



## Zmiany strukturalne grup podmiotów gospodarki narodowej w rejestrze REGON w województwie śląskim w 2017 r.

Structural changes of groups of the national economy  
entities in the REGON register in the Śląskie Voivodship in 2017



## Zmiany strukturalne grup podmiotów gospodarki narodowej w rejestrze REGON w województwie śląskim w 2017 r.

Structural changes of groups of the national economy  
entities in the REGON register in the Śląskie Voivodship in 2017

**Opracowanie merytoryczne**

*Content-related works*

Urząd Statystyczny w Katowicach, Śląski Ośrodek Badań Regionalnych  
*Statistical Office in Katowice, Śląski Centre for Regional Surveys*

**Zespół autorski**

*Editorial team*

Iwona Pudo, Helena Zatońska

**Kierujący**

*Supervisor*

Ilona Żurek

**Skład i opracowanie graficzne**

*Typesetting and graphics*

Agnieszka Kaim

**Tłumaczenie**

*Translation*

Justyna Pająk

ISBN 978-83-89641-80-9

**Publikacja dostępna na stronie**

*Publications available on website*

[katowice.stat.gov.pl](http://katowice.stat.gov.pl)

**Przy publikowaniu danych US prosimy o podanie źródła**

*When publishing SO data — please indicate the source*

## PRZEDMOWA


Publikacja „**Zmiany strukturalne grup podmiotów gospodarki narodowej w rejestrze REGON w województwie śląskim w 2017 r.**”, będąca cyklicznym opracowaniem w serii wydawniczej „Informacje statystyczne”, zawiera dane o liczbie i strukturze podmiotów gospodarki narodowej wpisanych do rejestru REGON.

Źródłem prezentowanych danych jest krajowy rejestr urzędowy podmiotów gospodarki narodowej REGON, który tworzony jest na podstawie informacji zgłoszonych przez podmioty. Zgodnie z obowiązującym prawem, podmioty są zobowiązane do wpisu do rejestru z chwilą powstania lub podjęcia działalności, jak również do zgłaszania zmian cech objętych wpisem lub skreślenia z rejestru.

Zasadniczą część opracowania stanowią tablice, w których podmioty pogrupowano według wybranych form prawnych, sektorów własności, rodzajów działalności oraz przewidywanej liczby pracujących. W opracowaniu ujęto również informacje o podmiotach nowo zarejestrowanych, wyrejestrowanych oraz o jednostkach, które zawiesiły działalność. Ponadto publikacja zawiera syntezę wzbogaconą prezentacją graficzną oraz uwagi metodologiczne, w tym podstawowe pojęcia i definicje stosowane w rejestrze.

Wyrażam nadzieję, że publikacja okaże się praktycznym źródłem informacji dla wszystkich zainteresowanych przedmiotową tematyką.

Dyrektor  
Urzędu Statystycznego w Katowicach



AURELIA HETMAŃSKA



## PREFACE

Publication, "**Structural changes of groups of the national economy entities in the REGON register in the Śląskie Voivodship in 2017**", being a cyclical publication in the "Statistical information" series, contains data on the number and structure of national economy entities registered in the REGON register.

The source of the presented data is the National Official Business Register of the national economy entities REGON, which is created on the basis of information submitted by entities. In accordance with applicable law, entities are required to register into the register upon establishing or starting activity, as well as to report changes in features included in the registration or deletion from the register.

The main part of the elaboration are tables in which entities were grouped according to selected legal forms, ownership sectors, types of activity and the expected number of employed persons. The elaboration also includes information about newly registered entities, removed entities and entities that suspended activity. In addition, the publication contains a synthesis enriched with a graphic presentation and methodological notes, including the basic concepts and definitions used in the register.

I hope, that the publication will prove to be a practical source of information for all interested in the subject matter.

Director  
of the Statistical Office in Katowice



AURELIA HETMAŃSKA

Katowice, March 2018 r.

# SPIS TREŚCI

## CONTENTS

	Nr No.	Str. Page
Przedmowa .....	x	3
<i>Preface .....</i>	x	4
Objaśnienia znaków umownych. Ważniejsze skróty .....	x	8
<i>Symbols. Main abbreviations</i>		
Synteza .....	x	11
<i>Executive summary .....</i>	x	16
Wykresy i mapy: <i>Graphs and maps:</i>		
Podmioty gospodarki narodowej (2010-2017) .....	1	11
<i>Entities of the national economy (2010-2017) .....</i>	1	16
Podmioty gospodarki narodowej według sekcji PKD w 2017 r. ....	2	12
<i>Entities of the national economy by NACE Rev. 2 sections in 2017 .....</i>	2	17
Struktura spółek handlowych według form prawnych (2016, 2017) .....	3	13
<i>Structure of commercial companies by legal forms (2016, 2017).....</i>	3	18
Podmioty gospodarki narodowej nowo zarejestrowane w rejestrze REGON (2010-2017) ....	4	13
<i>Newly registered entities of the national economy in the REGON register (2010-2017) .....</i>	4	18
Podmioty gospodarki narodowej wyrejestrowane z rejestru REGON (2010-2017) .....	5	14
<i>Entities of the national economy deleted from the REGON register (2010-2017) .....</i>	5	19
Podmioty gospodarki narodowej na 10 tys. ludności w wieku produkcyjnym według powiatów w 2017 r. ....	1	15
<i>Entities of the national economy per 10 thous. working age population by powiats in 2017</i>	1	20
Tablice: <i>Tables:</i>		
I. Podmioty gospodarki narodowej województwa śląskiego na tle kraju (2010-2017) .....	x	21
<i>Entities of the national economy of the Śląskie Voivodship on the background of the country (2010-2017)</i>		
II. Podmioty gospodarki narodowej według wybranych form prawnych i województw (2016, 2017).....	x	22
<i>Entities of the national economy by selected legal forms and voivodships (2016, 2017)</i>		
III. Podmioty gospodarki narodowej według sektorów własności i form prawnych (2010-2017)	x	24
<i>Entities of the national economy by ownership sectors and legal forms (2010-2017)</i>		
IV. Podmioty gospodarki narodowej według podregionów i powiatów (2010-2017) .....	x	25
<i>Entities of the national economy by subregions and powiats (2010-2017)</i>		
Podmioty gospodarki narodowej według przewidywanej liczby pracujących, sektorów własności oraz wybranych sekcji PKD (2016, 2017).....	1	28
<i>Entities of the national economy by predicted number of employed persons, ownership sectors and selected NACE Rev. 2 sections (2016, 2017)</i>		
Podmioty gospodarki narodowej według przewidywanej liczby pracujących, sektorów własności oraz podregionów i powiatów (2016, 2017) .....	2	33
<i>Entities of the national economy by the expected number of employed persons, ownership sectors as well as subregions and powiats (2016, 2017)</i>		

	Nr No.	Str. Page
Podmioty gospodarki narodowej nowo zarejestrowane według wybranych form prawnych i sekcji PKD w 2017 r. .... <i>Newly registered entities of the national economy by selected legal forms and NACE Rev. 2 sections in 2017</i>	3	46
Podmioty gospodarki narodowej nowo zarejestrowane według wybranych form prawnych oraz podregionów i powiatów w 2017 r. .... <i>Newly registered entities of the national economy by selected legal forms as well as subregions and powiats in 2017</i>	4	48
Podmioty gospodarki narodowej wyrejestrowane według wybranych form prawnych i sekcji PKD w 2017 r. .... <i>Deleted entities of the national economy by selected legal forms and NACE Rev. 2 sections in 2017</i>	5	50
Podmioty gospodarki narodowej wyrejestrowane według wybranych form prawnych oraz podregionów i powiatów w 2017 r. .... <i>Deleted entities of the national economy by selected legal forms as well as subregions and powiats in 2017</i>	6	52
Podmioty gospodarki narodowej z zawieszoną działalnością według wybranych form prawnych i sekcji PKD w 2017 r. .... <i>Entities of the national economy with suspended activity by selected legal forms and NACE Rev. 2 sections in 2017</i>	7	54
Podmioty gospodarki narodowej z zawieszoną działalnością według wybranych form prawnych oraz podregionów i powiatów w 2017 r. .... <i>Entities of the national economy with suspended activity by selected legal forms as well as subregions and powiats in 2017</i>	8	56
Podmioty gospodarki narodowej według wybranych form prawnych, sekcji i działów PKD w 2017 r. .... <i>Entities of the national economy by selected legal forms, NACE Rev. 2 sections and divisions in 2017</i>	9	58
Podmioty gospodarki narodowej według wybranych sekcji PKD oraz podregionów, powiatów i gmin (2016, 2017) .... <i>Entities of the national economy by selected NACE Rev. 2 sections as well as subregions, powiats and gminas (2016, 2017)</i>	10	66
Osoby fizyczne prowadzące działalność gospodarczą według wybranych sekcji PKD oraz podregionów, powiatów i gmin (2016, 2017) .... <i>Natural persons conducting economic activity by selected NACE Rev. 2 sections as well as subregions, powiats and gminas (2016, 2017)</i>	11	87
Spółki handlowe według form prawnych oraz wybranych sekcji PKD (2016, 2017) .... <i>Commercial companies by legal forms and selected NACE Rev. 2 sections (2016, 2017)</i>	12	106
Spółki handlowe według form prawnych oraz podregionów i powiatów (2016, 2017)..... <i>Commercial companies by legal forms as well as subregions and powiats (2016, 2017)</i>	13	108
Spółki handlowe według rodzaju kapitału oraz form prawnych (2016, 2017) ..... <i>Commercial companies by type of capital as well as legal forms (2016, 2017)</i>	14	113
Spółki handlowe według rodzaju kapitału oraz sekcji PKD (2016, 2017)..... <i>Commercial companies by type of capital as well as NACE Rev. 2 sections (2016, 2017)</i>	15	114

---

	<u>Str.</u> <u>Page</u>
Uwagi metodologiczne .....	116
<i>Methodological notes .....</i>	123
<b>Załączniki:</b>	
<i>Attachments:</i>	
1. Wniosek o wpis do krajowego rejestru urzędowego podmiotów gospodarki narodowej, o zmianę cech objętych wpisem, o skreślenie wpisu osoby prawnej, jednostki organizacyjnej niemającej osobowości prawnej lub ich jednostki lokalnej (RG-OP) .....	130
<i>1. Application for registration in the national register of business entities to change the characteristics of the entry, the deletion of the entry of a legal person, an organizational unit without legal personality or their local unit (RG-OP)</i>	
2. Wniosek o wpis do krajowego rejestru urzędowego podmiotów gospodarki narodowej, o zmianę cech objętych wpisem, o skreślenie wpisu osoby fizycznej prowadzącej działalność gospodarczą lub jej jednostki lokalnej niepodlegających wpisowi do CEIDG (RG-OF) .....	132
<i>2. Application for registration in the national register of business entities to change the characteristics of the entry, the deletion of the entry of a natural person conducting economic activity or her local individual not subject to for entry in CEIDG (RG-OF)</i>	

## Objaśnienia znaków umownych. Ważniejsze skróty

*Symbols. Main abbreviations*

### Objaśnienia znaków umownych

*Symbols*

<b>Symbol</b> <i>Symbol</i>	<b>Opis</b> <i>Description</i>
Kreska (-)	zjawisko nie wystąpiło <i>magnitude zero</i>
Znak x	wypełnienie pozycji jest niemożliwe lub niecelowe <i>not applicable</i>
„W tym” „Of which”	oznacza, że nie podaje się wszystkich składników sumy <i>indicates that not all elements of the sum are given</i>
Znak Δ	oznacza, że nazwy zostały skrócone w stosunku do obowiązującej klasyfikacji <i>categories of applied classification are presented in abbreviated form</i>

### Skróty i pełne nazwy według PKD stosowane w publikacji

*Abbreviations and full names according to NACE used in the publication*

<b>Skrót</b> <i>Abbreviation</i>	<b>Pełna nazwa</b> <i>Full name</i>
<b>Sekcje</b> <i>Sections</i>	
Wytwarzanie i zaopatrywanie w energię elektryczną, gaz, parę wodną i gorącą wodę -	Wytwarzanie i zaopatrywanie w energię elektryczną, gaz, parę wodną, gorącą wodę i powietrze do układów klimatyzacyjnych <i>Electricity, gas, steam and air conditioning supply</i>
Dostawa wody; gospodarowanie ściekami i odpadami; rekultywacja -	Dostawa wody; gospodarowanie ściekami i odpadami oraz działalność związana z rekultywacją <i>Water supply; sewerage, waste management and remediation activities</i>
Handel; naprawa pojazdów samochodowych <i>Trade; repair of motor vehicles</i>	Handel hurtowy i detaliczny; naprawa pojazdów samochodowych, włączając motocykle <i>Wholesale and retail trade; repair of motor vehicles and motorcycles</i>
Zakwaterowanie i gastronomia <i>Accommodation and catering</i>	Działalność związana z zakwaterowaniem i usługami gastronomicznymi <i>Accommodation and food service activities</i>
Obsługa rynku nieruchomości -	Działalność związana z obsługą rynku nieruchomości <i>Real estate activities</i>
Administrowanie i działalność wspierająca -	Działalność w zakresie usług administrowania i działalność wspierająca <i>Administrative and support service activities</i>

<b>Skrót</b> <i>Abbreviation</i>	<b>Pełna nazwa</b> <i>Full name</i>
<b>Działy</b> <i>Divisions</i>	
Uprawy rolne, chów i hodowla zwierząt, łowiectwo <i>Crop and animal production, hunting</i>	Uprawy rolne, chów i hodowla zwierząt, łowiectwo, włączając działalność usługową <i>Crop and animal production, hunting and related service activities</i>
Działalność usługowa wspomagająca górnictwo -	Działalność usługowa wspomagająca górnictwo i wydobywanie <i>Mining support service activities</i>
Produkcja skór i wyrobów skórzanych -	Produkcja skór i wyrobów ze skór wyprawionych <i>Manufacture of leather and related products</i>
Produkcja wyrobów z drewna, korka, słomy i wikliny <i>Manufacture of products of wood, cork, straw and wicker</i>	Produkcja wyrobów z drewna oraz korka, z wyłączeniem mebli; produkcja wyrobów ze słomy i materiałów używanych do wyplatania <i>Manufacture of wood and of products of wood and cork, except furniture; manufacture of articles of straw and plaiting materials</i>
Produkcja koksu i produktów rafinacji ropy naftowej -	Wytwarzanie i przetwarzanie koksu i produktów rafinacji ropy naftowej <i>Manufacture of coke and refined petroleum products</i>
Produkcja wyrobów farmaceutycznych <i>Manufacture of pharmaceutical products</i>	Produkcja podstawowych substancji farmaceutycznych oraz leków i pozostałych wyrobów farmaceutycznych <i>Manufacture of basic pharmaceutical products and pharmaceutical preparations</i>
Produkcja wyrobów z metali <i>Manufacture of metal products</i>	Produkcja metalowych wyrobów gotowych, z wyłączeniem maszyn i urządzeń <i>Manufacture of fabricated metal products, except machinery and equipment</i>
Produkcja maszyn i urządzeń -	Produkcja maszyn i urządzeń, gdzie indziej niesklasyfikowana <i>Manufacture of machinery and equipment n.e.c</i>
Produkcja pojazdów samochodowych, przyczep i naczep -	Produkcja pojazdów samochodowych, przyczep i naczep, z wyłączeniem motocykli <i>Manufacture of motor vehicles, trailers and semi-trailers</i>
Gospodarka odpadami; odzysk surowców -	Działalność związana ze zbieraniem, przetwarzaniem i unieszkodliwianiem odpadów; odzysk surowców <i>Waste collection, treatment and disposal activities; materials recovery</i>
Rekultywacja <i>Remediation activities</i>	Działalność związana z rekultywacją i pozostała działalność usługowa związana z gospodarką odpadami <i>Remediation activities and other waste management services</i>
Budowa budynków -	Roboty budowlane związane ze wznoszeniem budynków <i>Construction of buildings</i>
Budowa obiektów inżynierii lądowej i wodnej -	Roboty związane z budową obiektów inżynierii lądowej i wodnej <i>Civil engineering</i>

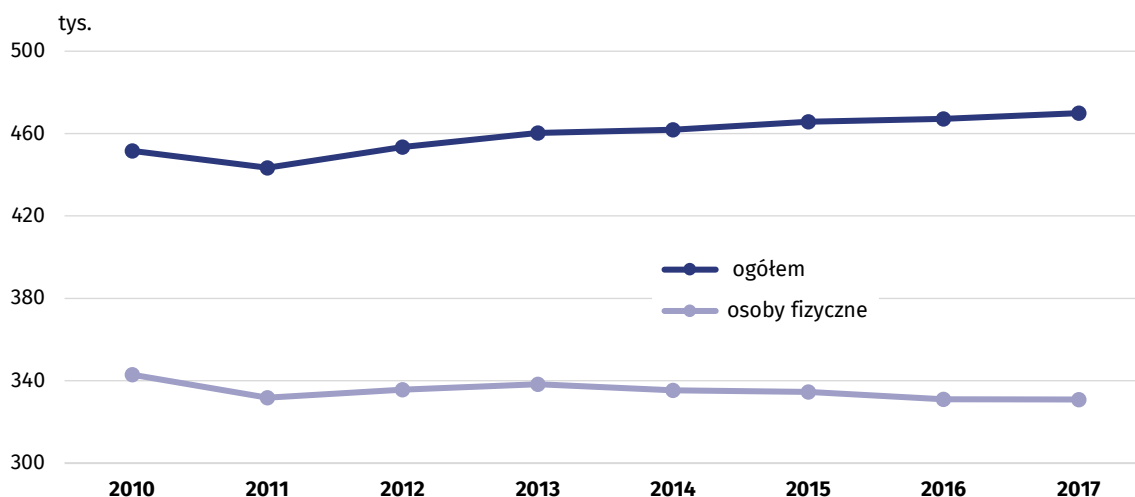
<b>Skrót</b> <i>Abbreviation</i>	<b>Pełna nazwa</b> <i>Full name</i>
<b>Działy (dok.)</b> <i>Divisions (cont.)</i>	
Handel hurtowy i detaliczny pojazdami samochodowymi oraz ich naprawa –	Handel hurtowy i detaliczny pojazdami samochodowymi; naprawa pojazdów samochodowych <i>Wholesale and retail trade and repair of motor vehicles and motorcycles</i>
Handel hurtowy <i>Wholesale trade</i>	Handel hurtowy, z wyłączeniem handlu pojazdami samochodowymi <i>Wholesale trade, except of motor vehicles and motorcycles</i>
Handel detaliczny <i>Retail trade</i>	Handel detaliczny, z wyłączeniem handlu detalicznego pojazdami samochodowymi <i>Retail trade, except of motor vehicles and motorcycles</i>
Transport lądowy i rurociągowy <i>Land and pipeline transport</i>	Transport lądowy oraz transport rurociągowy <i>Land transport and transport via pipelines</i>
Gastronomia <i>Catering</i>	Działalność usługowa związana z żywnością <i>Food and beverage service activities</i>
Produkcja filmów, programów telewizyjnych i nagrań <i>Motion, sound and music publishing activities</i>	Działalność związana z produkcją filmów, nagrań wideo, programów telewizyjnych, nagrań dźwiękowych i muzycznych <i>Motion picture, video and television programme production, sound recording and music publishing activities</i>
Działalność związana z oprogramowaniem i doradztwo w zakresie informatyki <i>Computer programming and consultancy activities</i>	Działalność związana z oprogramowaniem i doradztwem w zakresie informatyki oraz działalność powiązana <i>Computer programming, consultancy and related activities</i>
Finansowa działalność usługowa <i>Financial service activities</i>	Finansowa działalność usługowa, z wyłączeniem ubezpieczeń i funduszy emerytalnych <i>Financial service activities, except insurance and pension funding</i>
Ubezpieczenia, reasekuracja i fundusze emerytalne <i>Insurance, reinsurance and pension funding</i>	Ubezpieczenia, reasekuracja oraz fundusze emerytalne, z wyłączeniem obowiązkowego ubezpieczenia społecznego <i>Insurance, reinsurance and pension funding, except compulsory social security</i>
Działalność firm centralnych; doradztwo w zarządzaniu –	Działalność firm centralnych (head offices); doradztwo związane z zarządzaniem <i>Activities of head offices; management consultancy activities</i>
Działalność związana z turystyką <i>Tourism activities</i>	Działalność organizatorów turystyki, pośredników i agentów turystycznych oraz pozostała działalność usługowa w zakresie rezerwacji i działalności z nią związane <i>Travel agency, tour operator and other reservation service and related activities</i>
Utrzymanie porządku w budynkach i zagospodarowanie zieleni –	Działalność usługowa związana z utrzymaniem porządku w budynkach i zagospodarowaniem terenów zieleni <i>Services to buildings and landscape activities</i>
Administracyjna obsługa biura; wspomaganie działalności gospodarczej <i>Office administrative and business support</i>	Działalność związana z administracyjną obsługą biura i pozostała działalność wspomagająca prowadzenie działalności gospodarczej <i>Office administrative, office support and other business support activities</i>

## SYNTEZA

Według stanu w dniu 31 XII 2017 r. w województwie śląskim w krajowym rejestrze urzędowym podmiotów gospodarki narodowej REGON wpisanych było 469,9 tys. osób prawnych, jednostek organizacyjnych niemających osobowości prawnej oraz osób fizycznych prowadzących działalność gospodarczą (bez osób prowadzących gospodarstwa indywidualne w rolnictwie), więcej o 2,8 tys. (o 0,6%) niż w końcu 2016 r.; w kraju liczba podmiotów zarejestrowanych wyniosła 4309,8 tys. i wzrosła w skali roku o 72,1 tys. (o 1,7%). Biorąc pod uwagę liczbę podmiotów gospodarki narodowej, województwo śląskie zajmowało drugie miejsce w kraju po województwie mazowieckim, a liczba podmiotów zarejestrowanych stanowiła 10,9% ogółu podmiotów w kraju.

### Wykres 1. Podmioty gospodarki narodowej

Stan w dniu 31 XII



W województwie śląskim najliczniejszą grupę podmiotów gospodarki narodowej stanowiły jednostki należące do sekcji: handel; naprawa pojazdów samochodowych (123,3 tys.), budownictwo (52,8 tys.), działalność profesjonalna, naukowa i techniczna (44,9 tys.) oraz przetwórstwo przemysłowe (44,8 tys.). Rozpatrując liczbę podmiotów w rejestrze REGON pod względem rodzaju prowadzonej działalności, w skali roku w większości sekcji odnotowano wzrost, przy czym największy w sekcjach: informacja i komunikacja (o 7,0%), działalność profesjonalna, naukowa i techniczna (o 3,3%), opieka zdrowotna i pomoc społeczna (o 3,0%), administrowanie i działalność wspierająca (o 2,8%); spadek odnotowano m.in. w sekcjach: działalność finansowa i ubezpieczeniowa (o 2,6%), handel; naprawa pojazdów samochodowych (o 2,3%), edukacja (o 2,1%).

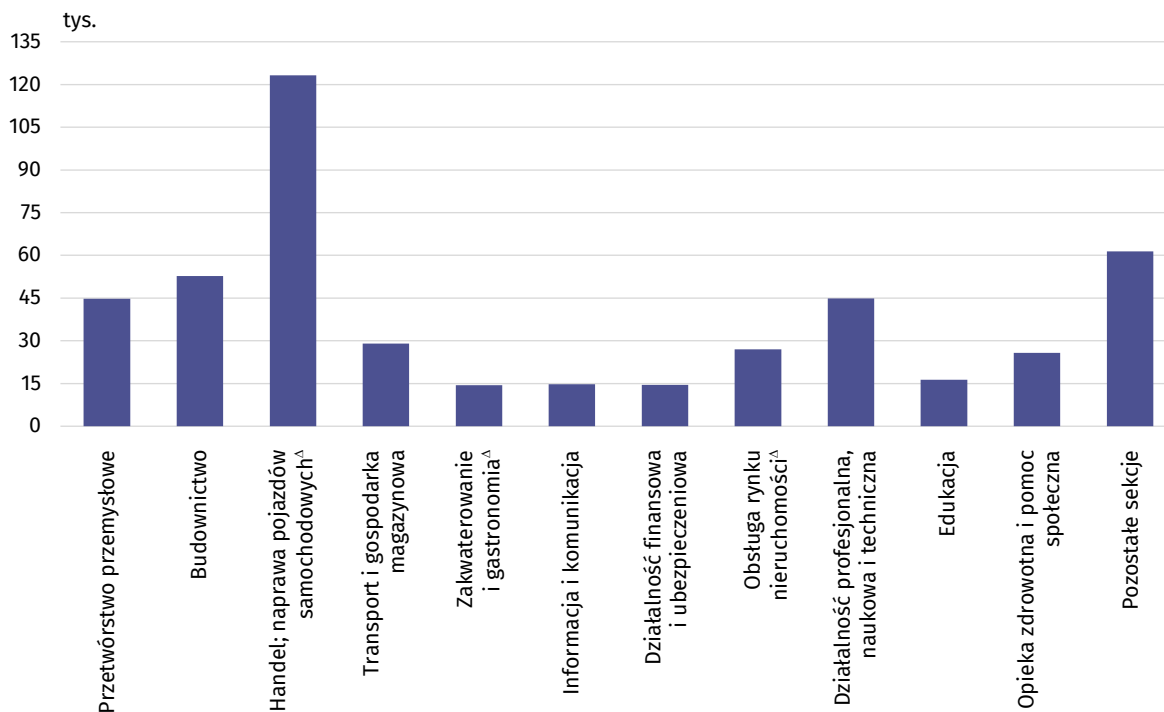
Biorąc pod uwagę formę własności, sektor prywatny skupiał 450,7 tys. podmiotów gospodarczych (95,9% zarejestrowanych podmiotów ogółem), a ich liczba w relacji do stanu w dniu 31 XII 2016 r. wzrosła o 2,7 tys. (o 0,6%). W sektorze tym 73,4% stanowiły osoby fizyczne prowadzące działalność gospodarczą. Liczba osób fizycznych o przewidywanej liczbie pracujących 9 i mniej wyniosła 326,4 tys. (98,6% osób fizycznych w rejestrze REGON).



W sektorze publicznym wpisanych było 15,2 tys. podmiotów, mniej o 4,6% niż w końcu 2016 r. Wśród jednostek tego sektora 10,5 tys. były to jednostki o przewidywanej liczbie pracujących do 9 osób, a 3,2 tys. to jednostki o przewidywanej liczbie 10-49 pracujących.

## Wykres 2. Podmioty gospodarki narodowej według sekcji PKD w 2017 r.

Stan w dniu 31 XII



Biorąc pod uwagę formę prawną, w ogólnej liczbie podmiotów dominowały osoby fizyczne prowadzące działalność gospodarczą, których liczba wyniosła 330,9 tys. (70,4% wszystkich zarejestrowanych podmiotów w województwie śląskim). Ich liczba w relacji do stanu w końcu 2016 r. obniżyła się o 0,1%. Pozostałe 139,0 tys. (29,6%) podmiotów były to osoby prawne i jednostki organizacyjne niemające osobowości prawnej; ich liczba w skali roku wzrosła o 2,2%. Według stanu w dniu 31 grudnia 2017 r. rejestr REGON obejmował:

- 54,8 tys. spółek handlowych (więcej o 5,8% niż w końcu 2016 r.),
- 35,6 tys. spółek cywilnych (mniej o 0,2%),
- 6 przedsiębiorstw państwowych (mniej o 1),
- 1,2 tys. spółdzielni (więcej o 1,1%),
- 2,1 tys. fundacji (więcej o 9,1%),
- 10,9 tys. stowarzyszeń i organizacji społecznych (więcej o 3,2%).

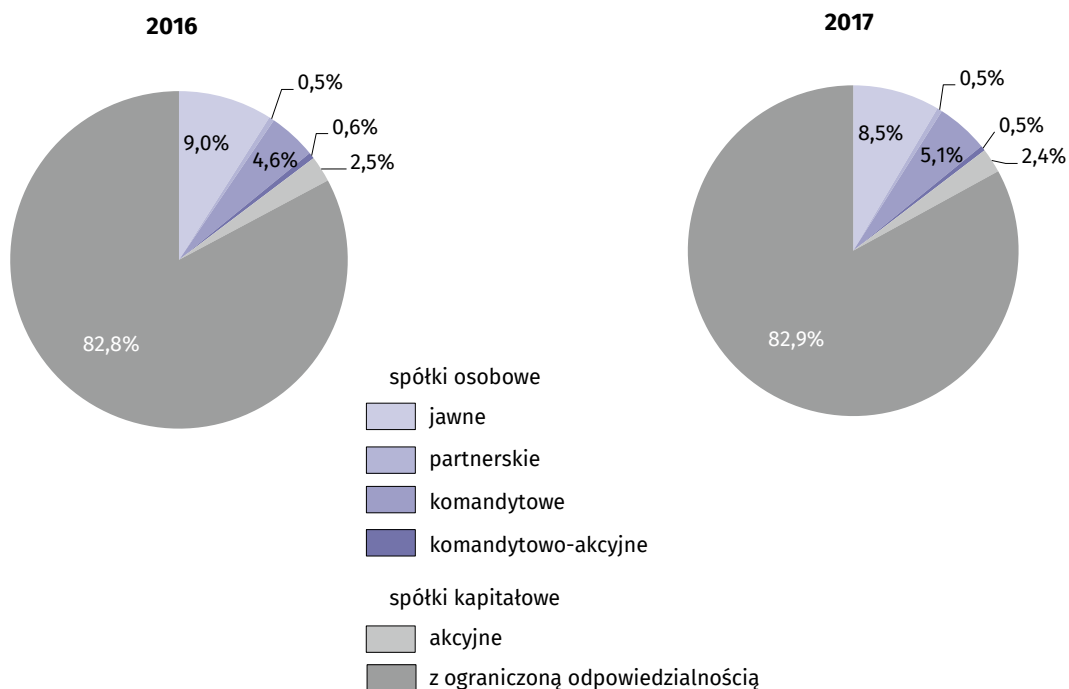
W grupie spółek handlowych, spółki kapitałowe liczyły 46,8 tys., a spółki osobowe – 8,0 tys.; ich liczba w skali roku wzrosła odpowiednio o: 5,8% i 6,0%. Wśród spółek kapitałowych większość stanowiły spółki z ograniczoną odpowiedzialnością i liczyły 45,5 tys. (wzrost o 5,9%). Według stanu w końcu grudnia 2017 r. w rejestrze figurowało 7,2 tys. spółek handlowych z udziałem kapitału zagranicznego, więcej o 0,7% niż w końcu 2016 r.

W porównaniu ze stanem w końcu grudnia 2016 r. odnotowano wzrost liczby spółek handlowych według wszystkich form prawnych, (największy – o 18,7% spółek osobowych komandytowych) oprócz liczby spółek osobowych komandytowo-akcyjnych (spadek o 2,1%).

Biorąc pod uwagę spółki handlowe w układzie według rodzaju kapitału, w skali roku generalnie odnotowano wzrost liczby spółek i tak m.in spółek z wyłącznym kapitałem państwowych osób prawnych (o 7,4%), z wyłącznym kapitałem prywatnym krajowym (o 5,4%), z wyłącznym kapitałem samorządu terytorialnego oraz spółek z wyłącznym udziałem kapitału zagranicznego (o 0,8%); zmniejszenie odnotowano jedynie liczby spółek handlowych z udziałem kapitału Skarbu Państwa (o 2,3%).

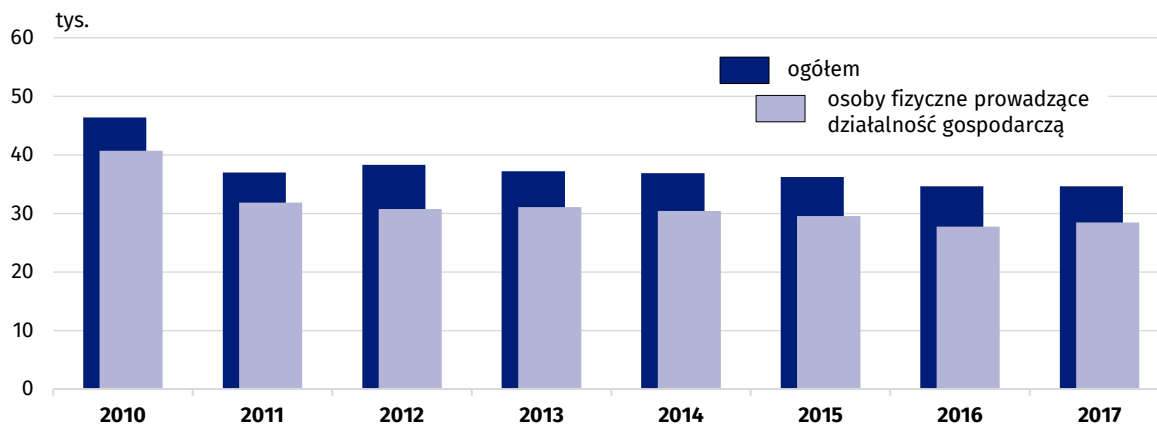
### Wykres 3. Struktura spółek handlowych według form prawnych

Stan w dniu 31 XII



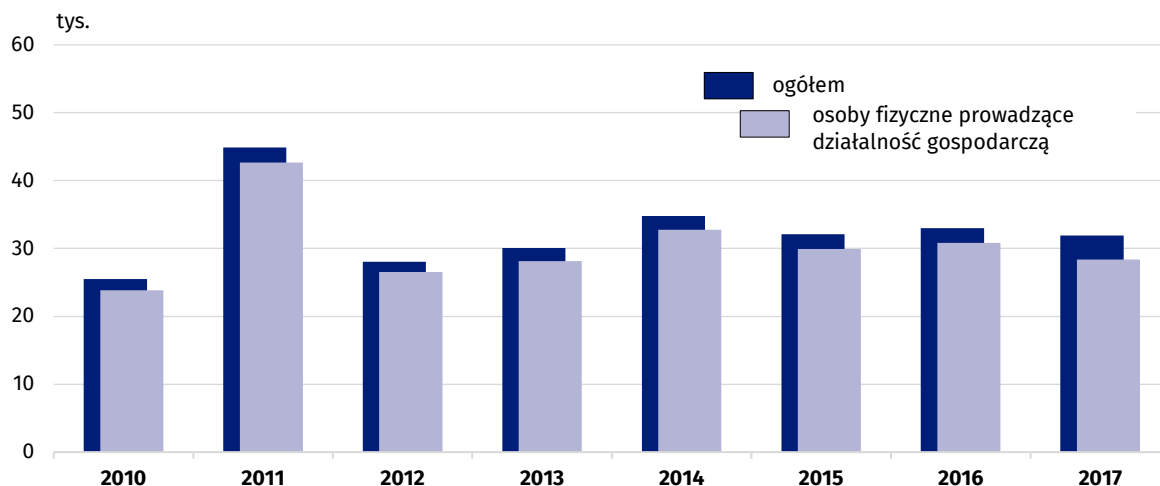
W 2017 r. do rejestru REGON wpisano 34,8 tys. nowych podmiotów, więcej o 0,6% niż w 2016 r. Wśród nowo zarejestrowanych 28,4 tys. to osoby prowadzące działalność gospodarczą, 4,2 tys. to spółki handlowe. Najwięcej podmiotów zarejestrowano w sekcjach: handel; naprawa pojazdów samochodowych 7,1 tys. (20,5% ogółem nowo zarejestrowanych podmiotów), budownictwo 5,1 tys. (14,7%), działalność profesjonalna, naukowa i techniczna 3,9 tys. (11,2%), transport i gospodarka magazynowa 2,4 tys. (6,9%).

### Wykres 4. Podmioty gospodarki narodowej nowo zarejestrowane w rejestrze REGON



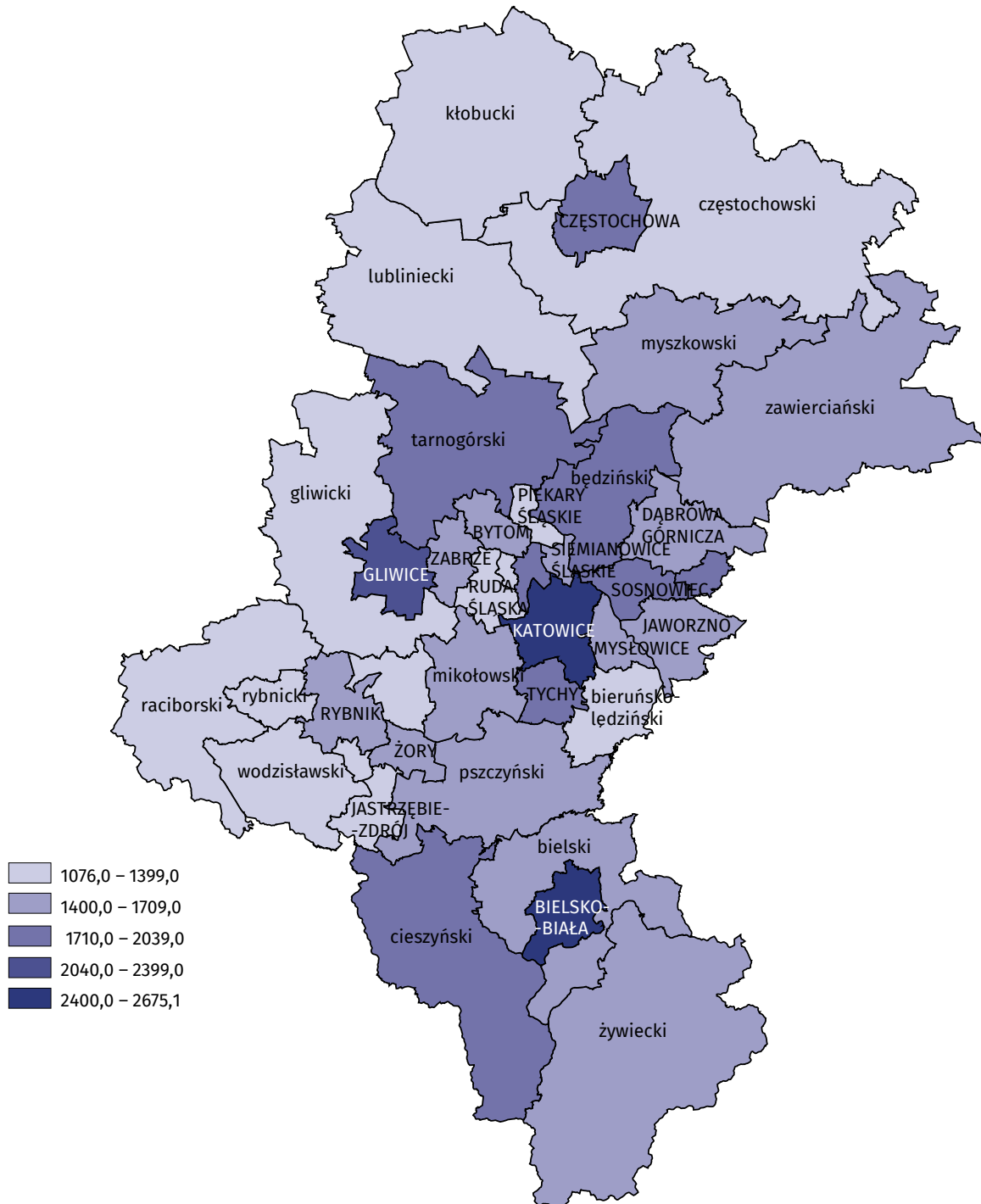
W ciągu 2017 r. z rejestru REGON wykreślono 31,9 tys. podmiotów, mniej o 3,2% niż w 2016 r. Wśród wykreślonych podmiotów 28,4 tys. to osoby prowadzące działalność gospodarczą, 1,4 tys. to spółki handlowe. Najwięcej podmiotów wykreślono w sekcjach: handel; naprawa pojazdów samochodowych 9,8 tys. (30,6% ogółem wykreślonych podmiotów), budownictwo 4,3 tys. (13,5%), przetwórstwo przemysłowe 2,7 tys. (8,6%).

**Wykres 5. Podmioty gospodarki narodowej wyrejestrowane z rejestru REGON**



Biorąc pod uwagę przekrój terytorialny według powiatów, w końcu 2017 r. największą liczbę podmiotów gospodarki narodowej zarejestrowanych w rejestrze REGON odnotowano w Katowicach, najmniej w Świętochłowicach. W relacji do stanu w końcu 2016 r. wzrost liczby podmiotów odnotowano w 29 powiatach, największy w powiecie mikołowskim (o 2,1%), natomiast spadek w 7 powiatach, najwyższy w Siemianowicach Śląskich (o 2,1%). W ciągu 2017 r. najwięcej nowych podmiotów zarejestrowano w Katowicach (3,5 tys. tj. 10,0% ogółem nowo zarejestrowanych), również w Katowicach najwięcej podmiotów wyrejestrowano (2,7 tys. tj. 8,5% ogółem wyrejestrowanych).

**Mapa 1. Podmioty gospodarki narodowej na 10 tys. ludności<sup>a</sup> w wieku produkcyjnym według powiatów w 2017 r.**  
Stan w dniu 31 XII



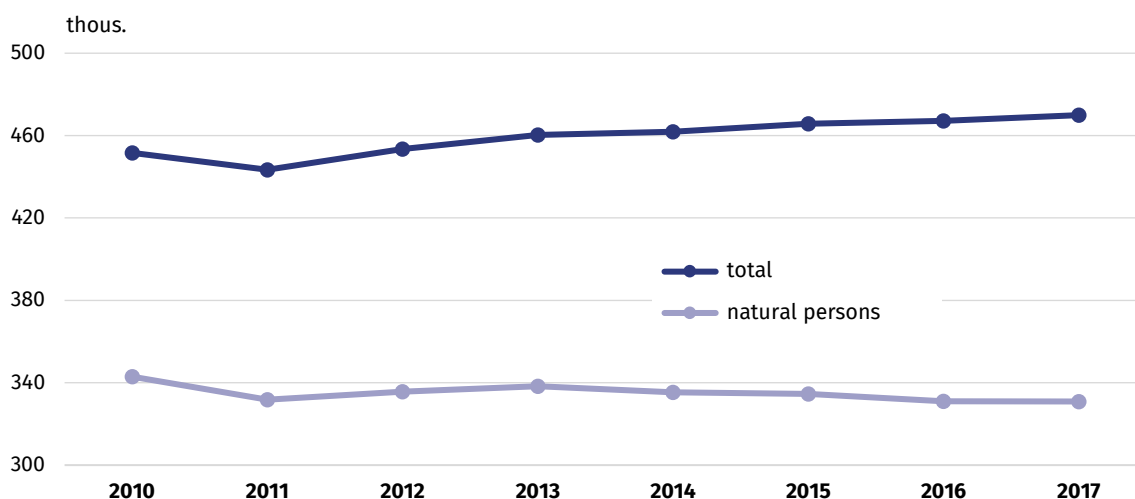
<sup>a</sup> Ludność według stanu w dniu 30 VI 2017 r.

## EXECUTIVE SUMMARY

As of 31 XII 2017, in the Śląskie Voivodship, in the national official register of the national economy entities REGON, were registered 469,9 thous. legal persons, organizational units without legal personality and natural persons conducting economic activity (excluding persons engaged in private farms in agriculture), more by 2,8 thous. (by 0,6%) than at the end of 2016.; in the country, the number of registered entities amounted to 4309,8 thous. and increased on an annual basis by 72,1 thous. (by 1,7%). Considering the number of entities of the national economy, the Śląskie Voivodship occupied the second place in the country after the Mazowieckie Voivodship, and the number of registered entities constituted 10,9% of all entities in the country.

**Chart 1. Entities of the national economy**

As of 31 XII



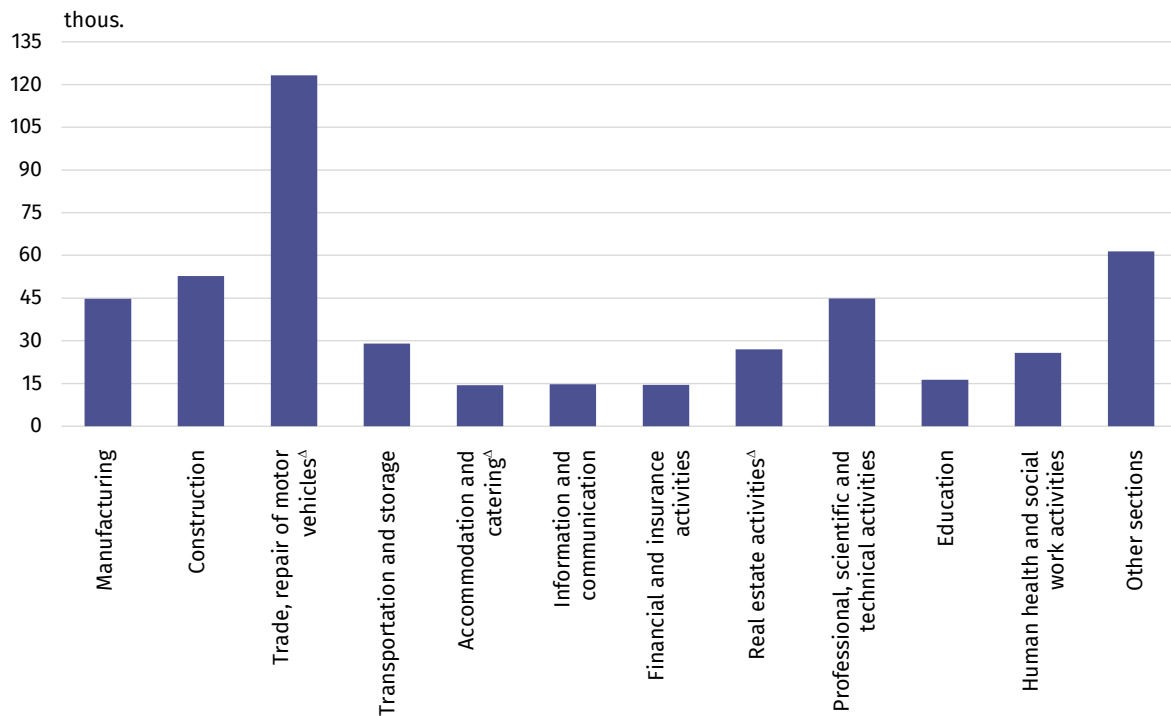
In the Śląskie Voivodship, the largest group of entities in the national economy were entities belonging to the section: trade; repair of motor vehicles (123,3 thous.), construction (52,8 thous.), professional, scientific and technical activities (44,9 thous.) as well as manufacturing (44,8 thous.). Considering the number of entities in the REGON register in terms of the type of economic activity, in the course of the year most sectors recorded growth, the largest in the sections: information and communication (by 7,0%), professional, scientific and technical activity (by 3,3%), health care and social assistance (by 3,0%), administrative and support service activities (by 2,8%); the decrease was recorded, among others in sections: financial and insurance activities (by 2,6%), trade; repair of motor vehicles (by 2,3%), education (by 2,1%).

Taking into account the form of ownership, the private sector was comprised of 450,7 thous. business entities (95,9% of registered entities in total), and their number in relation to the state on 31 XII 2016 increased by 2,7 thous. (by 0,6%). In this sector, 73,4% were natural persons conducting economic activity. The number of natural persons with the expected number of employees 9 and less amounted to 326,4 thous. (98,6% of natural persons in the REGON register).

In the public sector, were registered 15,2 thous. entities, less by 4,6% than at the end of 2016. Among units of this sector, 10,5 thous. these were units with the expected number of employed persons up to 9 people, and 3,2 thous. are units with an expected number of 10-49 employed persons.

**Chart 2. Entities of the national economy by NACE Rev. 2 sections in 2017**

As of 31 XII



Taking into account the legal form, the total number of entities dominated by natural persons conducting economic activity, the number of which amounted to 330,9 thous. (70,4% of all registered entities in the Śląskie Voivodship). Their number in relation to the state at the end of 2016 decreased by 0,1%. The remaining 139,0 thous. (29,6%) entities were legal persons and organizational units without legal personality; their number increased by 2,2% per year. As of 31 December 2017, the REGON register included:

- 54,8 thous. commercial companies (more by 5,8% than at the end of 2016),
- 35,6 thous. civil partnerships (less by 0,2%)
- 6 state owned enterprises (less by 1),
- 1,2 thous. cooperatives (more by 1,1%),
- 2,1 thous. foundation (more by 9,1%),
- 10,9 thous. associations and social organizations (more by 3,2%).

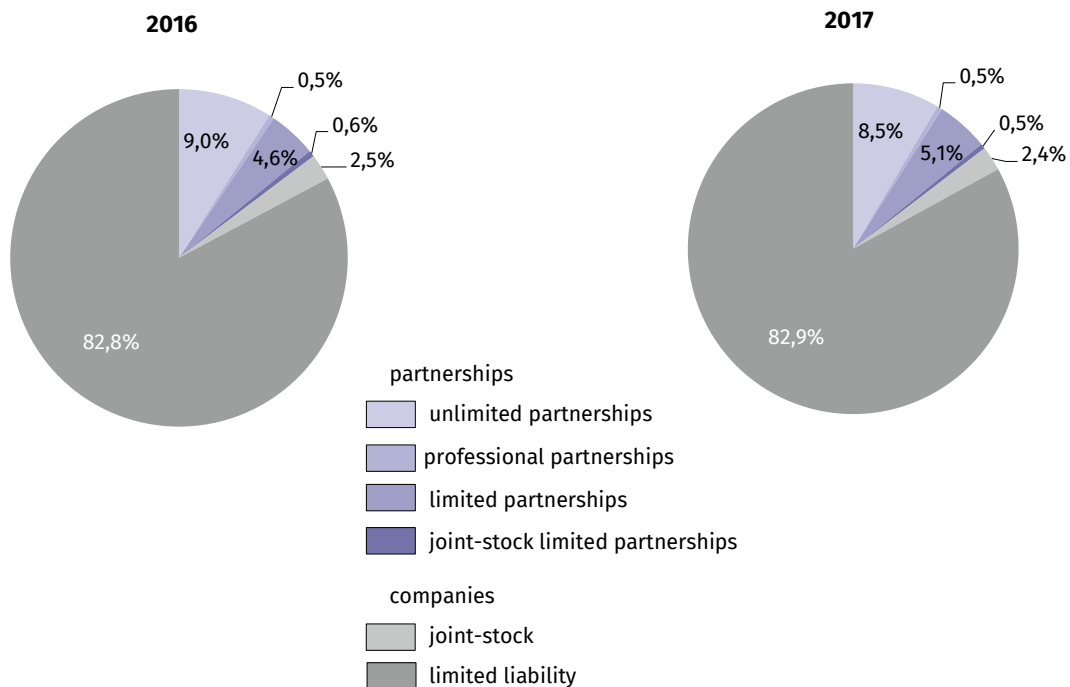
In the group of commercial companies, the limited companies had 46,8 thous., and the partnerships – 8,0 thous.; their number increased by 5,8% and 6,0%, respectively. Among the limited companies, the majority were limited liability companies and amounted to 45,5 thous. (increase by 5,9%). As of the end of December 2017, the registry recorded 7,2 thous. commercial companies with foreign capital, more by 0,7% than at the end of 2016.

Compared to the situation at the end of December 2016, there was an increase in the number of commercial companies by all legal forms, (the largest - by 18,7% limited partnerships), in addition to the number of joint-stock limited partnerships (decrease by 2,1%).

Considering commercial companies in line with the type of capital, an increase in the number of companies was recorded on an annual basis, including companies with exclusive capital of state legal persons (by 7,4%), with exclusive state private capital (by 5,4%), with the exclusive capitals of local government and companies with the exclusive share of foreign capital (by 0,8%); the decrease was recorded only in the number of commercial companies with the share of the State Treasury capital (by 2,3%).

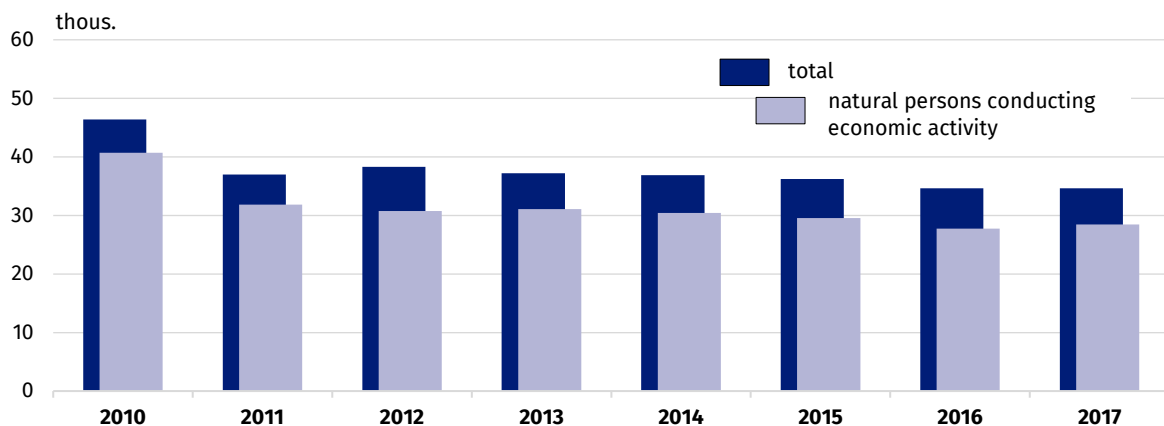
**Chart 3. Structure of commercial companies by legal forms**

As of 31 XII



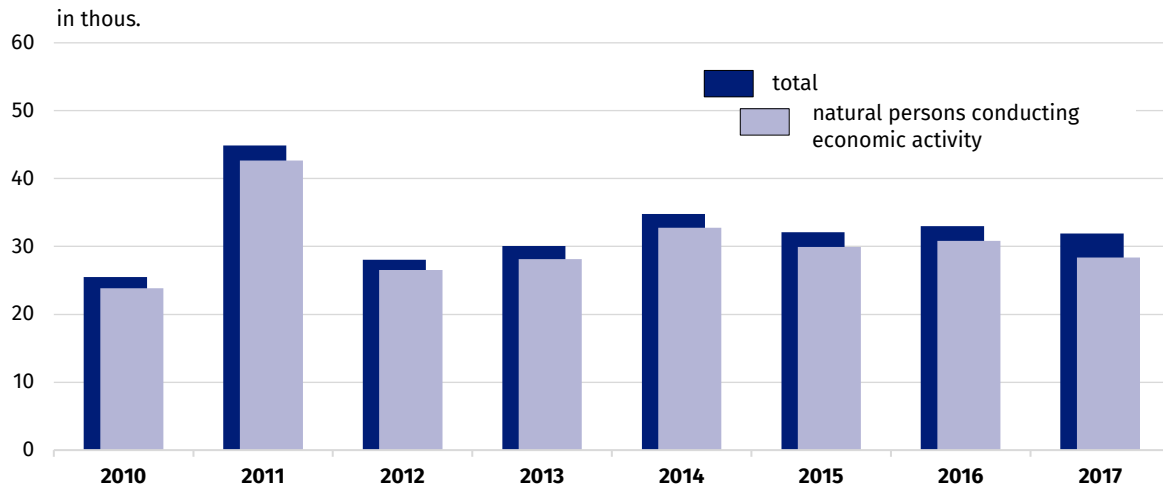
In 2017, 34,8 thous. new entities were registered in the REGON register, more by 0,6% than in 2016. Among the newly registered, 28,4 thous. are persons conducting economic activity, 4,2 thous. are commercial companies. Most entities were registered in the following sections: trade; repair of motor vehicles 7,1 thous. (20,5% of total newly registered entities), construction 5,1 thous. (14,7%), professional, scientific and technical activities 3,9 thous. (11,2%), transportation and storage 2,4 thous. (6,9%).

**Chart 4. Newly registered entities of the national economy in the REGON register**



In 2017, 31,9 thous. entities were deleted from the REGON register, less by 3,2% than in 2016. Among the deleted entities, 28,4 thous. are persons conducting economic activity, 1,4 thousand are commercial companies. The largest number of entities was deleted in the following sections: trade; repair of motor vehicles 9,8 thous. (30,6% of total deleted entities), construction 4,3 thous. (13,5%), manufacturing 2,7 thous. (8,6%).

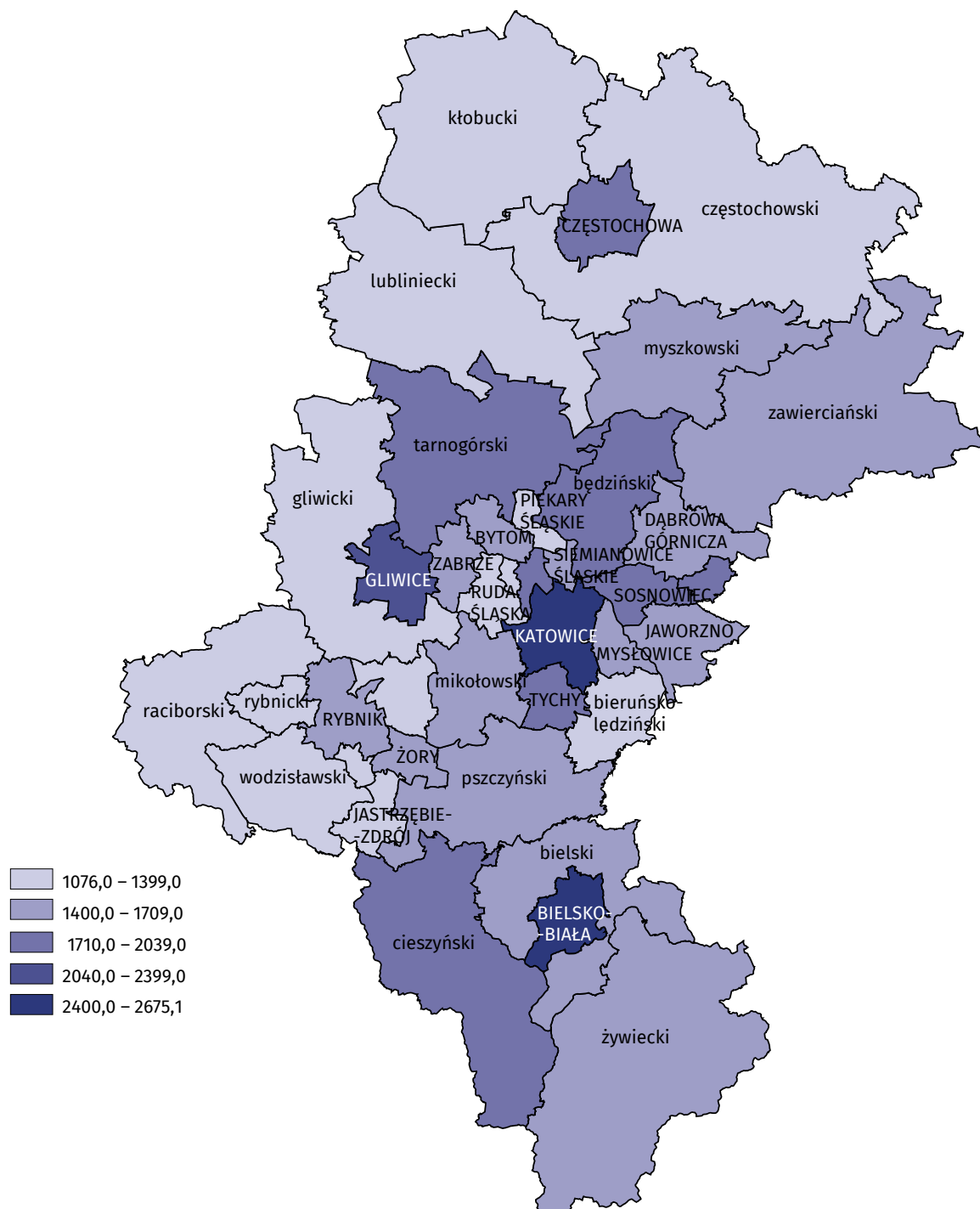
**Chart 5. Entities of the national economy deleted from the REGON register**



Taking into account the territorial cross-section according to powiats at the end of 2017, the largest number of entities of the national economy registered in the REGON register was recorded in Katowice, and the least in Świętochłowice. In relation to the state at the end of 2016, the increase in the number of entities was recorded in 29 powiats, the largest in powiat mikołowski (by 2,1%), and a decrease in 7 powiats, the highest in Siemianowice Śląskie (by 2,1%). In 2017, the largest number of new entities were registered in Katowice (3,5 thous., i.e. 10,0% of the total newly registered), also in Katowice the largest number of entities were deleted (2,7 thous., i.e. 8,5% of the total deleted).



**Map1. Entities of the national economy per 10 thous. population at the working age by powiats in 2017**  
As of 31 XII



a Population as of 30 VI 2017.

## I. PODMIOTY GOSPODARKI NARODOWEJ WOJEWÓDZTWA ŚLĄSKIEGO NA TLE KRAJU

Stan w dniu 31 XII

*ENTITIES OF THE NATIONAL ECONOMY OF THE ŚLĄSKIE VOIVODSHIP ON THE BACKGROUND OF THE COUNTRY*

*As of 31 XII*

WYSZCZEGÓLNIENIE <i>SPECIFICATION</i>	2010	2011	2012	2013	2014	2015	2016	2017
Podmioty gospodarki narodowej: <i>Entities of the national economy:</i>								
Polska <i>Poland</i>	3909802	3869897 <sup>a</sup>	3975334	4070259	4119671	4184409	4237691	4309800
województwo śląskie <i>Śląskie voivodship</i>	451635	443420 <sup>a</sup>	453496	460350	461933	465779	467090	469927
Polska = 100 <i>Poland = 100</i>	11,6	11,5	11,4	11,3	11,2	11,1	11,0	10,9

**a** Na spadek liczby podmiotów w 2011 r. miała wpływ aktualizacja rejestru REGON w oparciu o informacje o osobach zmarłych uzyskane z rejestru PESEL oraz aktualizacja w oparciu o informacje z Krajowego Rejestru Sądowego o podmiotach wykreślonych z KRS.

*a The decrease in the number of entities in 2011 was affected by the update of the REGON register based on information about deceased persons obtained from the PESEL register and an update based on information from the National Court Register on entities deleted from the National Court Register.*

## II. PODMIOTY GOSPODARKI NARODOWEJ WEDŁUG WYBRANYCH FORM PRAWNYCH I WOJEWÓDZTW

Stan w dniu 31 XII

ENTITIES OF THE NATIONAL ECONOMY BY SELECTED LEGAL FORMS AND VOIVODSHIPS

As of 31 XII

WYSZCZEGÓLNIENIE SPECIFICATION a – 2016 b – 2017 c – 2016=100	Ogółem Total	W tym Of which								
		przedsiębiorstwa państwowe state owned enterprises	spółki companies			spółdzielnie cooperatives	fundacje foundations	stowarzyszenia i organizacje społeczne associations and social organizations	osoby fizyczne prowadzące działalność gospodarczą natural persons conducting economic activity	
			razem total	w tym of which						
				handlowe commercial	cywilne civil law					
<b>P O L S K A</b>	<b>a</b>	<b>4237691<sup>1</sup></b>	<b>144</b>	<b>791688</b>	<b>501056</b>	<b>288209</b>	<b>17633</b>	<b>24877</b>	<b>116741</b>	<b>2968786</b>
<b>P O L A N D</b>	<b>b</b>	<b>4309800<sup>1</sup></b>	<b>142</b>	<b>828344</b>	<b>537273</b>	<b>288603</b>	<b>17694</b>	<b>27015</b>	<b>120931</b>	<b>3001353</b>
	c	101,7	98,6	104,6	107,2	100,1	100,3	108,6	103,6	101,1
Dolnośląskie	a	361307	12	67772	41099	26602	1370	2309	9409	234658
	b	368811	12	71317	44649	26595	1371	2497	9773	237887
	c	102,1	100,0	105,2	108,6	100,0	100,1	108,1	103,9	101,4
Kujawsko-pomorskie	a	194099	6	30343	16644	13481	957	866	5885	140939
	b	195717	5	31433	17706	13510	956	928	6152	141425
	c	100,8	83,3	103,6	106,4	100,2	99,9	107,2	104,5	100,3
Lubelskie	a	174123	3	23736	13767	9792	1164	1035	6838	128609
	b	177365	3	24675	14757	9734	1162	1115	7051	131000
	c	101,9	100,0	104,0	107,2	99,4	99,8	107,7	103,1	101,9
Lubuskie	a	111756	1	17154	11010	6100	478	421	3410	77032
	b	112910	1	17485	11372	6069	524	491	3531	77695
	c	101,0	100,0	101,9	103,3	99,5	109,6	116,6	103,5	100,9
Łódzkie	a	243280	3	38890	21771	16912	1028	1294	7290	179695
	b	245855	3	40514	23316	16989	1033	1442	7476	180512
	c	101,1	100,0	104,2	107,1	100,5	100,5	111,4	102,6	100,5
Małopolskie	a	371107	20	68670	40150	28140	1129	2220	10124	267195
	b	380020	20	72050	43478	28190	1124	2487	10534	272550
	c	102,4	100,0	104,9	108,3	100,2	99,6	112,0	104,0	102,0
Mazowieckie	a	788008	59	216403	158490	57552	3131	8096	16408	506488
	b	809369	59	229399	171229	57800	3131	8632	17105	514006
	c	102,7	100,0	106,0	108,0	100,4	100,0	106,6	104,2	101,5
Opolskie	a	100295	2	14156	7528	6564	499	298	3199	70613
	b	100590	2	14289	7643	6582	502	332	3288	70696
	c	100,3	100,0	100,9	101,5	100,3	100,6	111,4	102,8	100,1
Podkarpackie	a	167749	2	24338	13402	10786	801	526	7081	123175
	b	171070	1	25620	14719	10741	784	575	7277	125533
	c	102,0	50,0	105,3	109,8	99,6	97,9	109,3	102,8	101,9
Podlaskie	a	99956	–	12363	7114	5114	498	563	3498	76056
	b	101202	–	12999	7687	5168	492	610	3601	76733
	c	101,2	x	105,1	108,1	101,1	98,8	108,3	102,9	100,9
Pomorskie	a	286844	3	50471	32610	17762	1042	1638	6891	202164
	b	293704	3	52570	34613	17856	1029	1760	7107	206663
	c	102,4	100,0	104,2	106,1	100,5	98,8	107,4	103,1	102,2

## II. PODMIOTY GOSPODARKI NARODOWEJ WEDŁUG WYBRANYCH FORM PRAWNYCH I WOJEWÓDZTW

Stan w dniu 31 XII

### ENTITIES OF THE NATIONAL ECONOMY BY SELECTED LEGAL FORMS AND VOIVODSHIPS

As of 31 XII

WYSZCZEGÓLNIENIE SPECIFICATION a – 2016 b – 2017 c – 2016=100	Ogółem Total	W tym Of which								
		przedsiębiorstwa państwowe state owned enterprises	spółki companies			spółdzielnie cooperatives	fundacje foundations	stowarzyszenia i organizacje społeczne associations and social organizations	osoby fizyczne prowadzące działalność gospodarczą natural persons conducting economic activity	
			razem total	w tym of which						
				handlowe commercial	cywilne civil law					
<b>Śląskie</b>	<b>a</b>	<b>467090</b>	<b>7</b>	<b>87708</b>	<b>51813</b>	<b>35732</b>	<b>1172</b>	<b>1935</b>	<b>10594</b>	<b>331065</b>
	<b>b</b>	<b>469927</b>	<b>6</b>	<b>90636</b>	<b>54829</b>	<b>35643</b>	<b>1185</b>	<b>2112</b>	<b>10931</b>	<b>330891</b>
	<b>c</b>	<b>100,6</b>	<b>85,7</b>	<b>103,3</b>	<b>105,8</b>	<b>99,8</b>	<b>101,1</b>	<b>109,1</b>	<b>103,2</b>	<b>99,9</b>
Świętokrzyskie	a	111128	4	14701	7044	7597	499	404	3904	84089
	b	112296	4	15181	7528	7593	491	429	4069	84820
	c	101,1	100,0	103,3	106,9	99,9	98,4	106,2	104,2	100,9
Warmińsko-mazurskie	a	124287	3	15439	8821	6558	746	589	5081	86748
	b	125377	3	15809	9215	6531	741	638	5232	87381
	c	100,9	100,0	102,4	104,5	99,6	99,3	108,3	103,0	100,7
Wielkopolskie	a	414798	14	75277	49251	25844	2027	1813	11419	299906
	b	422094	15	79103	53014	25909	2082	1999	11822	302911
	c	101,8	107,1	105,1	107,6	100,3	102,7	110,3	103,5	101,0
Zachodniopomorskie	a	221168	5	33590	19865	13673	1090	865	5701	160354
	b	223130	5	34910	21164	13693	1086	966	5980	160649
	c	100,9	100,0	103,9	106,5	100,1	99,6	111,7	104,9	100,2

1 W podziale według województw – bez podmiotów, dla których informacja o adresie siedziby, miejscu zamieszkania nie występuje w rejestrze REGON.

1 In the division by voivodships - excluding entities for which information about the address of the registered office, place of residence does not appear in the REGON register.

### III. PODMIOTY GOSPODARKI NARODOWEJ WEDŁUG SEKTORÓW WŁASNOŚCI I FORM PRAWNYCH

Stan w dniu 31 XII

#### ENTITIES OF THE NATIONAL ECONOMY BY OWNERSHIP SECTORS AND LEGAL FORMS

As of 31 XII

WYSZCZEGÓLNIENIE SPECIFICATION a – w liczbach bezwzględnych in absolute numbers b – okres poprzedni = 100 previous period = 100		2010	2011	2012	2013	2014	2015	2016	2017
<b>OGÓŁEM</b>	<b>a</b>	<b>451635</b>	<b>443420</b>	<b>453496</b>	<b>460350</b>	<b>461933</b> <sup>1</sup>	<b>465779</b> <sup>1</sup>	<b>467090</b> <sup>1</sup>	<b>469927</b> <sup>1</sup>
<b>TOTAL</b>	<b>b</b>	<b>104,9</b>	<b>98,2</b>	<b>102,3</b>	<b>101,5</b>	<b>100,3</b>	<b>100,8</b>	<b>100,3</b>	<b>100,6</b>
sektor publiczny	a	16551	16397	16359	16179	16103	16032	15986	15247
public sector	b	101,7	99,1	99,8	98,9	99,5	99,6	99,7	95,4
sektor prywatny	a	435084	427023	437137	444171	445791	447042	447965	450659
private sector	b	105,0	98,1	102,4	101,6	100,4	100,3	100,2	100,6
w tym: of which:									
Przedsiębiorstwa państwowe	a	19	13	11	10	8	8	7	6
State owned enterprises	b	67,9	68,4	84,6	90,9	80,0	100,0	87,5	85,7
Spółki handlowe	a	32809	34738	37467	40760	43862	47907	51813	54829
Commercial companies	b	106,6	105,9	107,9	108,8	107,6	109,2	108,2	105,8
w tym: of which:									
akcyjne	a	1077	1137	1174	1204	1234	1262	1310	1325
joint-stock	b	104,2	105,6	103,3	102,6	102,5	102,3	103,8	101,1
z ograniczoną odpowiedzialnością	a	26911	28530	30811	33545	36209	39637	42913	45455
limited liability	b	106,7	106,0	108,0	108,9	107,9	109,5	108,3	105,9
komandytowe	a	556	715	950	1151	1416	1856	2366	2809
limited partnerships	b	129,0	128,6	132,9	121,2	123,0	131,1	127,5	118,7
jawne	a	4047	4092	4154	4291	4425	4569	4671	4679
unlimited partnerships	b	103,5	101,1	101,5	103,3	103,1	103,3	102,2	100,2
partnerskie	a	163	182	203	229	241	259	261	275
professional partnerships	b	110,1	111,7	111,5	112,8	105,2	107,5	100,8	105,4
Spółki cywilne	a	35189	35778	36209	36084	35988	35878	35732	35643
Civil law partnerships	b	101,2	101,7	101,2	99,7	99,7	99,7	99,6	99,8
Spółdzielnie	a	1162	1147	1142	1148	1171	1151	1172	1185
Co-operatives	b	100,1	98,7	99,6	100,5	102,0	98,3	101,8	101,1
Fundacje	a	884	954	1085	1223	1414	1678	1935	2112
Foundations	b	109,4	107,9	113,7	112,7	115,6	118,7	115,3	109,1
Stowarzyszenia i organizacje społeczne	a	8395	8706	9062	9426	9779	10181	10594	10931
Associations and social organizations	b	103,9	103,7	104,1	104,0	103,7	104,1	104,1	103,2
Osoby fizyczne prowadzące działalność gospodarczą	a	342941	331726	335721	338303	335349	334531	331065	330891
Natural persons conducting economic activity	b	105,2	96,7	101,2	100,8	99,1	99,8	99,0	99,9

1 W podziale według sektorów własności – bez podmiotów, dla których informacja o formie własności nie występuje w rejestrze REGON.

1 In the division by ownership sectors - excluding entities for which information on the form of ownership does not appear in the REGON register.

#### IV. PODMIOTY GOSPODARKI NARODOWEJ WEDŁUG PODREGIONÓW I POWIATÓW

Stan w dniu 31 XII

ENTITIES OF THE NATIONAL ECONOMY BY SUBREGIONS AND POWIATS

As of 31 XII

WYSZCZEGÓLNIENIE SPECIFICATION a – w liczbach bezwzględnych in absolute numbers b – okres poprzedni = 100 previous period = 100		2010	2011	2012	2013	2014	2015	2016	2017
<b>WOJEWÓDZTWO</b>	<b>a</b>	<b>451635</b>	<b>443420</b>	<b>453496</b>	<b>460350</b>	<b>461933</b>	<b>465779</b>	<b>467090</b>	<b>469927</b>
<b>VOIVODSHIP</b>	<b>b</b>	<b>104,9</b>	<b>98,2</b>	<b>102,3</b>	<b>101,5</b>	<b>100,3</b>	<b>100,8</b>	<b>100,3</b>	<b>100,6</b>
<b>Podregion (Subregion)</b>									
<b>bielski</b>	<b>a</b>	<b>72851</b>	<b>71896</b>	<b>73671</b>	<b>74786</b>	<b>75494</b>	<b>76213</b>	<b>76581</b>	<b>76980</b>
	<b>b</b>	<b>105,1</b>	<b>98,7</b>	<b>102,5</b>	<b>101,5</b>	<b>100,9</b>	<b>101,0</b>	<b>100,5</b>	<b>100,5</b>
Powiaty: Powiats:									
bielski	a	15706	15771	16172	16475	16794	16964	17008	17243
	b	106,5	100,4	102,5	101,9	101,9	101,0	100,3	101,4
cieszyński	a	18718	18503	19040	19262	19412	19534	19547	19457
	b	105,6	98,9	102,9	101,2	100,8	100,6	100,1	99,5
żywiecki	a	13490	12996	13296	13536	13676	13813	13919	14038
	b	104,9	96,3	102,3	101,8	101,0	101,0	100,8	100,9
Miasto na prawach powiatu:									
City with powiat status:									
Bielsko-Biała	a	24937	24626	25163	25513	25612	25902	26107	26242
	b	104,0	98,8	102,2	101,4	100,4	101,1	100,8	100,5
<b>Podregion (Subregion)</b>									
<b>bytomski</b>	<b>a</b>	<b>40613</b>	<b>39942</b>	<b>40799</b>	<b>41567</b>	<b>41980</b>	<b>42449</b>	<b>42602</b>	<b>42932</b>
	<b>b</b>	<b>105,0</b>	<b>98,3</b>	<b>102,1</b>	<b>101,9</b>	<b>101,0</b>	<b>101,1</b>	<b>100,4</b>	<b>100,8</b>
Powiaty: Powiats:									
lubliniecki	a	5855	5715	5940	6095	6157	6293	6344	6478
	b	106,1	97,6	103,9	102,6	101,0	102,2	100,8	102,1
tarnogórski	a	14101	13981	14344	14661	14945	15251	15431	15630
	b	106,4	99,1	102,6	102,2	101,9	102,0	101,2	101,3
Miasta na prawach powiatu:									
Cities with powiat status:									
Bytom	a	16590	16194	16326	16496	16524	16578	16500	16483
	b	103,1	97,6	100,8	101,0	100,2	100,3	99,5	99,9
Piekary Śląskie	a	4067	4052	4189	4315	4354	4327	4327	4341
	b	106,8	99,6	103,4	103,0	100,9	99,4	100,0	100,3
<b>Podregion (Subregion)</b>									
<b>częstochoowski</b>	<b>a</b>	<b>50449</b>	<b>49713</b>	<b>50774</b>	<b>51442</b>	<b>51523</b>	<b>51753</b>	<b>52014</b>	<b>52269</b>
	<b>b</b>	<b>104,9</b>	<b>98,5</b>	<b>102,1</b>	<b>101,3</b>	<b>100,2</b>	<b>100,4</b>	<b>100,5</b>	<b>100,5</b>
Powiaty: Powiats:									
częstochoowski	a	9979	9881	10048	10312	10481	10571	10810	10878
	b	107,6	99,0	101,7	102,6	101,6	100,9	102,3	100,6
kłobucki	a	6535	6587	6853	7010	7082	7158	7259	7396
	b	105,8	100,8	104,0	102,3	101,0	101,1	101,4	101,9
myszkowski	a	7210	7044	7215	7296	7293	7280	7274	7288
	b	106,1	97,7	102,4	101,1	100,0	99,8	99,9	100,2

**IV. PODMIOTY GOSPODARKI NARODOWEJ WEDŁUG PODREGIONÓW I POWIATÓW**

Stan w dniu 31 XII

**ENTITIES OF THE NATIONAL ECONOMY BY SUBREGIONS AND POWIATS**

As of 31 XII

WYSZCZEGÓLNIENIE SPECIFICATION		2010	2011	2012	2013	2014	2015	2016	2017
a – w liczbach bezwzględnych in absolute numbers									
b – okres poprzedni = 100 previous period = 100									
Miasto na prawach powiatu:									
<i>City with powiat status:</i>									
Częstochowa	a	26725	26201	26658	26824	26667	26744	26671	26707
	b	103,5	98,0	101,7	100,6	99,4	100,3	99,7	100,1
<b>Podregion (Subregion)</b>									
<b>gliwicki</b>	<b>a</b>	<b>48036</b>	<b>47813</b>	<b>48932</b>	<b>49538</b>	<b>49572</b>	<b>49911</b>	<b>50046</b>	<b>50309</b>
	<b>b</b>	<b>104,4</b>	<b>99,5</b>	<b>102,3</b>	<b>101,2</b>	<b>100,1</b>	<b>100,7</b>	<b>100,3</b>	<b>100,5</b>
Powiaty: Powiats:									
gliwicki	a	8374	8471	8738	8936	9084	9348	9400	9532
	b	106,1	101,2	103,2	102,3	101,7	102,9	100,6	101,4
Miasta na prawach powiatu:									
<i>Cities with powiat status:</i>									
Gliwice	a	23255	23166	23716	24021	23994	24065	24168	24215
	b	104,2	99,6	102,4	101,3	99,9	100,3	100,4	100,2
Zabrze	a	16407	16176	16478	16581	16494	16498	16478	16562
	b	103,7	98,6	101,9	100,6	99,5	100,0	99,9	100,5
<b>Podregion (Subregion)</b>									
<b>katowicki</b>	<b>a</b>	<b>82469</b>	<b>80248</b>	<b>82233</b>	<b>83596</b>	<b>83913</b>	<b>85118</b>	<b>85802</b>	<b>86668</b>
	<b>b</b>	<b>104,6</b>	<b>97,3</b>	<b>102,5</b>	<b>101,7</b>	<b>100,4</b>	<b>101,4</b>	<b>100,8</b>	<b>101,0</b>
Miasta na prawach powiatu:									
<i>Cities with powiat status:</i>									
Chorzów	a	11602	11106	11201	11219	11220	11347	11284	11297
	b	103,5	95,7	100,9	100,2	100,0	101,1	99,4	100,1
Katowice	a	42819	42555	44050	45073	45559	46547	47342	48136
	b	104,6	99,4	103,5	102,3	101,1	102,2	101,7	101,7
Mysłowice	a	7317	6773	6903	7038	7102	7176	7155	7209
	b	105,6	92,6	101,9	102,0	100,9	101,0	99,7	100,8
Ruda Śląska	a	10117	9579	9786	9859	9723	9745	9817	9903
	b	105,1	94,7	102,2	100,7	98,6	100,2	100,7	100,9
Siemianowice Śląskie	a	6598	6345	6415	6491	6446	6433	6340	6210
	b	105,0	96,2	101,1	101,2	99,3	99,8	98,6	97,9
Świętochłowice	a	4016	3890	3878	3916	3863	3870	3864	3913
	b	104,4	96,9	99,7	101,0	98,6	100,2	99,8	101,3
<b>Podregion (Subregion)</b>									
<b>rybnicki</b>	<b>a</b>	<b>48528</b>	<b>48275</b>	<b>49143</b>	<b>49778</b>	<b>49999</b>	<b>50308</b>	<b>50324</b>	<b>50415</b>
	<b>b</b>	<b>105,3</b>	<b>99,5</b>	<b>101,8</b>	<b>101,3</b>	<b>100,4</b>	<b>100,6</b>	<b>100,0</b>	<b>100,2</b>
Powiaty: Powiats:									
raciborski	a	8232	8282	8483	8618	8635	8550	8475	8482
	b	105,0	100,6	102,4	101,6	100,2	99,0	99,1	100,1
rybnicki	a	5086	5100	5206	5268	5319	5376	5444	5502
	b	106,1	100,3	102,1	101,2	101,0	101,1	101,3	101,1

#### IV. PODMIOTY GOSPODARKI NARODOWEJ WEDŁUG PODREGIONÓW I POWIATÓW

Stan w dniu 31 XII

ENTITIES OF THE NATIONAL ECONOMY BY SUBREGIONS AND POWIATS

As of 31 XII

WYSZCZEGÓLNIENIE SPECIFICATION a – w liczbach bezwzględnych in absolute numbers b – okres poprzedni = 100 previous period = 100		2010	2011	2012	2013	2014	2015	2016	2017
wodzisławski	a	10688	10597	10818	10952	11114	11226	11184	11160
	b	105,6	99,1	102,1	101,2	101,5	101,0	99,6	99,8
Miasta na prawach powiatu: <i>Cities with powiat status:</i>									
Jastrzębie-Zdrój	a	5939	5893	5947	5975	5899	5934	5892	5836
	b	103,3	99,2	100,9	100,5	98,7	100,6	99,3	99,0
Rybnik	a	13360	13173	13375	13604	13628	13735	13790	13857
	b	106,5	98,6	101,5	101,7	100,2	100,8	100,4	100,5
Żory	a	5223	5230	5314	5361	5404	5487	5539	5578
	b	104,1	100,1	101,6	100,9	100,8	101,5	100,9	100,7
<b>Podregion (Subregion)</b>									
sosnowiecki	a	<b>71791</b>	<b>69000</b>	<b>70471</b>	<b>71249</b>	<b>70804</b>	<b>70948</b>	<b>70452</b>	<b>70551</b>
	b	<b>104,6</b>	<b>96,1</b>	<b>102,1</b>	<b>101,1</b>	<b>99,4</b>	<b>100,2</b>	<b>99,3</b>	<b>100,1</b>
Powiaty: <i>Powiats:</i>									
będziński	a	16021	15328	15705	15950	15933	15940	15846	15970
	b	105,4	95,7	102,5	101,6	99,9	100,0	99,4	100,8
zawierciański	a	10742	10573	10833	10961	10973	10992	10891	10820
	b	104,7	98,4	102,5	101,2	100,1	100,2	99,1	99,3
Miasta na prawach powiatu: <i>Cities with powiat status:</i>									
Dąbrowa Górnicza	a	12822	11910	12140	12402	12389	12430	12353	12447
	b	105,1	92,9	101,9	102,2	99,9	100,3	99,4	100,8
Jaworzno	a	7837	7740	8017	8130	8180	8337	8333	8476
	b	104,8	98,8	103,6	101,4	100,6	101,9	100,0	101,7
Sosnowiec	a	24369	23449	23776	23806	23329	23249	23029	22838
	b	103,8	96,2	101,4	100,1	98,0	99,7	99,1	99,2
<b>Podregion (Subregion)</b>									
tyski	a	<b>36898</b>	<b>36533</b>	<b>37473</b>	<b>38394</b>	<b>38648</b>	<b>39079</b>	<b>39269</b>	<b>39803</b>
	b	<b>105,6</b>	<b>99,0</b>	<b>102,6</b>	<b>102,5</b>	<b>100,7</b>	<b>101,1</b>	<b>100,5</b>	<b>101,4</b>
Powiaty: <i>Powiats:</i>									
bieruńsko-łędziński	a	4205	4115	4230	4363	4525	4591	4634	4728
	b	107,5	97,9	102,8	103,1	103,7	101,5	100,9	102,0
mikołowski	a	8550	8529	8826	9087	9191	9370	9503	9700
	b	106,8	99,8	103,5	103,0	101,1	101,9	101,4	102,1
pszczyński	a	10725	10603	10810	11027	11111	11205	11278	11443
	b	106,7	98,9	102,0	102,0	100,8	100,8	100,7	101,5
Miasto na prawach powiatu: <i>City with powiat status:</i>									
Tychy	a	13418	13286	13607	13917	13821	13913	13854	13932
	b	103,4	99,0	102,4	102,3	99,3	100,7	99,6	100,6



Tabl. 1. **PODMIOTY GOSPODARKI NARODOWEJ WEDŁUG PRZEWIDYWANEJ LICZBY PRACUJĄCYCH<sup>1</sup>, SEKTORÓW WŁASNOŚCI ORAZ WYBRANYCH SEKCJI PKD**  
Stan w dniu 31 XII  
**ENTITIES OF THE NATIONAL ECONOMY BY PREDICTED NUMBER OF EMPLOYED PERSONS<sup>1</sup>, OWNERSHIP SECTORS AND SELECTED NACE Rev. 2 SECTIONS**  
As of 31 XII

WYSZCZEGÓLNIENIE SPECIFICATION a – 2016 b – 2017 c – 2016 = 100		Razem Total	0–9	10–49	50–249	250–999	1000 i więcej and more
<b>OGÓŁEM</b> TOTAL							
<b>OGÓŁEM</b>	a	<b>467090<sup>2</sup></b>	<b>443494</b>	<b>19374</b>	<b>3668</b>	<b>478</b>	<b>76</b>
<b>TOTAL</b>	b	<b>469927<sup>2</sup></b>	<b>446519</b>	<b>19217</b>	<b>3643</b>	<b>474</b>	<b>74</b>
	c	<b>100,6</b>	<b>100,7</b>	<b>99,2</b>	<b>99,3</b>	<b>99,2</b>	<b>97,4</b>
w tym:							
of which:							
Rolnictwo, leśnictwo, łowiectwo i rybactwo <i>Agriculture, forestry and fishing</i>	a	4865	4680	147	37	1	–
	b	4866	4684	145	36	1	–
	c	100,0	100,1	98,6	97,3	100,0	x
Górnictwo i wydobywanie <i>Mining and quarrying</i>	a	577	452	73	39	7	6
	b	574	451	71	40	8	4
	c	99,5	99,8	97,3	102,6	114,3	66,7
Przetwórstwo przemysłowe <i>Manufacturing</i>	a	44355	39567	3716	858	187	27
	b	44779	40029	3691	847	185	27
	c	101,0	101,2	99,3	98,7	98,9	100,0
Wytwarzanie i zaopatrywanie w energię elektryczną, gaz, parę wodną i gorącą wodę <sup>Δ</sup> <i>Electricity, gas, steam and air conditioning supply</i>	a	621	553	30	29	8	1
	b	620	554	30	27	8	1
	c	99,8	100,2	100,0	93,1	100,0	100,0
Dostawa wody; gospodarowanie ściekami i odpadami; rekultywacja <sup>Δ</sup> <i>Water supply; sewerage, waste management and remediation activities</i>	a	1868	1533	235	84	15	1
	b	1874	1539	236	83	15	1
	c	100,3	100,4	100,4	98,8	100,0	100,0
Budownictwo <i>Construction</i>	a	51970	49165	2478	295	30	2
	b	52785	50050	2421	285	27	2
	c	101,6	101,8	97,7	96,6	90,0	100,0
Handel; naprawa pojazdów samochodowych <sup>Δ</sup> <i>Trade; repair of motor vehicles<sup>Δ</sup></i>	a	126197	121950	3841	376	26	4
	b	123270	119097	3771	373	25	4
	c	97,7	97,7	98,2	99,2	96,2	100,0
Transport i gospodarka magazynowa <i>Transportation and storage</i>	a	28893	28121	652	95	21	4
	b	28972	28193	664	91	21	3
	c	100,3	100,3	101,8	95,8	100,0	75,0
Zakwaterowanie i gastronomia <sup>Δ</sup> <i>Accommodation and catering<sup>Δ</sup></i>	a	14374	13636	695	38	5	–
	b	14359	13626	689	39	5	–
	c	99,9	99,9	99,1	102,6	100,0	x
Informacja i komunikacja <i>Information and communication</i>	a	13734	13386	305	39	4	–
	b	14690	14346	301	39	4	–
	c	107,0	107,2	98,7	100,0	100,0	x
Działalność finansowa i ubezpieczeniowa <i>Financial and insurance activities</i>	a	14852	14609	200	37	3	3
	b	14469	14230	195	37	3	4
	c	97,4	97,4	97,5	100,0	100,0	133,3

Tabl. 1. **PODMIOTY GOSPODARKI NARODOWEJ WEDŁUG PRZEWIDYWANEJ LICZBY PRACUJĄCYCH<sup>1</sup>,  
SEKTORÓW WŁASNOŚCI ORAZ WYBRANYCH SEKCJI PKD**  
Stan w dniu 31 XII  
**ENTITIES OF THE NATIONAL ECONOMY BY PREDICTED NUMBER OF EMPLOYED PERSONS<sup>1</sup>,  
OWNERSHIP SECTORS AND SELECTED NACE Rev. 2 SECTIONS**  
As of 31 XII

WYSZCZEGÓLNIENIE SPECIFICATION a – 2016 b – 2017 c – 2016 = 100		Razem Total	0–9	10–49	50–249	250–999	1000 i więcej and more
Obsługa rynku nieruchomości <sup>Δ</sup>	a	26432	25931	374	110	17	–
<i>Real estate activities</i>	b	27047	26524	394	111	17	1
	c	102,3	102,3	105,3	100,9	100,0	x
Działalność profesjonalna, naukowa i techniczna	a	43428	42452	881	79	15	1
<i>Professional, scientific and technical activities</i>	b	44861	43875	889	80	16	1
	c	103,3	103,4	100,9	101,3	106,7	100,0
Administrowanie i działalność wspierająca <sup>Δ</sup>	a	12925	12267	499	134	22	3
<i>Administrative and support service activities</i>	b	13287	12611	519	131	23	3
	c	102,8	102,8	104,0	97,8	104,5	100,0
Administracja publiczna i obrona narodowa; obowiązkowe zabezpieczenia społeczne	a	1783	1348	187	210	35	3
<i>Public administration and defence; compulsory social security</i>	b	1778	1346	185	211	34	2
	c	99,7	99,9	98,9	100,5	97,1	66,7
Edukacja	a	16723	12610	3270	829	8	6
<i>Education</i>	b	16367	12301	3215	836	9	6
	c	97,9	97,5	98,3	100,8	112,5	100,0
Opieka zdrowotna i pomoc społeczna	a	25004	23761	968	205	57	13
<i>Human health and social work activities</i>	b	25753	24508	970	205	57	13
	c	103,0	103,1	100,2	100,0	100,0	100,0
Działalność związana z kulturą, rozrywką i rekreacją	a	8523	8031	384	104	3	1
<i>Arts, entertainment and recreation</i>	b	8746	8254	387	102	2	1
	c	102,6	102,8	100,8	98,1	66,7	100,0
Pozostała działalność usługowa	a	29164	28643	436	70	14	1
<i>Other service activities</i>	b	29696	29175	436	70	14	1
	c	101,8	101,9	100,0	100,0	100,0	100,0
<b>SEKTOR PUBLICZNY PUBLIC SECTOR</b>							
<b>OGÓŁEM TOTAL</b>	<b>a</b>	<b>15986</b>	<b>11251</b>	<b>3180</b>	<b>1377</b>	<b>148</b>	<b>30</b>
	<b>b</b>	<b>15247</b>	<b>10522</b>	<b>3171</b>	<b>1378</b>	<b>148</b>	<b>28</b>
	<b>c</b>	<b>95,4</b>	<b>93,5</b>	<b>99,7</b>	<b>100,1</b>	<b>100,0</b>	<b>93,3</b>
w tym: of which:							
Rolnictwo, leśnictwo, łowiectwo i rybactwo	a	24	1	3	20	–	–
<i>Agriculture, forestry and fishing</i>	b	24	1	3	20	–	–
	c	100,0	100,0	100,0	100,0	x	x
Górnictwo i wydobywanie	a	19	7	2	5	1	4
<i>Mining and quarrying</i>	b	18	8	2	5	1	2
	c	94,7	114,3	100,0	100,0	100,0	50,0
Przetwórstwo przemysłowe	a	85	34	17	23	9	2
<i>Manufacturing</i>	b	84	35	15	23	9	2
	c	98,8	102,9	88,2	100,0	100,0	100,0

Tabl. 1. **PODMIOTY GOSPODARKI NARODOWEJ WEDŁUG PRZEWIDYWANEJ LICZBY PRACUJĄCYCH<sup>1</sup>, SEKTORÓW WŁASNOŚCI ORAZ WYBRANYCH SEKCJI PKD**  
Stan w dniu 31 XII  
**ENTITIES OF THE NATIONAL ECONOMY BY PREDICTED NUMBER OF EMPLOYED PERSONS<sup>1</sup>, OWNERSHIP SECTORS AND SELECTED NACE Rev. 2 SECTIONS**  
As of 31 XII

WYSZCZEGÓLNIENIE SPECIFICATION a – 2016 b – 2017 c – 2016 = 100	Razem Total	0–9	10–49	50–249	250–999	1000 i więcej and more	
Wytwarzanie i zaopatrywanie w energię elektryczną, gaz, parę wodną i gorącą wodę <sup>Δ</sup>	a	23	4	2	11	5	1
<i>Electricity, gas, steam and air conditioning supply</i>	b	22	3	2	11	5	1
	c	95,7	75,0	100,0	100,0	100,0	100,0
Dostawa wody; gospodarowanie ściekami i odpadami; rekultywacja <sup>Δ</sup>	a	161	31	74	42	13	1
<i>Water supply; sewerage, waste management and remediation activities</i>	b	159	31	72	42	13	1
	c	98,8	100,0	97,3	100,0	100,0	100,0
Budownictwo	a	60	34	16	9	1	–
<i>Construction</i>	b	59	36	16	6	1	–
	c	98,3	105,9	100,0	66,7	100,0	x
Handel; naprawa pojazdów samochodowych <sup>Δ</sup>	a	43	25	12	5	1	–
<i>Trade; repair of motor vehicles<sup>Δ</sup></i>	b	42	24	13	4	1	–
	c	97,7	96,0	108,3	80,0	100,0	x
Transport i gospodarka magazynowa	a	65	11	23	18	12	1
<i>Transportation and storage</i>	b	66	15	23	15	12	1
	c	101,5	136,4	100,0	83,3	100,0	100,0
Zakwaterowanie i gastronomia <sup>Δ</sup>	a	60	39	15	4	2	–
<i>Accommodation and catering<sup>Δ</sup></i>	b	59	36	17	4	2	–
	c	98,3	92,3	113,3	100,0	100,0	x
Informacja i komunikacja	a	24	20	3	1	–	–
<i>Information and communication</i>	b	25	21	3	1	–	–
	c	104,2	105,0	100,0	100,0	x	x
Działalność finansowa i ubezpieczeniowa	a	16	9	3	4	–	–
<i>Financial and insurance activities</i>	b	16	8	4	4	–	–
	c	100,0	88,9	133,3	100,0	x	x
Obsługa rynku nieruchomości <sup>Δ</sup>	a	8237	8165	32	37	3	–
<i>Real estate activities</i>	b	8131	8058	33	36	3	1
	c	98,7	98,7	103,1	97,3	100,0	x
Działalność profesjonalna, naukowa i techniczna	a	194	94	73	22	5	–
<i>Professional, scientific and technical activities</i>	b	183	86	68	24	5	–
	c	94,3	91,5	93,2	109,1	100,0	x
Administrowanie i działalność wspierająca <sup>Δ</sup>	a	36	16	6	11	2	1
<i>Administrative and support service activities</i>	b	36	16	6	11	2	1
	c	100,0	100,0	100,0	100,0	100,0	100,0
Administracja publiczna i obrona narodowa; obowiązkowe zabezpieczenia społeczne	a	772	347	178	209	35	3
<i>Public administration and defence; compulsory social security</i>	b	769	345	178	210	34	2
	c	99,6	99,4	100,0	100,5	97,1	66,7
Edukacja	a	4999	2011	2222	755	6	5
<i>Education</i>	b	4389	1400	2217	760	7	5
	c	87,8	69,6	99,8	100,7	116,7	100,0

Tabl. 1. **PODMIOTY GOSPODARKI NARODOWEJ WEDŁUG PRZEWIDYWANEJ LICZBY PRACUJĄCYCH<sup>1</sup>,  
SEKTORÓW WŁASNOŚCI ORAZ WYBRANYCH SEKCJI PKD**  
Stan w dniu 31 XII  
**ENTITIES OF THE NATIONAL ECONOMY BY PREDICTED NUMBER OF EMPLOYED PERSONS<sup>1</sup>,  
OWNERSHIP SECTORS AND SELECTED NACE Rev. 2 SECTIONS**  
As of 31 XII

WYSZCZEGÓLNIENIE SPECIFICATION a – 2016 b – 2017 c – 2016 = 100	Razem Total	0–9	10–49	50–249	250–999	1000 i więcej and more
Opieka zdrowotna i pomoc społeczna <i>Human health and social work activities</i>	a 664 b 667 c 100,5	189 188 99,5	282 284 100,7	129 131 101,6	52 52 100,0	12 12 100,0
Działalność związana z kulturą, rozrywką i rekreacją <i>Arts, entertainment and recreation</i>	a 491 b 488 c 99,4	205 204 99,5	213 212 99,5	72 71 98,6	1 1 100,0	– – x
Pozostała działalność usługowa <i>Other service activities</i>	a 12 b 10 c 83,3	8 7 87,5	4 3 75,0	– – x	– – x	– – x
<b>SEKTOR PRYWATNY PRIVATE SECTOR</b>						
<b>OGÓŁEM TOTAL</b>	<b>a 447965 b 450659 c 100,6</b>	<b>429108 431984 100,7</b>	<b>16193 16043 99,1</b>	<b>2288 2260 98,8</b>	<b>330 326 98,8</b>	<b>46 46 100,0</b>
w tym: of which:						
Rolnictwo, leśnictwo, łowiectwo i rybactwo <i>Agriculture, forestry and fishing</i>	a 4829 b 4829 c 100,0	4667 4670 100,1	144 142 98,6	17 16 94,1	1 1 100,0	– – x
Górnictwo i wydobywanie <i>Mining and quarrying</i>	a 547 b 547 c 100,0	434 434 100,0	71 69 97,2	34 35 102,9	6 7 116,7	2 2 100,0
Przetwórstwo przemysłowe <i>Manufacturing</i>	a 43999 b 44352 c 100,8	39262 39652 101,0	3699 3676 99,4	835 823 98,6	178 176 98,9	25 25 100,0
Wytwarzanie i zaopatrywanie w energię elektryczną, gaz, parę wodną i gorącą wodę <sup>Δ</sup> <i>Electricity, gas, steam and air conditioning supply</i>	a 576 b 571 c 99,1	527 524 99,4	28 28 100,0	18 16 88,9	3 3 100,0	– – x
Dostawa wody; gospodarowanie ściekami i odpadami; rekultywacja <sup>Δ</sup> <i>Water supply; sewerage, waste management and remediation activities</i>	a 1678 b 1676 c 99,9	1473 1469 99,7	161 164 101,9	42 41 97,6	2 2 100,0	– – x
Budownictwo <i>Construction</i>	a 51634 b 52325 c 101,3	48856 49614 101,6	2462 2405 97,7	285 278 97,5	29 26 89,7	2 2 100,0
Handel; naprawa pojazdów samochodowych <sup>Δ</sup> <i>Trade; repair of motor vehicles<sup>Δ</sup></i>	a 125567 b 122542 c 97,6	121339 118388 97,6	3828 3757 98,1	371 369 99,5	25 24 96,0	4 4 100,0
Transport i gospodarka magazynowa <i>Transportation and storage</i>	a 28687 b 28726 c 100,1	27970 27999 100,1	629 641 101,9	76 75 98,7	9 9 100,0	3 2 66,7

Tabl. 1. **PODMIOTY GOSPODARKI NARODOWEJ WEDŁUG PRZEWIDYWANEJ LICZBY PRACUJĄCYCH<sup>1</sup>, SEKTORÓW WŁASNOŚCI ORAZ WYBRANYCH SEKCJI PKD**  
Stan w dniu 31 XII  
**ENTITIES OF THE NATIONAL ECONOMY BY PREDICTED NUMBER OF EMPLOYED PERSONS<sup>1</sup>, OWNERSHIP SECTORS AND SELECTED NACE Rev. 2 SECTIONS**  
As of 31 XII

WYSZCZEGÓLNIENIE SPECIFICATION a – 2016 b – 2017 c – 2016 = 100	Razem Total	0–9	10–49	50–249	250–999	1000 i więcej and more	
Zakwaterowanie i gastronomia <sup>Δ</sup>	a	14236	13519	680	34	3	–
<i>Accommodation and catering<sup>Δ</sup></i>	b	14191	13481	672	35	3	–
	c	99,7	99,7	98,8	102,9	100,0	x
Informacja i komunikacja	a	13574	13230	302	38	4	–
<i>Information and communication</i>	b	14487	14147	298	38	4	–
	c	106,7	106,9	98,7	100,0	100,0	x
Działalność finansowa i ubezpieczeniowa	a	14712	14477	197	32	3	3
<i>Financial and insurance activities</i>	b	14315	14085	191	32	3	4
	c	97,3	97,3	97,0	100,0	100,0	133,3
Obsługa rynku nieruchomości <sup>Δ</sup>	a	18015	17586	342	73	14	–
<i>Real estate activities</i>	b	18693	18243	361	75	14	–
	c	103,8	103,7	105,6	102,7	100,0	x
Działalność profesjonalna, naukowa i techniczna	a	42866	41990	808	57	10	1
<i>Professional, scientific and technical activities</i>	b	44221	43333	820	56	11	1
	c	103,2	103,2	101,5	98,2	110,0	100,0
Administrowanie i działalność wspierająca <sup>Δ</sup>	a	12738	12100	493	123	20	2
<i>Administrative and support service activities</i>	b	13052	12397	513	119	21	2
	c	102,5	102,5	104,1	96,7	105,0	100,0
Administracja publiczna i obrona narodowa; obowiązkowe zabezpieczenia społeczne	a	1010	1000	9	1	–	–
<i>Public administration and defence; compulsory social security</i>	b	1007	999	7	1	–	–
	c	99,7	99,9	77,8	100,0	x	x
Edukacja	a	11682	10557	1048	74	2	1
<i>Education</i>	b	11924	10847	998	76	2	1
	c	102,1	102,7	95,2	102,7	100,0	100,0
Opieka zdrowotna i pomoc społeczna	a	24285	23517	686	76	5	1
<i>Human health and social work activities</i>	b	24995	24229	686	74	5	1
	c	102,9	103,0	100,0	97,4	100,0	100,0
Działalność związana z kulturą, rozrywką i rekreacją	a	7998	7792	171	32	2	1
<i>Arts, entertainment and recreation</i>	b	8198	7990	175	31	1	1
	c	102,5	102,5	102,3	96,9	50,0	100,0
Pozostała działalność usługowa	a	29071	28554	432	70	14	1
<i>Other service activities</i>	b	29566	29048	433	70	14	1
	c	101,7	101,7	100,2	100,0	100,0	100,0

1 Przewidywana liczba pracujących podawana przy pierwszym zgłoszeniu o wpis do rejestru REGON. Nie ma ustawowego obowiązku aktualizacji tej informacji przez podmiot. 2 W podziale według sekcji PKD, sektorów własności – bez podmiotów, dla których informacja o rodzaju przeważającej działalności lub formie własności nie występuje w rejestrze REGON.

1 Predicted number of employed persons given on the first application for entry in the REGON register. There is no statutory obligation for the entity to update this information. 2 Divided by NACE Rev. 2 sections, ownership sectors - excluding entities for which information about the type of prevailing activity or type of ownership does not appear in the REGON register.

Tabl. 2. **PODMIOTY GOSPODARKI NARODOWEJ WEDŁUG PRZEWIDYWANEJ LICZBY PRACUJĄCYCH<sup>1</sup>, SEKTORÓW WŁASNOŚCI ORAZ PODREGIONÓW I POWIATÓW**  
Stan w dniu 31 XII  
**ENTITIES OF THE NATIONAL ECONOMY BY THE EXPECTED NUMBER OF EMPLOYED PERSONS<sup>1</sup>, OWNERSHIP SECTORS AS WELL AS SUBREGIONS AND POWIATS**  
As of 31 XII

WYSZCZEGÓLNIENIE SPECIFICATION a – 2016 b – 2017 c – 2016 = 100		Razem Total	0–9	10–49	50–249	250–999	1000 i więcej and more
OGÓŁEM TOTAL							
<b>WOJEWÓDZTWO</b>	a	467090 <sup>2</sup>	443494	19374	3668	478	76
<b>VOIVODSHIP</b>	b	469927 <sup>2</sup>	446519	19217	3643	474	74
	c	100,6	100,7	99,2	99,3	99,2	97,4
<b>Podregion (Subregion)</b>							
<b>bielski</b>	a	76581	72859	3099	537	75	11
	b	76980	73340	3040	515	74	11
	c	100,5	100,7	98,1	95,9	98,7	100,0
Powiaty: <i>Powiats:</i>							
bielski	a	17008	16240	659	96	11	2
	b	17243	16493	642	95	11	2
	c	101,4	101,6	97,4	99,0	100,0	100,0
cieszyński	a	19547	18617	792	122	15	1
	b	19457	18540	789	112	15	1
	c	99,5	99,6	99,6	91,8	100,0	100,0
żywiecki	a	13919	13259	557	90	9	4
	b	14038	13418	527	80	9	4
	c	100,9	101,2	94,6	88,9	100,0	100,0
Miasto na prawach powiatu: <i>City with powiat status:</i>							
Bielsko-Biała	a	26107	24743	1091	229	40	4
	b	26242	24889	1082	228	39	4
	c	100,5	100,6	99,2	99,6	97,5	100,0
<b>Podregion (Subregion)</b>							
<b>bytomski</b>	a	42602	40458	1806	307	30	1
	b	42932	40826	1777	299	29	1
	c	100,8	100,9	98,4	97,4	96,7	100,0
Powiaty: <i>Powiats:</i>							
lubliniecki	a	6344	6038	248	53	5	–
	b	6478	6183	239	51	5	–
	c	102,1	102,4	96,4	96,2	100,0	x
tarnogórski	a	15431	14628	689	100	14	–
	b	15630	14850	670	96	13	1
	c	101,3	101,5	97,2	96,0	92,9	x
Miasto na prawach powiatu: <i>City with powiat status:</i>							
Bytom	a	16500	15725	650	116	8	1
	b	16483	15707	652	116	8	–
	c	99,9	99,9	100,3	100,0	100,0	x

Tabl. 2. **PODMIOTY GOSPODARKI NARODOWEJ WEDŁUG PRZEWIDYWANEJ LICZBY PRACUJĄCYCH<sup>1</sup>, SEKTORÓW WŁASNOŚCI ORAZ PODREGIONÓW I POWIATÓW**  
Stan w dniu 31 XII  
**ENTITIES OF THE NATIONAL ECONOMY BY THE EXPECTED NUMBER OF EMPLOYED PERSONS<sup>1</sup>, OWNERSHIP SECTORS AS WELL AS SUBREGIONS AND POWIATS**  
As of 31 XII

WYSZCZEGÓLNIENIE SPECIFICATION a – 2016 b – 2017 c – 2016 = 100	Razem Total	0–9	10–49	50–249	250–999	1000 i więcej and more	
Piekary Śląskie	a	4327	4067	219	38	3	–
	b	4341	4086	216	36	3	–
	c	100,3	100,5	98,6	94,7	100,0	x
<b>Podregion (Subregion)</b>							
<b>częstochoowski</b>	<b>a</b>	<b>52014</b>	<b>49469</b>	<b>2117</b>	<b>378</b>	<b>44</b>	<b>6</b>
	<b>b</b>	<b>52269</b>	<b>49742</b>	<b>2105</b>	<b>372</b>	<b>44</b>	<b>6</b>
	<b>c</b>	<b>100,5</b>	<b>100,6</b>	<b>99,4</b>	<b>98,4</b>	<b>100,0</b>	<b>100,0</b>
Powiaty: Powiats:							
częstochoowski	a	10810	10294	460	53	2	1
	b	10878	10368	453	54	2	1
	c	100,6	100,7	98,5	101,9	100,0	100,0
kłobucki	a	7259	6888	306	61	4	–
	b	7396	7024	309	59	4	–
	c	101,9	102,0	101,0	96,7	100,0	x
myszkowski	a	7274	6964	262	43	5	–
	b	7288	6981	260	41	6	–
	c	100,2	100,2	99,2	95,3	120,0	x
Miasto na prawach powiatu: City with powiat status:							
Częstochowa	a	26671	25323	1089	221	33	5
	b	26707	25369	1083	218	32	5
	c	100,1	100,2	99,4	98,6	97,0	100,0
<b>Podregion (Subregion)</b>							
<b>gliwicki</b>	<b>a</b>	<b>50046</b>	<b>47551</b>	<b>1976</b>	<b>445</b>	<b>68</b>	<b>6</b>
	<b>b</b>	<b>50309</b>	<b>47778</b>	<b>1994</b>	<b>463</b>	<b>68</b>	<b>6</b>
	<b>c</b>	<b>100,5</b>	<b>100,5</b>	<b>100,9</b>	<b>104,0</b>	<b>100,0</b>	<b>100,0</b>
Powiaty: Powiats:							
gliwicki	a	9400	8989	346	61	4	–
	b	9532	9111	357	60	4	–
	c	101,4	101,4	103,2	98,4	100,0	x
Miasta na prawach powiatu: City with powiat status:							
Gliwice	a	24168	22838	1045	235	47	3
	b	24215	22847	1066	251	48	3
	c	100,2	100,0	102,0	106,8	102,1	100,0
Zabrze	a	16478	15724	585	149	17	3
	b	16562	15820	571	152	16	3
	c	100,5	100,6	97,6	102,0	94,1	100,0

Tabl. 2. **PODMIOTY GOSPODARKI NARODOWEJ WEDŁUG PRZEWIDYWANEJ LICZBY PRACUJĄCYCH<sup>1</sup>, SEKTORÓW WŁASNOŚCI ORAZ PODREGIONÓW I POWIATÓW**  
Stan w dniu 31 XII  
**ENTITIES OF THE NATIONAL ECONOMY BY THE EXPECTED NUMBER OF EMPLOYED PERSONS<sup>1</sup>, OWNERSHIP SECTORS AS WELL AS SUBREGIONS AND POWIATS**  
As of 31 XII

WYSZCZEGÓLNIENIE SPECIFICATION a – 2016 b – 2017 c – 2016 = 100		Razem Total	0–9	10–49	50–249	250–999	1000 i więcej and more
<b>Podregion (Subregion)</b>							
<b>katowicki</b>	<b>a</b>	<b>85802</b>	<b>80901</b>	<b>3965</b>	<b>776</b>	<b>135</b>	<b>25</b>
	<b>b</b>	<b>86668</b>	<b>81809</b>	<b>3927</b>	<b>779</b>	<b>130</b>	<b>23</b>
	<b>c</b>	<b>101,0</b>	<b>101,1</b>	<b>99,0</b>	<b>100,4</b>	<b>96,3</b>	<b>92,0</b>
Miasta na prawach powiatu: City with powiat status:							
Chorzów	a	11284	10723	438	106	14	3
	b	11297	10738	434	107	15	3
	c	100,1	100,1	99,1	100,9	107,1	100,0
Katowice	a	47342	44442	2359	436	84	21
	b	48136	45266	2339	431	81	19
	c	101,7	101,9	99,2	98,9	96,4	90,5
Mysłowice	a	7155	6754	322	67	12	–
	b	7209	6814	319	66	10	–
	c	100,8	100,9	99,1	98,5	83,3	x
Ruda Śląska	a	9817	9302	408	92	14	1
	b	9903	9396	396	97	13	1
	c	100,9	101,0	97,1	105,4	92,9	100,0
Siemianowice Śląskie	a	6340	6011	280	42	7	–
	b	6210	5888	274	41	7	–
	c	97,9	98,0	97,9	97,6	100,0	x
Świętochłowice	a	3864	3669	158	33	4	–
	b	3913	3707	165	37	4	–
	c	101,3	101,0	104,4	112,1	100,0	x
<b>Podregion (Subregion)</b>							
<b>rybnicki</b>	<b>a</b>	<b>50324</b>	<b>47676</b>	<b>2179</b>	<b>423</b>	<b>39</b>	<b>7</b>
	<b>b</b>	<b>50415</b>	<b>47787</b>	<b>2156</b>	<b>426</b>	<b>39</b>	<b>7</b>
	<b>c</b>	<b>100,2</b>	<b>100,2</b>	<b>98,9</b>	<b>100,7</b>	<b>100,0</b>	<b>100,0</b>
Powiaty: Powiats:							
raciborski	a	8475	7990	407	70	7	1
	b	8482	7988	410	76	7	1
	c	100,1	100,0	100,7	108,6	100,0	100,0
rybnicki	a	5444	5204	201	34	5	–
	b	5502	5275	189	33	5	–
	c	101,1	101,4	94,0	97,1	100,0	x
wodzisławski	a	11184	10619	466	95	4	–
	b	11160	10613	456	87	4	–
	c	99,8	99,9	97,9	91,6	100,0	x



Tabl. 2. **PODMIOTY GOSPODARKI NARODOWEJ WEDŁUG PRZEWIDYWANEJ LICZBY PRACUJĄCYCH<sup>1</sup>, SEKTORÓW WŁASNOŚCI ORAZ PODREGIONÓW I POWIATÓW**  
Stan w dniu 31 XII  
**ENTITIES OF THE NATIONAL ECONOMY BY THE EXPECTED NUMBER OF EMPLOYED PERSONS<sup>1</sup>, OWNERSHIP SECTORS AS WELL AS SUBREGIONS AND POWIATS**  
As of 31 XII

WYSZCZEGÓLNIENIE SPECIFICATION a – 2016 b – 2017 c – 2016 = 100	Razem Total	0–9	10–49	50–249	250–999	1000 i więcej and more	
Jastrzębie-Zdrój	a	5892	5564	249	65	9	5
	b	5836	5511	245	66	9	5
	c	99,0	99,0	98,4	101,5	100,0	100,0
Rybnik	a	13790	13048	619	112	10	1
	b	13857	13118	618	110	10	1
	c	100,5	100,5	99,8	98,2	100,0	100,0
Żory	a	5539	5251	237	47	4	–
	b	5578	5282	238	54	4	–
	c	100,7	100,6	100,4	114,9	100,0	x
<b>Podregion (Subregion)</b>							
<b>sosnowiecki</b>	<b>a</b>	<b>70452</b>	<b>67338</b>	<b>2543</b>	<b>504</b>	<b>54</b>	<b>13</b>
	<b>b</b>	<b>70551</b>	<b>67445</b>	<b>2547</b>	<b>490</b>	<b>56</b>	<b>13</b>
	<b>c</b>	<b>100,1</b>	<b>100,2</b>	<b>100,2</b>	<b>97,2</b>	<b>103,7</b>	<b>100,0</b>
Powiaty: Powiats:							
będziński	a	15846	15132	614	95	5	–
	b	15970	15259	612	94	5	–
	c	100,8	100,8	99,7	98,9	100,0	x
zawierciański	a	10891	10423	383	72	11	2
	b	10820	10365	375	67	11	2
	c	99,3	99,4	97,9	93,1	100,0	100,0
Miasta na prawach powiatu: City with powiat status:							
Dąbrowa Górnicza	a	12353	11679	540	118	12	4
	b	12447	11765	547	118	13	4
	c	100,8	100,7	101,3	100,0	108,3	100,0
Jaworzno	a	8333	7973	277	74	7	2
	b	8476	8110	281	76	7	2
	c	101,7	101,7	101,4	102,7	100,0	100,0
Sosnowiec	a	23029	22131	729	145	19	5
	b	22838	21946	732	135	20	5
	c	99,2	99,2	100,4	93,1	105,3	100,0
<b>Podregion (Subregion)</b>							
<b>tyski</b>	<b>a</b>	<b>39269</b>	<b>37242</b>	<b>1689</b>	<b>298</b>	<b>33</b>	<b>7</b>
	<b>b</b>	<b>39803</b>	<b>37792</b>	<b>1671</b>	<b>299</b>	<b>34</b>	<b>7</b>
	<b>c</b>	<b>101,4</b>	<b>101,5</b>	<b>98,9</b>	<b>100,3</b>	<b>103,0</b>	<b>100,0</b>
Powiaty: Powiats:							
bieruńsko-lędziński	a	4634	4424	174	34	1	1
	b	4728	4517	171	38	1	1
	c	102,0	102,1	98,3	111,8	100,0	100,0

Tabl. 2. **PODMIOTY GOSPODARKI NARODOWEJ WEDŁUG PRZEWIDYWANEJ LICZBY PRACUJĄCYCH<sup>1</sup>, SEKTORÓW WŁASNOŚCI ORAZ PODREGIONÓW I POWIATÓW**  
Stan w dniu 31 XII  
**ENTITIES OF THE NATIONAL ECONOMY BY THE EXPECTED NUMBER OF EMPLOYED PERSONS<sup>1</sup>, OWNERSHIP SECTORS AS WELL AS SUBREGIONS AND POWIATS**  
As of 31 XII

WYSZCZEGÓLNIENIE SPECIFICATION a – 2016 b – 2017 c – 2016 = 100		Razem Total	0–9	10–49	50–249	250–999	1000 i więcej and more
mikołowski	a	9503	8966	445	85	6	1
	b	9700	9169	438	85	7	1
	c	102,1	102,3	98,4	100,0	116,7	100,0
pszczyński	a	11278	10660	528	84	6	–
	b	11443	10832	521	84	6	–
	c	101,5	101,6	98,7	100,0	100,0	x
Miasto na prawach powiatu: City with powiat status:							
Tychy	a	13854	13192	542	95	20	5
	b	13932	13274	541	92	20	5
	c	100,6	100,6	99,8	96,8	100,0	100,0
<b>SEKTOR PUBLICZNY PUBLIC SECTOR</b>							
<b>WOJEWÓDZTWO VOIVODSHIP</b>	a	<b>15986</b>	<b>11251</b>	<b>3180</b>	<b>1377</b>	<b>148</b>	<b>30</b>
	b	<b>15247</b>	<b>10522</b>	<b>3171</b>	<b>1378</b>	<b>148</b>	<b>28</b>
	c	<b>95,4</b>	<b>93,5</b>	<b>99,7</b>	<b>100,1</b>	<b>100,0</b>	<b>93,3</b>
<b>Podregion (Subregion)</b>							
<b>bielski</b>	a	<b>1985</b>	<b>1213</b>	<b>579</b>	<b>178</b>	<b>14</b>	<b>1</b>
	b	<b>1860</b>	<b>1116</b>	<b>558</b>	<b>171</b>	<b>14</b>	<b>1</b>
	c	<b>93,7</b>	<b>92,0</b>	<b>96,4</b>	<b>96,1</b>	<b>100,0</b>	<b>100,0</b>
Powiaty: Powiats:							
bielski	a	415	245	136	31	3	–
	b	394	232	129	30	3	–
	c	94,9	94,7	94,9	96,8	100,0	x
cieszyński	a	512	299	164	47	2	–
	b	488	278	166	42	2	–
	c	95,3	93,0	101,2	89,4	100,0	x
żywiecki	a	447	222	185	39	1	–
	b	399	192	171	35	1	–
	c	89,3	86,5	92,4	89,7	100,0	x
Miasto na prawach powiatu: City with powiat status:							
Bielsko-Biała	a	611	447	94	61	8	1
	b	579	414	92	64	8	1
	c	94,8	92,6	97,9	104,9	100,0	100,0
<b>Podregion (Subregion)</b>							
<b>bytowski</b>	a	<b>1972</b>	<b>1507</b>	<b>311</b>	<b>143</b>	<b>11</b>	<b>–</b>
	b	<b>1954</b>	<b>1497</b>	<b>308</b>	<b>138</b>	<b>11</b>	<b>–</b>
	c	<b>99,1</b>	<b>99,3</b>	<b>99,0</b>	<b>96,5</b>	<b>100,0</b>	<b>x</b>

Tabl. 2. **PODMIOTY GOSPODARKI NARODOWEJ WEDŁUG PRZEWIDYWANEJ LICZBY PRACUJĄCYCH<sup>1</sup>, SEKTORÓW WŁASNOŚCI ORAZ PODREGIONÓW I POWIATÓW**  
Stan w dniu 31 XII  
**ENTITIES OF THE NATIONAL ECONOMY BY THE EXPECTED NUMBER OF EMPLOYED PERSONS<sup>1</sup>, OWNERSHIP SECTORS AS WELL AS SUBREGIONS AND POWIATS**  
As of 31 XII

WYSZCZEGÓLNIENIE SPECIFICATION a – 2016 b – 2017 c – 2016 = 100		Razem Total	0–9	10–49	50–249	250–999	1000 i więcej and more
Powiaty: <i>Powiats:</i>							
lubliniecki	a	214	120	64	28	2	–
	b	202	114	61	25	2	–
	c	94,4	95,0	95,3	89,3	100,0	x
tarnogórski	a	411	233	137	39	2	–
	b	394	220	136	36	2	–
	c	95,9	94,4	99,3	92,3	100,0	x
Miasto na prawach powiatu: <i>City with powiat status:</i>							
Bytom	a	1110	966	78	60	6	–
	b	1121	975	79	61	6	–
	c	101,0	100,9	101,3	101,7	100,0	x
Piekary Śląskie	a	237	188	32	16	1	–
	b	237	188	32	16	1	–
	c	100,0	100,0	100,0	100,0	100,0	x
<b>Podregion (Subregion)</b>							
<b>częstochoowski</b>	<b>a</b>	<b>1329</b>	<b>784</b>	<b>415</b>	<b>117</b>	<b>11</b>	<b>2</b>
	<b>b</b>	<b>1220</b>	<b>683</b>	<b>410</b>	<b>114</b>	<b>11</b>	<b>2</b>
	<b>c</b>	<b>91,8</b>	<b>87,1</b>	<b>98,8</b>	<b>97,4</b>	<b>100,0</b>	<b>100,0</b>
Powiaty: <i>Powiats:</i>							
częstochoowski	a	372	213	147	12	–	–
	b	319	167	140	12	–	–
	c	85,8	78,4	95,2	100,0	x	x
kłobucki	a	192	96	76	18	2	–
	b	178	82	76	18	2	–
	c	92,7	85,4	100,0	100,0	100,0	x
myszkowski	a	181	93	71	15	2	–
	b	162	78	67	15	2	–
	c	89,5	83,9	94,4	100,0	100,0	x
Miasto na prawach powiatu: <i>City with powiat status:</i>							
Częstochowa	a	584	382	121	72	7	2
	b	561	356	127	69	7	2
	c	96,1	93,2	105,0	95,8	100,0	100,0
<b>Podregion (Subregion)</b>							
<b>gliwicki</b>	<b>a</b>	<b>3267</b>	<b>2827</b>	<b>249</b>	<b>162</b>	<b>25</b>	<b>4</b>
	<b>b</b>	<b>3217</b>	<b>2726</b>	<b>282</b>	<b>179</b>	<b>26</b>	<b>4</b>
	<b>c</b>	<b>98,5</b>	<b>96,4</b>	<b>113,3</b>	<b>110,5</b>	<b>104,0</b>	<b>100,0</b>

Tabl. 2. **PODMIOTY GOSPODARKI NARODOWEJ WEDŁUG PRZEWIDYWANEJ LICZBY PRACUJĄCYCH<sup>1</sup>, SEKTORÓW WŁASNOŚCI ORAZ PODREGIONÓW I POWIATÓW**  
Stan w dniu 31 XII  
**ENTITIES OF THE NATIONAL ECONOMY BY THE EXPECTED NUMBER OF EMPLOYED PERSONS<sup>1</sup>, OWNERSHIP SECTORS AS WELL AS SUBREGIONS AND POWIATS**  
As of 31 XII

WYSZCZEGÓLNIENIE SPECIFICATION a – 2016 b – 2017 c – 2016 = 100		Razem Total	0–9	10–49	50–249	250–999	1000 i więcej and more
<b>Powiaty: Powiats:</b>							
gliwicki	a	312	198	85	28	1	–
	b	300	183	90	26	1	–
	c	96,2	92,4	105,9	92,9	100,0	x
<b>Miasta na prawach powiatu:</b>							
<i>City with powiat status:</i>							
Gliwice	a	1361	1190	78	76	16	1
	b	1350	1136	103	93	17	1
	c	99,2	95,5	132,1	122,4	106,3	100,0
Zabrze	a	1594	1439	86	58	8	3
	b	1567	1407	89	60	8	3
	c	98,3	97,8	103,5	103,4	100,0	100,0
<b>Podregion (Subregion)</b>							
<b>katowicki</b>	<b>a</b>	<b>2997</b>	<b>2227</b>	<b>437</b>	<b>269</b>	<b>49</b>	<b>15</b>
	<b>b</b>	<b>2854</b>	<b>2078</b>	<b>446</b>	<b>269</b>	<b>48</b>	<b>13</b>
	<b>c</b>	<b>95,2</b>	<b>93,3</b>	<b>102,1</b>	<b>100,0</b>	<b>98,0</b>	<b>86,7</b>
<b>Miasta na prawach powiatu:</b>							
<i>City with powiat status:</i>							
Chorzów	a	515	414	55	40	5	1
	b	495	386	58	45	5	1
	c	96,1	93,2	105,5	112,5	100,0	100,0
Katowice	a	1472	1112	186	127	34	13
	b	1398	1047	188	119	33	11
	c	95,0	94,2	101,1	93,7	97,1	84,6
Mysłowice	a	175	98	47	28	2	–
	b	166	94	45	25	2	–
	c	94,9	95,9	95,7	89,3	100,0	x
Ruda Śląska	a	421	291	81	44	4	1
	b	409	275	80	49	4	1
	c	97,1	94,5	98,8	111,4	100,0	100,0
Siemianowice Śląskie	a	236	176	40	17	3	–
	b	211	146	45	17	3	–
	c	89,4	83,0	112,5	100,0	100,0	x
Świętochłowice	a	178	136	28	13	1	–
	b	175	130	30	14	1	–
	c	98,3	95,6	107,1	107,7	100,0	x
<b>Podregion (Subregion)</b>							
<b>rybnicki</b>	<b>a</b>	<b>1606</b>	<b>913</b>	<b>479</b>	<b>198</b>	<b>12</b>	<b>4</b>
	<b>b</b>	<b>1517</b>	<b>827</b>	<b>469</b>	<b>205</b>	<b>12</b>	<b>4</b>
	<b>c</b>	<b>94,5</b>	<b>90,6</b>	<b>97,9</b>	<b>103,5</b>	<b>100,0</b>	<b>100,0</b>

Tabl. 2. **PODMIOTY GOSPODARKI NARODOWEJ WEDŁUG PRZEWIDYWANEJ LICZBY PRACUJĄCYCH<sup>1</sup>, SEKTORÓW WŁASNOŚCI ORAZ PODREGIONÓW I POWIATÓW**  
Stan w dniu 31 XII  
**ENTITIES OF THE NATIONAL ECONOMY BY THE EXPECTED NUMBER OF EMPLOYED PERSONS<sup>1</sup>, OWNERSHIP SECTORS AS WELL AS SUBREGIONS AND POWIATS**  
As of 31 XII

WYSZCZEGÓLNIENIE SPECIFICATION a – 2016 b – 2017 c – 2016 = 100		Razem Total	0–9	10–49	50–249	250–999	1000 i więcej and more
<b>Powiaty: Powiats:</b>							
raciborski	a	456	304	115	34	3	–
	b	432	277	112	40	3	–
	c	94,7	91,1	97,4	117,6	100,0	x
rybnicki	a	170	89	68	13	–	–
	b	154	85	58	11	–	–
	c	90,6	95,5	85,3	84,6	x	x
wodzisławski	a	367	206	113	46	2	–
	b	335	176	114	43	2	–
	c	91,3	85,4	100,9	93,5	100,0	x
<b>Miasta na prawach powiatu:</b>							
<i>City with powiat status:</i>							
Jastrzębie-Zdrój	a	227	142	48	31	3	3
	b	213	124	52	31	3	3
	c	93,8	87,3	108,3	100,0	100,0	100,0
Rybnik	a	273	109	110	50	3	1
	b	272	112	106	50	3	1
	c	99,6	102,8	96,4	100,0	100,0	100,0
Żory	a	113	63	25	24	1	–
	b	111	53	27	30	1	–
	c	98,2	84,1	108,0	125,0	100,0	x
<b>Podregion (Subregion)</b>							
<b>sosnowiecki</b>	<b>a</b>	<b>1850</b>	<b>1208</b>	<b>416</b>	<b>202</b>	<b>20</b>	<b>4</b>
	<b>b</b>	<b>1693</b>	<b>1060</b>	<b>419</b>	<b>190</b>	<b>20</b>	<b>4</b>
	<b>c</b>	<b>91,5</b>	<b>87,7</b>	<b>100,7</b>	<b>94,1</b>	<b>100,0</b>	<b>100,0</b>
<b>Powiaty: Powiats:</b>							
będziński	a	536	359	141	34	2	–
	b	461	289	137	33	2	–
	c	86,0	80,5	97,2	97,1	100,0	x
zawierciański	a	328	190	96	38	3	1
	b	307	175	94	34	3	1
	c	93,6	92,1	97,9	89,5	100,0	100,0
<b>Miasto na prawach powiatu:</b>							
<i>City with powiat status:</i>							
Dąbrowa Górnicza	a	246	145	52	45	4	–
	b	229	126	54	45	4	–
	c	93,1	86,9	103,8	100,0	100,0	x
Jaworzno	a	175	85	51	33	5	1
	b	189	93	57	33	5	1
	c	108,0	109,4	111,8	100,0	100,0	100,0

Tabl. 2. **PODMIOTY GOSPODARKI NARODOWEJ WEDŁUG PRZEWIDYWANEJ LICZBY PRACUJĄCYCH<sup>1</sup>, SEKTORÓW WŁASNOŚCI ORAZ PODREGIONÓW I POWIATÓW**  
Stan w dniu 31 XII  
**ENTITIES OF THE NATIONAL ECONOMY BY THE EXPECTED NUMBER OF EMPLOYED PERSONS<sup>1</sup>, OWNERSHIP SECTORS AS WELL AS SUBREGIONS AND POWIATS**  
As of 31 XII

WYSZCZEGÓLNIENIE SPECIFICATION a – 2016 b – 2017 c – 2016 = 100	Razem Total	0–9	10–49	50–249	250–999	1000 i więcej and more	
Sosnowiec	a	565	429	76	52	6	2
	b	507	377	77	45	6	2
	c	89,7	87,9	101,3	86,5	100,0	100,0
<b>Podregion (Subregion)</b>							
<b>tyski</b>	a	<b>980</b>	<b>572</b>	<b>294</b>	<b>108</b>	<b>6</b>	–
	b	<b>932</b>	<b>535</b>	<b>279</b>	<b>112</b>	<b>6</b>	–
	c	<b>95,1</b>	<b>93,5</b>	<b>94,9</b>	<b>103,7</b>	<b>100,0</b>	x
Powiaty: Powiats:							
bieruńsko-łędziński	a	119	58	45	16	–	–
	b	111	55	36	20	–	–
	c	93,3	94,8	80,0	125,0	x	x
mikołowski	a	233	119	83	30	1	–
	b	224	108	85	30	1	–
	c	96,1	90,8	102,4	100,0	100,0	x
pszczyński	a	248	109	114	24	1	–
	b	228	96	104	27	1	–
	c	91,9	88,1	91,2	112,5	100,0	x
Miasto na prawach powiatu: City with powiat status:							
Tychy	a	380	286	52	38	4	–
	b	369	276	54	35	4	–
	c	97,1	96,5	103,8	92,1	100,0	x
<b>SEKTOR PRYWATNY PRIVATE SECTOR</b>							
<b>WOJEWÓDZTWO VOIVODSHIP</b>	a	<b>447965</b>	<b>429108</b>	<b>16193</b>	<b>2288</b>	<b>330</b>	<b>46</b>
	b	<b>450659</b>	<b>431984</b>	<b>16043</b>	<b>2260</b>	<b>326</b>	<b>46</b>
	c	<b>100,6</b>	<b>100,7</b>	<b>99,1</b>	<b>98,8</b>	<b>98,8</b>	<b>100,0</b>
<b>Podregion (Subregion)</b>							
<b>bielski</b>	a	<b>74207</b>	<b>71257</b>	<b>2520</b>	<b>359</b>	<b>61</b>	<b>10</b>
	b	<b>74659</b>	<b>71763</b>	<b>2482</b>	<b>344</b>	<b>60</b>	<b>10</b>
	c	<b>100,6</b>	<b>100,7</b>	<b>98,5</b>	<b>95,8</b>	<b>98,4</b>	<b>100,0</b>
Powiaty: Powiats:							
bielski	a	16514	15916	523	65	8	2
	b	16752	16164	513	65	8	2
	c	101,4	101,6	98,1	100,0	100,0	100,0
cieszyński	a	18978	18261	628	75	13	1
	b	18906	18199	623	70	13	1
	c	99,6	99,7	99,2	93,3	100,0	100,0

Tabl. 2. **PODMIOTY GOSPODARKI NARODOWEJ WEDŁUG PRZEWIDYWANEJ LICZBY PRACUJĄCYCH<sup>1</sup>, SEKTORÓW WŁASNOŚCI ORAZ PODREGIONÓW I POWIATÓW**  
Stan w dniu 31 XII  
**ENTITIES OF THE NATIONAL ECONOMY BY THE EXPECTED NUMBER OF EMPLOYED PERSONS<sup>1</sup>, OWNERSHIP SECTORS AS WELL AS SUBREGIONS AND POWIATS**  
As of 31 XII

WYSZCZEGÓLNIENIE SPECIFICATION a – 2016 b – 2017 c – 2016 = 100		Razem Total	0–9	10–49	50–249	250–999	1000 i więcej and more
żywiecki	a	13419	12984	372	51	8	4
	b	13586	13173	356	45	8	4
	c	101,2	101,5	95,7	88,2	100,0	100,0
Miasto na prawach powiatu: City with powiat status:							
Bielsko-Biała	a	25296	24096	997	168	32	3
	b	25415	24227	990	164	31	3
	c	100,5	100,5	99,3	97,6	96,9	100,0
<b>Podregion (Subregion)</b>							
<b>bytomski</b>	<b>a</b>	<b>40424</b>	<b>38745</b>	<b>1495</b>	<b>164</b>	<b>19</b>	<b>1</b>
	<b>b</b>	<b>40728</b>	<b>39079</b>	<b>1469</b>	<b>161</b>	<b>18</b>	<b>1</b>
	<b>c</b>	<b>100,8</b>	<b>100,9</b>	<b>98,3</b>	<b>98,2</b>	<b>94,7</b>	<b>100,0</b>
Powiaty: Powiats:							
lubliniecki	a	6095	5883	184	25	3	–
	b	6235	6028	178	26	3	–
	c	102,3	102,5	96,7	104,0	100,0	x
tarnogórski	a	14929	14304	552	61	12	–
	b	15114	14508	534	60	11	1
	c	101,2	101,4	96,7	98,4	91,7	x
Miasta na prawach powiatu: City with powiat status:							
Bytom	a	15337	14706	572	56	2	1
	b	15306	14676	573	55	2	–
	c	99,8	99,8	100,2	98,2	100,0	x
Piekary Śląskie	a	4063	3852	187	22	2	–
	b	4073	3867	184	20	2	–
	c	100,2	100,4	98,4	90,9	100,0	x
<b>Podregion (Subregion)</b>							
<b>częstochoowski</b>	<b>a</b>	<b>50389</b>	<b>48390</b>	<b>1702</b>	<b>260</b>	<b>33</b>	<b>4</b>
	<b>b</b>	<b>50703</b>	<b>48714</b>	<b>1695</b>	<b>257</b>	<b>33</b>	<b>4</b>
	<b>c</b>	<b>100,6</b>	<b>100,7</b>	<b>99,6</b>	<b>98,8</b>	<b>100,0</b>	<b>100,0</b>
Powiaty: Powiats:							
częstochoowski	a	10394	10037	313	41	2	1
	b	10507	10149	313	42	2	1
	c	101,1	101,1	100,0	102,4	100,0	100,0
kłobucki	a	7028	6754	230	42	2	–
	b	7168	6893	233	40	2	–
	c	102,0	102,1	101,3	95,2	100,0	x

Tabl. 2. **PODMIOTY GOSPODARKI NARODOWEJ WEDŁUG PRZEWIDYWANEJ LICZBY PRACUJĄCYCH<sup>1</sup>, SEKTORÓW WŁASNOŚCI ORAZ PODREGIONÓW I POWIATÓW**  
Stan w dniu 31 XII  
**ENTITIES OF THE NATIONAL ECONOMY BY THE EXPECTED NUMBER OF EMPLOYED PERSONS<sup>1</sup>, OWNERSHIP SECTORS AS WELL AS SUBREGIONS AND POWIATS**  
As of 31 XII

WYSZCZEGÓLNIENIE SPECIFICATION a – 2016 b – 2017 c – 2016 = 100		Razem Total	0–9	10–49	50–249	250–999	1000 i więcej and more
myszkowski	a	7067	6845	191	28	3	–
	b	7095	6872	193	26	4	–
	c	100,4	100,4	101,0	92,9	133,3	x
Miasto na prawach powiatu: City with powiat status:							
Częstochowa	a	25900	24754	968	149	26	3
	b	25933	24800	956	149	25	3
	c	100,1	100,2	98,8	100,0	96,2	100,0
<b>Podregion (Subregion)</b>							
<b>gliwicki</b>	<b>a</b>	<b>46497</b>	<b>44442</b>	<b>1727</b>	<b>283</b>	<b>43</b>	<b>2</b>
	<b>b</b>	<b>46705</b>	<b>44667</b>	<b>1712</b>	<b>282</b>	<b>42</b>	<b>2</b>
	<b>c</b>	<b>100,4</b>	<b>100,5</b>	<b>99,1</b>	<b>99,6</b>	<b>97,7</b>	<b>100,0</b>
Powiaty: Powiats:							
gliwicki	a	9048	8751	261	33	3	–
	b	9188	8885	267	33	3	–
	c	101,5	101,5	102,3	100,0	100,0	x
Miasta na prawach powiatu: City with powiat status:							
Gliwice	a	22649	21490	967	159	31	2
	b	22671	21518	963	157	31	2
	c	100,1	100,1	99,6	98,7	100,0	100,0
Zabrze	a	14800	14201	499	91	9	–
	b	14846	14264	482	92	8	–
	c	100,3	100,4	96,6	101,1	88,9	x
<b>Podregion (Subregion)</b>							
<b>katowicki</b>	<b>a</b>	<b>81824</b>	<b>77694</b>	<b>3527</b>	<b>507</b>	<b>86</b>	<b>10</b>
	<b>b</b>	<b>82480</b>	<b>78398</b>	<b>3480</b>	<b>510</b>	<b>82</b>	<b>10</b>
	<b>c</b>	<b>100,8</b>	<b>100,9</b>	<b>98,7</b>	<b>100,6</b>	<b>95,3</b>	<b>100,0</b>
Miasta na prawach powiatu: City with powiat status:							
Chorzów	a	10727	10267	383	66	9	2
	b	10742	10292	376	62	10	2
	c	100,1	100,2	98,2	93,9	111,1	100,0
Katowice	a	45062	42523	2172	309	50	8
	b	45627	43109	2150	312	48	8
	c	101,3	101,4	99,0	101,0	96,0	100,0
Mysłowice	a	6917	6593	275	39	10	–
	b	6970	6647	274	41	8	–
	c	100,8	100,8	99,6	105,1	80,0	x



Tabl. 2. **PODMIOTY GOSPODARKI NARODOWEJ WEDŁUG PRZEWIDYWANEJ LICZBY PRACUJĄCYCH<sup>1</sup>, SEKTORÓW WŁASNOŚCI ORAZ PODREGIONÓW I POWIATÓW**  
Stan w dniu 31 XII  
**ENTITIES OF THE NATIONAL ECONOMY BY THE EXPECTED NUMBER OF EMPLOYED PERSONS<sup>1</sup>, OWNERSHIP SECTORS AS WELL AS SUBREGIONS AND POWIATS**  
As of 31 XII

WYSZCZEGÓLNIENIE SPECIFICATION a – 2016 b – 2017 c – 2016 = 100		Razem Total	0–9	10–49	50–249	250–999	1000 i więcej and more
Ruda Śląska	a	9369	8984	327	48	10	–
	b	9462	9089	316	48	9	–
	c	101,0	101,2	96,6	100,0	90,0	x
Siemianowice Śląskie	a	6079	5810	240	25	4	–
	b	5956	5699	229	24	4	–
	c	98,0	98,1	95,4	96,0	100,0	x
Świętochłowice	a	3670	3517	130	20	3	–
	b	3723	3562	135	23	3	–
	c	101,4	101,3	103,8	115,0	100,0	x
<b>Podregion (Subregion)</b>							
<b>rybnicki</b>	<b>a</b>	<b>48426</b>	<b>46472</b>	<b>1700</b>	<b>224</b>	<b>27</b>	<b>3</b>
	<b>b</b>	<b>48536</b>	<b>46599</b>	<b>1687</b>	<b>220</b>	<b>27</b>	<b>3</b>
	<b>c</b>	<b>100,2</b>	<b>100,3</b>	<b>99,2</b>	<b>98,2</b>	<b>100,0</b>	<b>100,0</b>
Powiaty: <i>Powiats:</i>							
raciborski	a	7979	7646	292	36	4	1
	b	8011	7672	298	36	4	1
	c	100,4	100,3	102,1	100,0	100,0	100,0
rybnicki	a	5246	5087	133	21	5	–
	b	5310	5152	131	22	5	–
	c	101,2	101,3	98,5	104,8	100,0	x
wodzisławski	a	10776	10372	353	49	2	–
	b	10774	10386	342	44	2	–
	c	100,0	100,1	96,9	89,8	100,0	x
Jastrzębie-Zdrój	a	5634	5392	201	33	6	2
	b	5581	5346	193	34	6	2
	c	99,1	99,1	96,0	103,0	100,0	100,0
Rybnik	a	13387	12809	509	62	7	–
	b	13417	12838	512	60	7	–
	c	100,2	100,2	100,6	96,8	100,0	x
Żory	a	5404	5166	212	23	3	–
	b	5443	5205	211	24	3	–
	c	100,7	100,8	99,5	104,3	100,0	x
<b>Podregion (Subregion)</b>							
<b>sosnowiecki</b>	<b>a</b>	<b>68260</b>	<b>65788</b>	<b>2127</b>	<b>302</b>	<b>34</b>	<b>9</b>
	<b>b</b>	<b>68426</b>	<b>65954</b>	<b>2127</b>	<b>300</b>	<b>36</b>	<b>9</b>
	<b>c</b>	<b>100,2</b>	<b>100,3</b>	<b>100,0</b>	<b>99,3</b>	<b>105,9</b>	<b>100,0</b>
Powiaty: <i>Powiats:</i>							
będziński	a	15231	14694	473	61	3	–
	b	15391	14853	474	61	3	–
	c	101,1	101,1	100,2	100,0	100,0	x

Tabl. 2. **PODMIOTY GOSPODARKI NARODOWEJ WEDŁUG PRZEWIDYWANEJ LICZBY PRACUJĄCYCH<sup>1</sup>, SEKTORÓW WŁASNOŚCI ORAZ PODREGIONÓW I POWIATÓW**  
Stan w dniu 31 XII  
**ENTITIES OF THE NATIONAL ECONOMY BY THE EXPECTED NUMBER OF EMPLOYED PERSONS<sup>1</sup>, OWNERSHIP SECTORS AS WELL AS SUBREGIONS AND POWIATS**  
As of 31 XII

WYSZCZEGÓLNIENIE SPECIFICATION a – 2016 b – 2017 c – 2016 = 100		Razem Total	0–9	10–49	50–249	250–999	1000 i więcej and more
zawierciański	a	10534	10204	287	34	8	1
	b	10489	10166	281	33	8	1
	c	99,6	99,6	97,9	97,1	100,0	100,0
Miasta na prawach powiatu: City with powiat status:							
Dąbrowa Górnicza	a	12020	11447	488	73	8	4
	b	12113	11534	493	73	9	4
	c	100,8	100,8	101,0	100,0	112,5	100,0
Jaworzno	a	8119	7849	226	41	2	1
	b	8246	7976	224	43	2	1
	c	101,6	101,6	99,1	104,9	100,0	100,0
Sosnowiec	a	22356	21594	653	93	13	3
	b	22187	21425	655	90	14	3
	c	99,2	99,2	100,3	96,8	107,7	100,0
<b>Podregion (Subregion)</b>							
<b>tyski</b>	<b>a</b>	<b>37938</b>	<b>36320</b>	<b>1395</b>	<b>189</b>	<b>27</b>	<b>7</b>
	<b>b</b>	<b>38422</b>	<b>36810</b>	<b>1391</b>	<b>186</b>	<b>28</b>	<b>7</b>
	<b>c</b>	<b>101,3</b>	<b>101,3</b>	<b>99,7</b>	<b>98,4</b>	<b>103,7</b>	<b>100,0</b>
Powiaty: Powiats:							
bieruńsko-lędziński	a	4488	4339	129	18	1	1
	b	4577	4422	135	18	1	1
	c	102,0	101,9	104,7	100,0	100,0	100,0
mikołowski	a	9181	8758	362	55	5	1
	b	9362	8947	353	55	6	1
	c	102,0	102,2	97,5	100,0	120,0	100,0
pszczyński	a	10955	10477	414	59	5	–
	b	11123	10646	416	56	5	–
	c	101,5	101,6	100,5	94,9	100,0	x
Miasto na prawach powiatu: City with powiat status:							
Tychy	a	13314	12746	490	57	16	5
	b	13360	12795	487	57	16	5
	c	100,3	100,4	99,4	100,0	100,0	100,0

1 Przewidywana liczba pracujących podawana przy pierwszym zgłoszeniu o wpis do rejestru REGON. Nie ma ustawowego obowiązku aktualizacji tej informacji przez podmiot. 2 W podziale według sektorów własności – bez podmiotów, dla których informacja o formie własności nie występuje w rejestrze REGON.

1 Predicted number of employed persons given on the first application for entry in the REGON register. There is no statutory obligation for the entity to update this information. 2 Divided by ownership sectors - excluding entities for which information about the type of ownership does not appear in the REGON register.

Tabl. 3. **PODMIOTY GOSPODARKI NARODOWEJ NOWO ZAREJESTROWANE WEDŁUG WYBRANYCH FORM PRAWNYCH I SEKCJI PKD W 2017 R.**  
**NEWLY REGISTERED ENTITIES OF THE NATIONAL ECONOMY BY SELECTED LEGAL FORMS AND NACE Rev. 2 SECTIONS IN 2017**

WYSZCZEGÓLNIENIE SPECIFICATION	Ogółem Total	W tym Of which						
		spółki companies					spółdzielnie cooperatives	osoby fizyczne prowadzące działalność gospodarczą natural persons conducting economic activity
		razem total	w tym of which					
			handlowe commercial			cywilne civil law		
			razem total	w tym of which				
			akcyjne joint-stock	z ograniczoną odpowiedzialnością with limited liability				
<b>OGÓŁEM</b> <b>TOTAL</b>	<b>34840<sup>a</sup></b>	<b>4904</b>	<b>4163</b>	<b>30</b>	<b>3524</b>	<b>739</b>	<b>36</b>	<b>28442</b>
Rolnictwo, leśnictwo, łowiectwo i rybactwo <i>Agriculture, forestry and fishing</i>	227	19	18	–	17	1	1	207
Górnictwo i wydobywanie <i>Mining and quarrying</i>	30	10	10	–	10	–	–	20
Przetwórstwo przemysłowe <i>Manufacturing</i>	3052	526	426	2	346	100	6	2518
Wytwarzanie i zaopatrywanie w energię elektryczną, gaz, parę wodną i gorącą wodę <sup>Δ</sup> <i>Electricity, gas, steam and air conditioning supply</i>	38	21	21	–	19	–	–	17
Dostawa wody; gospodarowanie ściekami i odpadami; rekultywacja <sup>Δ</sup> <i>Water supply; sewerage, waste management and remediation activities</i>	95	50	47	–	37	3	1	43
Budownictwo <i>Construction</i>	5126	632	542	2	423	90	–	4491
Handel; naprawa pojazdów samochodowych <sup>Δ</sup> <i>Trade; repair of motor vehicles<sup>Δ</sup></i>	7138	987	790	2	670	197	1	6149
Transport i gospodarka magazynowa <i>Transportation and storage</i>	2387	267	230	–	203	37	–	2118
Zakwaterowanie i gastronomia <sup>Δ</sup> <i>Accommodation and catering<sup>Δ</sup></i>	1222	219	144	–	125	75	3	998
Informacja i komunikacja <i>Information and communication</i>	1884	271	257	5	230	14	1	1611
Działalność finansowa i ubezpieczeniowa <i>Financial and insurance activities</i>	1001	159	150	2	129	9	–	842
Obsługa rynku nieruchomości <sup>Δ</sup> <i>Real estate activities</i>	955	270	241	5	200	27	1	379

Tabl. 3. **PODMIOTY GOSPODARKI NARODOWEJ NOWO ZAREJESTROWANE WEDŁUG WYBRANYCH FORM PRAWNYCH I SEKCJI PKD W 2017 R.**  
**NEWLY REGISTERED ENTITIES OF THE NATIONAL ECONOMY BY SELECTED LEGAL FORMS AND NACE Rev. 2 SECTIONS IN 2017**

WYSZCZEGÓLNIENIE SPECIFICATION	Ogółem Total	W tym Of which						
		spółki companies					spółdzielnie cooperatives	osoby fizyczne prowadzące działalność gospodarczą natural persons conducting economic activity
		razem total	w tym of which					
			handlowe commercial			cywilne civil law		
			razem total	w tym of which				
			akcyjne joint-stock	z ograni- czoną odpowie- dzialnością with limited liability				
Działalność profesjonalna, naukowa i techniczna <i>Professional, scientific and technical activities</i>	3898	716	652	8	577	64	6	3168
Administrowanie i działalność wspierająca <sup>a</sup> <i>Administrative and support service activities</i>	1527	351	310	1	281	41	5	1168
Administracja publiczna i obrona narodowa; obowiązkowe zabezpieczenia społeczne <i>Public administration and defence; compulsory social security</i>	5	1	1	–	1	–	–	2
Edukacja <i>Education</i>	1452	99	73	–	69	26	5	989
Opieka zdrowotna i pomoc społeczna <i>Human health and social work activities</i>	1668	143	126	–	86	17	4	1511
Działalność związana z kulturą, rozrywką i rekreacją <i>Arts, entertainment and recreation</i>	705	73	60	3	51	13	–	548
Pozostała działalność usługowa <i>Other service activities</i>	1946	86	61	–	48	25	2	1663

a W pdziale według sekcji PKD – bez podmiotów, dla których informacja o rodzaju przeważającej działalności nie występuje w rejestrze REGON.

a Divided by NACE Rev. 2 sections - excluding entities for which information on the type of prevailing activity does not appear in the REGON register.

Tabl. 4. **PODMIOTY GOSPODARKI NARODOWEJ NOWO ZAREJESTROWANE WEDŁUG WYBRANYCH FORM PRAWNYCH ORAZ PODREGIONÓW I POWIATÓW W 2017 R.**  
**NEWLY REGISTERED ENTITIES OF THE NATIONAL ECONOMY BY SELECTED LEGAL FORMS AS WELL AS SUBREGIONS AND POWIATS IN 2017**

WYSZCZEGÓLNIENIE SPECIFICATION	Ogółem Total	W tym Of which						
		spółki companies					spółdzielnie cooperatives	osoby fizyczne prowadzące działalność gospodarczą natural persons conducting economic activity
		razem total	w tym of which					
			handlowe commercial			cywilne civil law		
			razem total	w tym of which				
			akcyjne joint-stock	z ograniczoną odpowiedzialnością with limited liability				
<b>WOJEWÓDZTWO</b>	<b>34840</b>	<b>4904</b>	<b>4163</b>	<b>30</b>	<b>3524</b>	<b>739</b>	<b>36</b>	<b>28442</b>
<b>VOIVODSHIP</b>								
<b>Podregion (Subregion)</b>								
<b>bielski</b>	<b>5664</b>	<b>724</b>	<b>581</b>	<b>4</b>	<b>473</b>	<b>143</b>	<b>10</b>	<b>4723</b>
Powiaty: Powiats:								
bielski	1367	119	93	–	78	26	1	1201
cieszyński	1272	150	119	–	96	31	–	1078
żywiecki	1156	74	48	–	40	26	2	1027
Miasto na prawach powiatu:								
City with powiat status:								
Bielsko-Biała	1869	381	321	4	259	60	7	1417
<b>Podregion (Subregion)</b>								
<b>bytomski</b>	<b>2940</b>	<b>306</b>	<b>260</b>	<b>–</b>	<b>218</b>	<b>46</b>	<b>2</b>	<b>2469</b>
Powiaty: Powiats:								
lubliniecki	583	54	47	–	41	7	–	505
tarnogórski	1054	110	91	–	76	19	1	897
Miasta na prawach powiatu:								
City with powiat status:								
Bytom	962	101	87	–	73	14	1	784
Piekary Śląskie	341	41	35	–	28	6	–	283
<b>Podregion (Subregion)</b>								
<b>częstochoowski</b>	<b>4335</b>	<b>531</b>	<b>423</b>	<b>2</b>	<b>339</b>	<b>106</b>	<b>7</b>	<b>3648</b>
Powiaty: Powiats:								
częstochoowski	971	70	49	–	37	20	1	874
kłobucki	664	51	37	–	32	14	–	594
myszkowski	530	46	36	–	31	9	4	470
Miasto na prawach powiatu:								
City with powiat status:								
Częstochowa	2170	364	301	2	239	63	2	1710
<b>Podregion (Subregion)</b>								
<b>gliwicki</b>	<b>3567</b>	<b>497</b>	<b>422</b>	<b>3</b>	<b>359</b>	<b>75</b>	<b>4</b>	<b>2867</b>
Powiaty: Powiats:								
gliwicki	688	133	121	–	114	12	1	527
Miasta na prawach powiatu:								
City with powiat status:								
Gliwice	1629	235	202	3	168	33	2	1280
Zabrze	1250	129	99	–	77	30	1	1060

Tabl. 4. **PODMIOTY GOSPODARKI NARODOWEJ NOWO ZAREJESTROWANE WEDŁUG WYBRANYCH FORM PRAWNYCH ORAZ PODREGIONÓW I POWIATÓW W 2017 R.**  
**NEWLY REGISTERED ENTITIES OF THE NATIONAL ECONOMY BY SELECTED LEGAL FORMS AS WELL AS SUBREGIONS AND POWIATS IN 2017**

WYSZCZEGÓLNIENIE SPECIFICATION	Ogółem Total	W tym Of which						
		spółki companies					spółdzielnie cooperatives	osoby fizyczne prowadzące działalność gospodarczą natural persons conducting economic activity
		razem total	w tym of which					
			handlowe commercial			cywilne civil law		
			razem total	w tym of which				
			akcyjne joint-stock	z ograniczoną odpowiedzialnością with limited liability				
<b>Podregion (Subregion)</b>								
<b>katowicki</b>	<b>6425</b>	<b>1421</b>	<b>1286</b>	<b>17</b>	<b>1112</b>	<b>135</b>	<b>1</b>	<b>4721</b>
Miasta na prawach powiatu: City with powiat status:								
Chorzów	839	132	117	2	102	15	–	671
Katowice	3501	1060	994	14	867	66	1	2251
Mysłowice	512	70	57	1	47	13	–	431
Ruda Śląska	820	90	66	–	52	24	–	707
Siemianowice Śląskie	436	42	27	–	22	15	–	376
Świętochłowice	317	27	25	–	22	2	–	285
<b>Podregion (Subregion)</b>								
<b>rybnicki</b>	<b>3737</b>	<b>394</b>	<b>314</b>	<b>–</b>	<b>276</b>	<b>80</b>	<b>2</b>	<b>3169</b>
Powiaty: Powiats:								
raciborski	506	58	47	–	41	11	1	416
rybnicki	442	22	16	–	16	6	–	407
wodzisławski	849	86	67	–	56	19	–	739
Miasta na prawach powiatu: City with powiat status:								
Jastrzębie-Zdrój	485	30	27	–	24	3	–	430
Rybnik	1012	147	121	–	106	26	1	799
Żory	443	51	36	–	33	15	–	378
<b>Podregion (Subregion)</b>								
<b>sosnowiecki</b>	<b>5188</b>	<b>611</b>	<b>512</b>	<b>4</b>	<b>449</b>	<b>99</b>	<b>7</b>	<b>4393</b>
Powiaty: Powiats:								
będziński	1159	130	108	1	96	22	2	996
zawierciański	735	61	51	1	44	10	2	643
Miasta na prawach powiatu: City with powiat status:								
Dąbrowa Górnicza	981	117	96	2	81	21	–	822
Jaworzno	696	106	90	–	86	16	1	570
Sosnowiec	1617	197	167	–	142	30	2	1362
<b>Podregion (Subregion)</b>								
<b>tycki</b>	<b>2984</b>	<b>420</b>	<b>365</b>	<b>–</b>	<b>298</b>	<b>55</b>	<b>3</b>	<b>2452</b>
Powiaty: Powiats:								
bieruńsko-lędziński	379	44	34	–	28	10	–	326
mikołowski	775	95	84	–	65	11	3	654
pszczyński	795	108	95	–	81	13	–	646
Miasto na prawach powiatu: City with powiat status:								
Tychy	1035	173	152	–	124	21	–	826

Tabl. 5. **PODMIOTY GOSPODARKI NARODOWEJ WYREJESTROWANE WEDŁUG WYBRANYCH FORM PRAWNYCH I SEKCJI PKD W 2017 R.**  
**DELETED ENTITIES OF THE NATIONAL ECONOMY BY SELECTED LEGAL FORMS AND NACE**  
**Rev. 2 SECTIONS IN 2017**

WYSZCZEGÓLNIENIE SPECIFICATION	Ogółem Total	W tym Of which							
		przedsiębiorstwa państwowe state owned enterprises	spółki companies					spółdzielnie cooperative	osoby fizyczne prowadzące działalność gospodarczą natural persons conducting economic activity
			razem total	w tym of which					
				handlowe commercial		cywilne civil law			
				razem total	w tym of which				
akcyjne joint-stock	z ograniczoną odpowiedzialnością with limited liability								
<b>OGÓŁEM</b> <b>TOTAL</b>	<b>31919<sup>a</sup></b>	<b>1</b>	<b>2143</b>	<b>1350</b>	<b>32</b>	<b>1077</b>	<b>792</b>	<b>20</b>	<b>28362</b>
Rolnictwo, leśnictwo, łowiectwo i rybactwo <i>Agriculture, forestry and fishing</i>	185	–	13	10	–	9	2	3	169
Górnictwo i wydobywanie <i>Mining and quarrying</i>	29	–	7	6	1	4	1	–	21
Przetwórstwo przemysłowe <i>Manufacturing</i>	2734	–	288	199	6	170	89	4	2440
Wytwarzanie i zaopatrywanie w energię elektryczną, gaz, parę wodną i gorącą wodę <sup>Δ</sup> <i>Electricity, gas, steam and air conditioning supply</i>	28	–	14	14	–	12	–	–	14
Dostawa wody; gospodarowanie ściekami i odpadami; rekultywacja <sup>Δ</sup> <i>Water supply; sewerage, waste management and remediation activities</i>	96	–	19	15	1	14	4	–	73
Budownictwo <i>Construction</i>	4322	1	267	181	4	152	86	1	4048
Handel; naprawa pojazdów samochodowych <sup>Δ</sup> <i>Trade; repair of motor vehicles<sup>Δ</sup></i>	9765	–	740	447	6	351	293	5	9013
Transport i gospodarka magazynowa <i>Transportation and storage</i>	2362	–	68	53	2	46	15	–	2290
Zakwaterowanie i gastronomia <sup>Δ</sup> <i>Accommodation and catering<sup>Δ</sup></i>	1186	–	85	35	–	29	50	–	1099
Informacja i komunikacja <i>Information and communication</i>	905	–	78	52	2	47	26	–	826
Działalność finansowa i ubezpieczeniowa <i>Financial and insurance activities</i>	1245	–	90	67	3	45	23	1	1152
Obsługa rynku nieruchomości <sup>Δ</sup> <i>Real estate activities</i>	419	–	73	49	3	27	24	3	335
Działalność profesjonalna, naukowa i techniczna <i>Professional, scientific and technical activities</i>	2560	–	169	101	1	72	68	1	2369

Tabl. 5. **PODMIOTY GOSPODARKI NARODOWEJ WYREJESTROWANE WEDŁUG WYBRANYCH FORM PRAWNYCH I SEKCJI PKD W 2017 R.**  
**DELETED ENTITIES OF THE NATIONAL ECONOMY BY SELECTED LEGAL FORMS AND NACE Rev. 2 SECTIONS IN 2017**

WYSZCZEGÓLNIENIE SPECIFICATION	Ogółem Total	W tym Of which							osoby fizyczne prowadzące działalność gospodarczą natural persons conducting economic activity
		przedsiębiorstwa państwowe state owned enterprises	spółki companies					spółdzielnie cooperatives	
			razem total	w tym of which					
				handlowe commercial		cywilne civil law			
				razem total	w tym of which				
			akcyjne joint-stock	z ograniczoną odpowiedzialnością with limited liability					
Administrowanie i działalność wspierająca <sup>a</sup> <i>Administrative and support service activities</i>	1235	–	83	54	2	47	29	–	1151
Administracja publiczna i obrona narodowa; obowiązkowe zabezpieczenia społeczne <i>Public administration and defence; compulsory social security</i>	10	–	1	1	–	1	–	–	4
Edukacja <i>Education</i>	1855	–	33	10	–	10	23	1	758
Opieka zdrowotna i pomoc społeczna <i>Human health and social work activities</i>	980	–	51	29	–	18	22	–	923
Działalność związana z kulturą, rozrywką i rekreacją <i>Arts, entertainment and recreation</i>	475	–	31	18	1	15	13	–	415
Pozostała działalność usługowa <i>Other service activities</i>	1518	–	31	7	–	7	24	1	1262

a W pdziale według sekcji PKD – bez podmiotów, dla których informacja o rodzaju działalności nie występuje w rejestrze REGON.

a Divided by NACE Rev. 2 sections - excluding entities for which information on the type of activity does not appear in the REGON register.



Tabl. 6. **PODMIOTY GOSPODARKI NARODOWEJ WYREJESTROWANE WEDŁUG WYBRANYCH FORM PRAWNYCH ORAZ PODREGIONÓW I POWIATÓW W 2017 R.**  
**DELETED ENTITIES OF THE NATIONAL ECONOMY BY SELECTED LEGAL FORMS AS WELL AS SUBREGIONS AND POWIATS IN 2017**

WYSZCZEGÓLNIENIE SPECIFICATION	Ogółem Total	przedsiębiorstwa państwowe state owned enterprises	W tym Of which						spółdzielnie cooperative	osoby fizyczne prowadzące działalność gospodarczą natural persons conducting economic activity
			spółki companies					cywilne civil law		
			razem total	w tym of which						
				handlowe commercial		w tym of which				
			razem total	akcyjne joint-stock	z ograniczoną odpowiedzialnością with limited liability					
<b>WOJEWÓDZTWO</b> <b>VOIVODSHIP</b>	<b>31919</b>	<b>1</b>	<b>2143</b>	<b>1350</b>	<b>32</b>	<b>1077</b>	<b>792</b>	<b>20</b>	<b>28362</b>	
<b>Podregion (Subregion)</b> <b>bielski</b>	<b>5383</b>	–	<b>487</b>	<b>344</b>	<b>4</b>	<b>299</b>	<b>143</b>	<b>6</b>	<b>4627</b>	
Powiaty: Powiats:										
bielski	1202	–	51	32	–	27	19	1	1101	
cieszyński	1397	–	155	100	2	86	55	1	1182	
żywiecki	1039	–	48	30	–	29	18	–	912	
Miasto na prawach powiatu: City with powiat status:										
Bielsko-Biała	1745	–	233	182	2	157	51	4	1432	
<b>Podregion (Subregion)</b> <b>bytomski</b>	<b>2662</b>	–	<b>156</b>	<b>93</b>	<b>4</b>	<b>75</b>	<b>63</b>	<b>2</b>	<b>2408</b>	
Powiaty: Powiats:										
lubliniecki	445	–	15	7	–	6	8	2	407	
tarnogórski	936	–	49	36	2	30	13	–	853	
Miasta na prawach powiatu: City with powiat status:										
Bytom	967	–	66	30	2	25	36	–	869	
Piekary Śląskie	314	–	26	20	–	14	6	–	279	
<b>Podregion (Subregion)</b> <b>częstochowski</b>	<b>4005</b>	–	<b>227</b>	<b>95</b>	<b>1</b>	<b>62</b>	<b>132</b>	<b>3</b>	<b>3594</b>	
Powiaty: Powiats:										
częstochowski	925	–	36	7	1	4	29	2	823	
kłobucki	520	–	12	5	–	2	7	–	483	
myszkowski	512	–	21	16	–	8	5	–	469	
Miasto na prawach powiatu: City with powiat status:										
Częstochowa	2048	–	158	67	–	48	91	1	1819	
<b>Podregion (Subregion)</b> <b>gliwicki</b>	<b>3206</b>	–	<b>260</b>	<b>190</b>	<b>6</b>	<b>155</b>	<b>70</b>	<b>1</b>	<b>2795</b>	
Powiaty: Powiats:										
gliwicki	589	–	31	19	1	13	12	1	527	
Miasta na prawach powiatu: City with powiat status:										
Gliwice	1471	–	137	100	3	82	37	–	1274	
Zabrze	1146	–	92	71	2	60	21	–	994	

Tabl. 6. **PODMIOTY GOSPODARKI NARODOWEJ WYREJESTROWANE WEDŁUG WYBRANYCH FORM PRAWNYCH ORAZ PODREGIONÓW I POWIATÓW W 2017 R.**  
**DELETED ENTITIES OF THE NATIONAL ECONOMY BY SELECTED LEGAL FORMS AS WELL AS SUBREGIONS AND POWIATS IN 2017**

WYSZCZEGÓLNIENIE SPECIFICATION	Ogółem Total	przedsiębiorstwa państwowe state owned enterprises	W tym Of which						spółdzielnie cooperative	osoby fizyczne prowadzące działalność gospodarczą natural persons conducting economic activity
			razem total	spółki companies				cywilne civil law		
				razem total	w tym of which		z ograniczoną odpowiedzialnością with limited liability			
					handlowe commercial	akcyjne joint-stock				
<b>Podregion (Subregion)</b>										
<b>katowicki</b>	<b>5494</b>	<b>1</b>	<b>484</b>	<b>320</b>	<b>10</b>	<b>256</b>	<b>164</b>	<b>2</b>	<b>4782</b>	
Miasta na prawach powiatu: City with powiat status:										
Chorzów	811	–	62	33	2	25	29	–	716	
Katowice	2720	1	296	222	6	180	74	2	2292	
Mysłowice	480	–	28	19	–	15	9	–	435	
Ruda Śląska	711	–	41	24	1	23	17	–	641	
Siemianowice Śląskie	504	–	42	15	1	9	27	–	453	
Świętochłowice	268	–	15	7	–	4	8	–	245	
<b>Podregion (Subregion)</b>										
<b>rybnicki</b>	<b>3505</b>	<b>–</b>	<b>190</b>	<b>126</b>	<b>2</b>	<b>102</b>	<b>64</b>	<b>4</b>	<b>3137</b>	
Powiaty: Powiats:										
raciborski	507	–	26	18	–	17	8	1	439	
rybnicki	372	–	9	4	–	4	5	1	341	
wodzisławski	858	–	33	23	–	17	10	1	777	
Miasta na prawach powiatu: City with powiat status:										
Jastrzębie-Zdrój	484	–	15	5	–	4	10	–	442	
Rybnik	891	–	81	60	2	53	21	1	779	
Żory	393	–	26	16	–	7	10	–	359	
<b>Podregion (Subregion)</b>										
<b>sosnowiecki</b>	<b>5098</b>	<b>–</b>	<b>212</b>	<b>111</b>	<b>3</b>	<b>78</b>	<b>100</b>	<b>2</b>	<b>4687</b>	
Powiaty: Powiats:										
będziński	1105	–	38	18	2	13	20	2	1021	
zawierciański	780	–	22	17	–	9	5	–	725	
Miasta na prawach powiatu: City with powiat status:										
Dąbrowa Górnicza	895	–	44	21	–	16	23	–	822	
Jaworzno	594	–	33	23	1	18	9	–	536	
Sosnowiec	1724	–	75	32	–	22	43	–	1583	
<b>Podregion (Subregion)</b>										
<b>tyski</b>	<b>2566</b>	<b>–</b>	<b>127</b>	<b>71</b>	<b>2</b>	<b>50</b>	<b>56</b>	<b>–</b>	<b>2332</b>	
Powiaty: Powiats:										
bieruńsko-lędzki	303	–	5	1	–	1	4	–	285	
mikołowski	663	–	41	23	–	15	18	–	590	
pszczyński	640	–	28	18	1	13	10	–	582	
Miasto na prawach powiatu: City with powiat status:										
Tychy	960	–	53	29	1	21	24	–	875	

Tabl. 7. **PODMIOTY GOSPODARKI NARODOWEJ Z ZAWIESZONĄ DZIAŁALNOŚCIĄ WEDŁUG WYBRANYCH FORM PRAWNYCH I SEKCJI PKD W 2017 R.**

Stan w dniu 31 XII

**ENTITIES OF THE NATIONAL ECONOMY WITH SUSPENDED ACTIVITY BY SELECTED LEGAL FORMS AND NACE Rev. 2 SECTIONS IN 2017**

As of 31 XII

WYSZCZEGÓLNIENIE SPECIFICATION	Ogółem Total	W tym Of which						
		spółki companies					spółdzielnie cooperatives	osoby fizyczne prowadzące działalność gospodarczą natural persons conducting economic activity
		razem total	w tym of which					
			handlowe commercial		cywilne civil law			
			razem total	w tym of which				
		akcyjne joint-stock	z ograni- czoną odpowie- dzialnością with limited liability					
<b>OGÓŁEM</b> <b>TOTAL</b>	<b>35375</b>	<b>2280</b>	<b>1754</b>	<b>16</b>	<b>1366</b>	<b>524</b>	<b>31</b>	<b>33031</b>
Rolnictwo, leśnictwo, łowiectwo i rybactwo <i>Agriculture, forestry and fishing</i>	220	14	12	–	12	–	4	201
Górnictwo i wydobywanie <i>Mining and quarrying</i>	39	9	8	–	4	1	–	30
Przetwórstwo przemysłowe <i>Manufacturing</i>	3337	273	222	3	179	51	–	3064
Wytwarzanie i zaopatrywanie w energię elektryczną, gaz, parę wodną i gorącą wodę <sup>Δ</sup> <i>Electricity, gas, steam and air conditioning supply</i>	56	32	32	–	30	–	–	24
Dostawa wody; gospodarowanie ściekami i odpadami; rekultywacja <sup>Δ</sup> <i>Water supply; sewerage, waste management and remediation activities</i>	83	24	19	–	16	5	–	59
Budownictwo <i>Construction</i>	5877	329	262	4	217	67	23	5524
Handel; naprawa pojazdów samochodowych <sup>Δ</sup> <i>Trade; repair of motor vehicles<sup>Δ</sup></i>	9236	701	539	2	396	162	–	8531
Transport i gospodarka magazynowa <i>Transportation and storage</i>	2513	106	83	–	63	23	–	2407
Zakwaterowanie i gastronomia <sup>Δ</sup> <i>Accommodation and catering<sup>Δ</sup></i>	1335	89	46	1	36	43	–	1246
Informacja i komunikacja <i>Information and communication</i>	1253	103	89	–	74	14	–	1150
Działalność finansowa i ubezpieczeniowa <i>Financial and insurance activities</i>	1232	60	49	3	34	11	2	1170
Obsługa rynku nieruchomości <sup>Δ</sup> <i>Real estate activities</i>	478	67	51	–	36	16	2	409

Tabl. 7. **PODMIOTY GOSPODARKI NARODOWEJ Z ZAWIESZONĄ DZIAŁALNOŚCIĄ WEDŁUG WYBRANYCH FORM PRAWNYCH I SEKCJI PKD W 2017 R.**

Stan w dniu 31 XII

*ENTITIES OF THE NATIONAL ECONOMY WITH SUSPENDED ACTIVITY BY SELECTED LEGAL FORMS AND NACE Rev. 2 SECTIONS IN 2017*

*As of 31 XII*

WYSZCZEGÓLNIENIE SPECIFICATION	Ogółem Total	W tym Of which							
		spółki companies					cywilne civil law	spółdzielnie cooperatives	osoby fizyczne prowadzące działalność gospodarczą natural persons conducting economic activity
		razem total	w tym of which						
			handlowe commercial		z ograni- czoną odpowie- dzialnością with limited liability	akcyjne joint-stock			
			razem total	w tym of which					
Działalność profesjonalna, naukowa i techniczna <i>Professional, scientific and technical activities</i>	3618	213	164	3	136	49	–	3404	
Administrowanie i działalność wspierająca <sup>Δ</sup> <i>Administrative and support service activities</i>	1442	112	87	–	70	25	–	1330	
Edukacja <i>Education</i>	1192	46	20	–	13	26	–	1145	
Opieka zdrowotna i pomoc społeczna <i>Human health and social work activities</i>	1363	51	39	–	24	12	–	1312	
Działalność związana z kulturą, rozrywką i rekreacją <i>Arts, entertainment and recreation</i>	707	30	19	–	14	11	–	670	
Pozostała działalność usługowa <i>Other service activities</i>	1392	21	13	–	12	8	–	1355	

Tabl. 8. **PODMIOTY GOSPODARKI NARODOWEJ Z ZAWIESZONĄ DZIAŁALNOŚCIĄ WEDŁUG WYBRANYCH FORM PRAWNYCH ORAZ PODREGIONÓW I POWIATÓW W 2017 R.**

Stan w dniu 31 XII

*ENTITIES OF THE NATIONAL ECONOMY WITH SUSPENDED ACTIVITY BY SELECTED LEGAL FORMS AS WELL AS SUBREGIONS AND POWIATS IN 2017*

*As of 31 XII*

WYSZCZEGÓLNIENIE SPECIFICATION	Ogółem Total	W tym Of which						
		spółki companies					spółdzielnie cooperatives	osoby fizyczne prowadzące działalność gospodarczą natural persons conducting economic activity
		razem total	w tym of which					
			handlowe commercial			cywilne civil law		
			razem total	w tym of which				
			akcyjne joint-stock	z ograni- czoną odpowie- dzialnością with limited liability				
<b>WOJEWÓDZTWO</b>	<b>35375</b>	<b>2280</b>	<b>1754</b>	<b>16</b>	<b>1366</b>	<b>524</b>	<b>31</b>	<b>33031</b>
<b>VOIVODSHIP</b>								
<b>Podregion (Subregion)</b>								
<b>bielski</b>	<b>6075</b>	<b>354</b>	<b>290</b>	<b>–</b>	<b>210</b>	<b>64</b>	<b>18</b>	<b>5697</b>
Powiaty: Powiats:								
bielski	1369	73	57	–	36	16	1	1293
cieszyński	1567	78	69	–	49	9	5	1483
żywiecki	1292	52	35	–	25	17	2	1237
Miasto na prawach powiatu:								
City with powiat status:								
Bielsko-Biała	1847	151	129	–	100	22	10	1684
<b>Podregion (Subregion)</b>								
<b>bytomski</b>	<b>2841</b>	<b>153</b>	<b>123</b>	<b>2</b>	<b>90</b>	<b>30</b>	<b>1</b>	<b>2684</b>
Powiaty: Powiats:								
lubliniecki	548	15	10	–	5	5	–	533
tarnogórski	1066	66	54	1	38	12	–	1000
Miasta na prawach powiatu:								
City with powiat status:								
Bytom	899	56	44	–	33	12	1	840
Piekary Śląskie	328	16	15	1	14	1	–	311
<b>Podregion (Subregion)</b>								
<b>częstochoowski</b>	<b>4844</b>	<b>332</b>	<b>255</b>	<b>3</b>	<b>204</b>	<b>77</b>	<b>7</b>	<b>4494</b>
Powiaty: Powiats:								
częstochoowski	1067	47	31	–	23	16	–	1019
kłobucki	688	25	19	–	10	6	–	663
myszkowski	750	30	20	–	14	10	–	719
Miasto na prawach powiatu:								
City with powiat status:								
Częstochowa	2339	230	185	3	157	45	7	2093
<b>Podregion (Subregion)</b>								
<b>gliwicki</b>	<b>3282</b>	<b>229</b>	<b>170</b>	<b>4</b>	<b>132</b>	<b>58</b>	<b>1</b>	<b>3051</b>
Powiaty: Powiats:								
gliwicki	621	36	30	1	25	5	1	584
Miasta na prawach powiatu:								
City with powiat status:								
Gliwice	1572	149	110	3	88	39	–	1423
Zabrze	1089	44	30	–	19	14	–	1044

Tabl. 8. **PODMIOTY GOSPODARKI NARODOWEJ Z ZAWIESZONĄ DZIAŁALNOŚCIĄ WEDŁUG WYBRANYCH FORM PRAWNYCH ORAZ PODREGIONÓW I POWIATÓW W 2017 R.**

Stan w dniu 31 XII

*ENTITIES OF THE NATIONAL ECONOMY WITH SUSPENDED ACTIVITY BY SELECTED LEGAL FORMS AS WELL AS SUBREGIONS AND POWIATS IN 2017*

*As of 31 XII*

WYSZCZEGÓLNIENIE SPECIFICATION	Ogółem Total	W tym Of which						spółdzielnie cooperatives	osoby fizyczne prowadzące działalność gospodarczą natural persons conducting economic activity
		spółki companies							
		razem total	w tym of which						
			handlowe commercial				cywilne civil law		
			razem total	w tym of which					
		akcyjne joint-stock	z ograni- czoną odpowie- dzialnością with limited liability						
<b>Podregion (Subregion)</b>									
<b>katowicki</b>	<b>5536</b>	<b>532</b>	<b>435</b>	<b>5</b>	<b>361</b>	<b>97</b>	<b>-</b>	<b>4998</b>	
Miasta na prawach powiatu: City with powiat status:									
Chorzów	763	38	31	-	24	7	-	724	
Katowice	2769	381	323	4	273	58	-	2383	
Mysłowice	521	42	32	1	22	10	-	479	
Ruda Śląska	734	31	23	-	19	8	-	703	
Siemianowice Śląskie	474	22	13	-	10	9	-	452	
Świętochłowice	275	18	13	-	13	5	-	257	
<b>Podregion (Subregion)</b>									
<b>rybnicki</b>	<b>4044</b>	<b>187</b>	<b>126</b>	<b>-</b>	<b>99</b>	<b>61</b>	<b>-</b>	<b>3851</b>	
Powiaty: Powiats:									
raciborski	563	26	16	-	13	10	-	536	
rybnicki	461	10	5	-	3	5	-	451	
wodzisławski	1016	37	28	-	21	9	-	977	
Miasta na prawach powiatu: City with powiat status:									
Jastrzębie-Zdrój	490	27	15	-	13	12	-	462	
Rybnik	1069	65	45	-	37	20	-	1002	
Żory	445	22	17	-	12	5	-	423	
<b>Podregion (Subregion)</b>									
<b>sosnowiecki</b>	<b>5625</b>	<b>287</b>	<b>195</b>	<b>-</b>	<b>149</b>	<b>91</b>	<b>2</b>	<b>5336</b>	
Powiaty: Powiats:									
będziński	1352	74	45	-	32	28	-	1278	
zawierciański	970	26	20	-	14	6	-	944	
Miasta na prawach powiatu: City with powiat status:									
Dąbrowa Górnicza	1021	60	42	-	32	18	1	960	
Jaworzno	694	28	21	-	17	7	-	666	
Sosnowiec	1588	99	67	-	54	32	1	1488	
<b>Podregion (Subregion)</b>									
<b>tyiski</b>	<b>3128</b>	<b>206</b>	<b>160</b>	<b>2</b>	<b>121</b>	<b>46</b>	<b>2</b>	<b>2920</b>	
Powiaty: Powiats:									
bieruńsko-lędzki	408	15	11	-	8	4	-	393	
mikołowski	765	55	42	-	29	13	1	709	
pszczyński	817	52	39	1	30	13	1	764	
Miasto na prawach powiatu: City with powiat status:									
Tychy	1138	84	68	1	54	16	-	1054	

Tabl. 9. **PODMIOTY GOSPODARKI NARODOWEJ WEDŁUG WYBRANYCH FORM PRAWNYCH, SEKCJI I DZIAŁÓW PKD W 2017 R.**  
Stan w dniu 31 XII  
**ENTITIES OF THE NATIONAL ECONOMY BY SELECTED LEGAL FORMS, NACE Rev. 2 SECTIONS AND DIVISIONS IN 2017**  
As of 31 XII

WYSZCZEGÓLNIENIE SPECIFICATION	Ogółem Total	W tym Of which						
		przedsiębiorstwa państwowe state owned enterprises	spółki companies			spółdzielnie cooperatives	fundacje, stowarzyszenia i organizacje społeczne foundations, associations and social organizations	osoby fizyczne prowadzące działalność gospodarczą natural persons conducting economic activity
			razem total	w tym of which				
				handlowe commercial	cywilne civil law			
<b>OGÓŁEM</b> <b>TOTAL</b>	<b>469927<sup>a</sup></b>	<b>6</b>	<b>90636</b>	<b>54829</b>	<b>35643</b>	<b>1185</b>	<b>13043</b>	<b>330891</b>
w tym: of which:								
<b>Rolnictwo, leśnictwo, łowiectwo i rybactwo</b> <b>Agriculture, forestry and fishing</b>	<b>4866</b>	–	<b>495</b>	<b>268</b>	<b>162</b>	<b>141</b>	<b>172</b>	<b>3966</b>
Uprawy rolne, chów i hodowla zwierząt, łowiectwo <sup>Δ</sup> Crop and animal production, hunting <sup>Δ</sup>	3564	–	346	221	70	140	172	2835
Leśnictwo i pozyskiwanie drewna Forestry and logging	1222	–	130	35	85	1	–	1070
Rybactwo Fishing and aquaculture	80	–	19	12	7	–	–	61
<b>Górnictwo i wydobywanie</b> <b>Mining and quarrying</b>	<b>574</b>	–	<b>368</b>	<b>338</b>	<b>30</b>	<b>3</b>	–	<b>201</b>
Wydobywanie węgla kamiennego i węgla brunatnego (lignitu) Mining of coal and lignite	66	–	54	52	2	2	–	10
Górnictwo ropy naftowej i gazu ziemnego Extraction of crude petroleum and natural gas	6	–	5	5	–	–	–	–
Górnictwo rud metali Mining of metal ores	2	–	2	2	–	–	–	–
Pozostałe górnictwo i wydobywanie Other mining and quarrying	264	–	168	146	22	1	–	95
Działalność usługowa wspomagająca górnictwo <sup>Δ</sup> Mining and quarrying support service activities	236	–	139	133	6	–	–	96
<b>Przetwórstwo przemysłowe</b> <b>Manufacturing</b>	<b>44779</b>	<b>5</b>	<b>12234</b>	<b>8261</b>	<b>3973</b>	<b>117</b>	<b>3</b>	<b>32370</b>
Produkcja artykułów spożywczych Manufacture of food products	3826	–	1471	832	639	26	1	2326
Produkcja napojów Manufacture of beverages	163	–	132	117	15	–	–	31
Produkcja wyrobów tytoniowych Manufacture of tobacco products	11	–	11	11	–	–	–	–

Tabl. 9. **PODMIOTY GOSPODARKI NARODOWEJ WEDŁUG WYBRANYCH FORM PRAWNYCH, SEKCJI I DZIAŁÓW PKD W 2017 R.**  
Stan w dniu 31 XII  
**ENTITIES OF THE NATIONAL ECONOMY BY SELECTED LEGAL FORMS, NACE Rev. 2 SECTIONS AND DIVISIONS IN 2017**  
As of 31 XII

WYSZCZEGÓLNIENIE SPECIFICATION	Ogółem Total	W tym Of which						
		przedsiębiorstwa państwowe state owned enterprises	spółki companies			spółdzielnie cooperatives	fundacje, stowarzyszenia i organizacje społeczne foundations, associations and social organizations	osoby fizyczne prowadzące działalność gospodarczą natural persons conducting economic activity
			razem total	w tym of which				
				handlowe commercial	cywilne civil law			
Produkcja wyrobów tekstylnych <i>Manufacture of textiles</i>	1424	–	230	166	64	8	–	1185
Produkcja odzieży <i>Manufacture of wearing apparel</i>	2966	1	492	266	226	17	–	2445
Produkcja skór i wyrobów skórzanych <sup>Δ</sup> <i>Manufacture of leather and related products</i>	1060	–	138	48	90	1	–	919
Produkcja wyrobów z drewna, korka, słomy i wikliny <sup>Δ</sup> <i>Manufacture of products of wood, cork, straw and wicker<sup>Δ</sup></i>	3310	–	678	430	248	7	–	2625
Produkcja papieru i wyrobów z papieru <i>Manufacture of paper and paper products</i>	639	1	214	151	63	1	1	422
Poligrafia i reprodukcja zapisanych nośników informacji <i>Printing and reproduction of recorded media</i>	1730	–	467	248	219	10	–	1250
Produkcja koksu i produktów rafinacji ropy naftowej <sup>Δ</sup> <i>Manufacture of coke, refined petroleum products<sup>Δ</sup></i>	86	–	66	62	4	–	–	20
Produkcja chemikaliów i wyrobów chemicznych <i>Manufacture of chemicals and chemical products</i>	669	1	405	340	65	1	–	261
Produkcja wyrobów farmaceutycznych <sup>Δ</sup> <i>Manufacture of basic pharmaceutical products<sup>Δ</sup></i>	85	–	49	48	1	–	–	36
Produkcja wyrobów z gumy i tworzyw sztucznych <i>Manufacture of rubber and plastic products</i>	2223	–	849	602	247	1	–	1373
Produkcja wyrobów z pozostałych mineralnych surowców niemetalicznych <i>Manufacture of other non-metallic mineral products</i>	2173	–	721	497	224	7	–	1444
Produkcja metali <i>Manufacture of basic metals</i>	518	–	288	256	32	2	–	227
Produkcja wyrobów z metali <sup>Δ</sup> <i>Manufacture of metal products<sup>Δ</sup></i>	8942	–	2108	1451	657	13	–	6815



Tabl. 9. **PODMIOTY GOSPODARKI NARODOWEJ WEDŁUG WYBRANYCH FORM PRAWNYCH, SEKCJI I DZIAŁÓW PKD W 2017 R.**  
Stan w dniu 31 XII  
**ENTITIES OF THE NATIONAL ECONOMY BY SELECTED LEGAL FORMS, NACE Rev. 2 SECTIONS AND DIVISIONS IN 2017**  
As of 31 XII

WYSZCZEGÓLNIENIE SPECIFICATION	Ogółem Total	W tym Of which						
		przedsiębiorstwa państwowe state owned enterprises	spółki companies			spółdzielnie cooperatives	fundacje, stowarzyszenia i organizacje społeczne foundations, associations and social organizations	osoby fizyczne prowadzące działalność gospodarczą natural persons conducting economic activity
			razem total	w tym of which				
				handlowe commercial	cywilne civil law			
Produkcja komputerów, wyrobów elektronicznych i optycznych <i>Manufacture of computer, electronic and optical products</i>	899	1	327	245	82	1	–	569
Produkcja urządzeń elektrycznych <i>Manufacture of electrical equipment</i>	745	1	349	272	77	4	–	387
Produkcja maszyn i urządzeń <sup>Δ</sup> <i>Manufacture of machinery and equipment n.e.c.</i>	1543	–	777	617	160	–	–	757
Produkcja pojazdów samochodowych, przyczep i naczep <sup>Δ</sup> <i>Manufacture of motor vehicles, trailers and semi-trailers</i>	420	–	244	209	35	4	–	171
Produkcja pozostałego sprzętu transportowego <i>Manufacture of other transport equipment</i>	342	–	128	88	40	1	–	213
Produkcja mebli <i>Manufacture of furniture</i>	2515	–	370	195	175	3	–	2142
Pozostała produkcja wyrobów <i>Other manufacturing</i>	3092	–	513	278	235	5	–	2574
Naprawa, konserwacja i instalowanie maszyn i urządzeń <i>Repair and installation of machinery and equipment</i>	5398	–	1207	832	375	5	1	4178
<b>Wytwarzanie i zaopatrywanie w energię elektryczną, gaz, parę wodną i gorącą wodę<sup>Δ</sup></b> <i>Electricity, gas, steam and air conditioning supply</i>	<b>620</b>	–	<b>474</b>	<b>456</b>	<b>18</b>	<b>1</b>	–	<b>141</b>
<b>Dostawa wody; gospodarowanie ściekami i odpadami; rekultywacja<sup>Δ</sup></b> <i>Water supply; sewerage, waste management and remediation activities</i>	<b>1874</b>	–	<b>974</b>	<b>780</b>	<b>155</b>	<b>3</b>	–	<b>832</b>
Pobór, uzdatnianie i dostarczanie wody <i>Water collection, treatment and supply</i>	174	–	112	73	3	–	–	20
Odprowadzanie i oczyszczanie ścieków <i>Sewerage</i>	285	–	65	43	19	–	–	206

Tabl. 9. **PODMIOTY GOSPODARKI NARODOWEJ WEDŁUG WYBRANYCH FORM PRAWNYCH, SEKCJI I DZIAŁÓW PKD W 2017 R.**  
Stan w dniu 31 XII  
**ENTITIES OF THE NATIONAL ECONOMY BY SELECTED LEGAL FORMS, NACE Rev. 2 SECTIONS AND DIVISIONS IN 2017**  
As of 31 XII

WYSZCZEGÓLNIENIE SPECIFICATION	Ogółem Total	W tym Of which						
		przedsiębiorstwa państwowe state owned enterprises	spółki companies			spółdzielnie cooperatives	fundacje, stowarzyszenia i organizacje społeczne foundations, associations and social organizations	osoby fizyczne prowadzące działalność gospodarczą natural persons conducting economic activity
			razem total	w tym of which				
				handlowe commercial	cywilne civil law			
Gospodarka odpadami; odzysk surowców <sup>Δ</sup> Waste collection, treatment and disposal activities, materials recovery	1257	–	686	562	124	3	–	561
Rekultywacja <sup>Δ</sup> Remediation activities <sup>Δ</sup>	158	–	111	102	9	–	–	45
<b>Budownictwo</b> <b>Construction</b>	<b>52785</b>	<b>–</b>	<b>10562</b>	<b>6745</b>	<b>3796</b>	<b>154</b>	<b>2</b>	<b>42020</b>
Budowa budynków <sup>Δ</sup> Construction of buildings	15511	–	4885	3602	1283	100	2	10509
Budowa obiektów inżynierii lądowej i wodnej <sup>Δ</sup> Civil engineering	5168	–	1839	1202	619	25	–	3280
Roboty budowlane specjalistyczne Specialized construction activities	32106	–	3838	1941	1894	29	–	28231
<b>Handel; naprawa pojazdów samochodowych<sup>Δ</sup></b> <b>Trade; repair of motor vehicles<sup>Δ</sup></b>	<b>123270</b>	<b>–</b>	<b>29706</b>	<b>15376</b>	<b>14330</b>	<b>176</b>	<b>6</b>	<b>93274</b>
Handel hurtowy i detaliczny pojazdami samochodowymi oraz ich naprawa <sup>Δ</sup> Wholesale and retail trade and repair of motor vehicles and motorcycles	18860	–	3073	1337	1736	4	1	15777
Handel hurtowy <sup>Δ</sup> Wholesale trade <sup>Δ</sup>	34897	–	15220	10331	4889	44	1	19540
Handel detaliczny <sup>Δ</sup> Retail trade <sup>Δ</sup>	69513	–	11413	3708	7705	128	4	57957
<b>Transport i gospodarka magazynowa</b> <b>Transportation and storage</b>	<b>28972</b>	<b>–</b>	<b>3814</b>	<b>2466</b>	<b>1348</b>	<b>8</b>	<b>1</b>	<b>25100</b>
Transport lądowy i rurociągowy <sup>Δ</sup> Land and pipeline transport <sup>Δ</sup>	26031	–	3107	1916	1191	8	1	22896
Transport wodny Water transport	18	–	6	5	1	–	–	12
Transport lotniczy Air transport	43	–	4	4	–	–	–	38
Magazynowanie i działalność usługowa wspomagająca transport Warehousing and support activities for transportation	2242	–	633	492	141	–	–	1580

Tabl. 9. **PODMIOTY GOSPODARKI NARODOWEJ WEDŁUG WYBRANYCH FORM PRAWNYCH, SEKCJI I DZIAŁÓW PKD W 2017 R.**  
Stan w dniu 31 XII  
**ENTITIES OF THE NATIONAL ECONOMY BY SELECTED LEGAL FORMS, NACE Rev. 2 SECTIONS AND DIVISIONS IN 2017**  
As of 31 XII

WYSZCZEGÓLNIENIE SPECIFICATION	Ogółem Total	W tym Of which						
		przedsiębiorstwa państwowe state owned enterprises	spółki companies			spółdzielnie cooperatives	fundacje, stowarzyszenia i organizacje społeczne foundations, associations and social organizations	osoby fizyczne prowadzące działalność gospodarczą natural persons conducting economic activity
			razem total	w tym of which				
				handlowe commercial	cywilne civil law			
Działalność pocztowa i kurierska <i>Postal and courier activities</i>	638	–	64	49	15	–	–	574
<b>Zakwaterowanie i gastronomia<sup>Δ</sup></b> <i>Accommodation and catering<sup>Δ</sup></i>	<b>14359</b>	–	<b>3955</b>	<b>1264</b>	<b>2691</b>	<b>32</b>	<b>1</b>	<b>10313</b>
Zakwaterowanie <i>Accommodation</i>	2033	–	551	398	153	6	–	1420
Gastronomia <sup>Δ</sup> <i>Catering<sup>Δ</sup></i>	12326	–	3404	866	2538	26	1	8893
<b>Informacja i komunikacja</b> <i>Information and communication</i>	<b>14690</b>	–	<b>3594</b>	<b>2696</b>	<b>898</b>	<b>16</b>	<b>5</b>	<b>11050</b>
Działalność wydawnicza <i>Publishing activities</i>	1349	–	524	339	185	12	1	803
Produkcja filmów, programów telewizyjnych i nagrań <sup>Δ</sup> <i>Motion, sound and music publishing activities<sup>Δ</sup></i>	1064	–	157	106	51	–	1	905
Nadawanie programów ogólnodostępnych i abonamentowych <i>Public and licence television programmes broadcasting</i>	81	–	52	40	12	–	–	27
Telekomunikacja <i>Telecommunications</i>	1439	–	373	264	109	–	–	1066
Działalność związana z oprogramowaniem i doradztwo w zakresie informatyki <sup>Δ</sup> <i>Computer programming and consultancy activities<sup>Δ</sup></i>	8984	–	1772	1402	370	2	2	7199
Działalność usługowa w zakresie informacji <i>Information service activities</i>	1773	–	716	545	171	2	1	1050
<b>Działalność finansowa i ubezpieczeniowa</b> <i>Financial and insurance activities</i>	<b>14469</b>	–	<b>2499</b>	<b>1767</b>	<b>732</b>	<b>68</b>	<b>57</b>	<b>11818</b>
Finansowa działalność usługowa <sup>Δ</sup> <i>Financial service activities<sup>Δ</sup></i>	3088	–	1195	982	213	67	57	1745
Ubezpieczenia, reasekuracja i fundusze emerytalne <sup>Δ</sup> <i>Insurance, reinsurance and pension funding<sup>Δ</sup></i>	111	–	11	8	3	–	–	99

Tabl. 9. **PODMIOTY GOSPODARKI NARODOWEJ WEDŁUG WYBRANYCH FORM PRAWNYCH, SEKCJI I DZIAŁÓW PKD W 2017 R.**  
Stan w dniu 31 XII  
**ENTITIES OF THE NATIONAL ECONOMY BY SELECTED LEGAL FORMS, NACE Rev. 2 SECTIONS AND DIVISIONS IN 2017**  
As of 31 XII

WYSZCZEGÓLNIENIE SPECIFICATION	Ogółem Total	W tym Of which						
		przedsiębiorstwa państwowe state owned enterprises	spółki companies			spółdzielnie cooperatives	fundacje, stowarzyszenia i organizacje społeczne foundations, associations and social organizations	osoby fizyczne prowadzące działalność gospodarczą natural persons conducting economic activity
			razem total	w tym of which				
				handlowe commercial	cywilne civil law			
Działalność wspomagająca usługi finansowe oraz ubezpieczenia i fundusze emerytalne <i>Activities auxiliary to financial services and insurance activities</i>	11270	–	1293	777	516	1	–	9974
<b>Obsługa rynku nieruchomości<sup>A</sup></b> <i>Real estate activities</i>	<b>27047</b>	<b>1</b>	<b>3292</b>	<b>2587</b>	<b>674</b>	<b>320</b>	<b>2</b>	<b>4467</b>
<b>Działalność profesjonalna, naukowa i techniczna</b> <i>Professional, scientific and technical activities</i>	<b>44861</b>	–	<b>9022</b>	<b>6082</b>	<b>2940</b>	<b>52</b>	<b>8</b>	<b>35556</b>
Działalność prawnicza, rachunkowo-księgową i doradztwo podatkowe <i>Legal and accounting services</i>	11596	–	2350	1442	908	12	1	9116
Działalność firm centralnych; doradztwo w zarządzaniu <sup>A</sup> <i>Activities of head offices; management consultancy activities</i>	6579	–	2089	1883	206	4	–	4473
Działalność w zakresie architektury i inżynierii; badania i analizy techniczne <i>Architectural and engineering activities; technical testing</i>	11022	–	2233	1460	773	20	–	8747
Badania naukowe i prace rozwojowe <i>Scientific research</i>	371	–	202	192	10	1	3	143
Reklama, badanie rynku i opinii publicznej <i>Advertising and market research</i>	5312	–	1138	648	490	8	–	4130
Pozostała działalność profesjonalna, naukowa i techniczna <i>Other professional, scientific and technical activities</i>	9220	–	897	437	460	7	4	8299
Działalność weterynaryjna <i>Veterinary activities</i>	761	–	113	20	93	–	–	648
<b>Administrowanie i działalność wspierająca<sup>A</sup></b> <i>Administrative and support service activities</i>	<b>13287</b>	–	<b>3471</b>	<b>2441</b>	<b>1022</b>	<b>34</b>	<b>5</b>	<b>9733</b>
Wynajem i dzierżawa <i>Rental and leasing activities</i>	2122	–	692	454	238	2	–	1417

Tabl. 9. **PODMIOTY GOSPODARKI NARODOWEJ WEDŁUG WYBRANYCH FORM PRAWNYCH, SEKCJI I DZIAŁÓW PKD W 2017 R.**  
Stan w dniu 31 XII  
**ENTITIES OF THE NATIONAL ECONOMY BY SELECTED LEGAL FORMS, NACE Rev. 2 SECTIONS AND DIVISIONS IN 2017**  
As of 31 XII

WYSZCZEGÓLNIENIE SPECIFICATION	Ogółem Total	W tym Of which						
		przedsiębiorstwa państwowe state owned enterprises	spółki companies			spółdzielnie cooperatives	fundacje, stowarzyszenia i organizacje społeczne foundations, associations and social organizations	osoby fizyczne prowadzące działalność gospodarczą natural persons conducting economic activity
			razem total	w tym of which	handlowe commercial			
Działalność związana z zatrudnieniem <i>Employment activities</i>	966	–	567	526	41	3	1	381
Działalność związana z turystyką <sup>Δ</sup> <i>Tourism activities<sup>Δ</sup></i>	1686	–	576	340	236	4	3	1098
Działalność detektywistyczna i ochroniarska <i>Security and investigation activities</i>	774	–	396	314	82	2	–	375
Utrzymanie porządku w budynkach i zagospodarowanie zieleni <sup>Δ</sup> <i>Security and investigation activities</i>	4516	–	612	323	281	22	–	3870
Administracyjna obsługa biura; wspomaganie działalności gospodarczej <sup>Δ</sup> <i>Office administrative and business support<sup>Δ</sup></i>	3223	–	628	484	144	1	1	2592
<b>Administracja publiczna i obrona narodowa; obowiązkowe zabezpieczenia społeczne</b> <i>Public administration and defence; compulsory social security</i>	<b>1778</b>	–	<b>13</b>	<b>10</b>	<b>3</b>	<b>1</b>	<b>980</b>	<b>14</b>
<b>Edukacja</b> <i>Education</i>	<b>16367</b>	–	<b>1104</b>	<b>583</b>	<b>521</b>	<b>11</b>	<b>192</b>	<b>8323</b>
<b>Opieka zdrowotna i pomoc społeczna</b> <i>Human health and social work activities</i>	<b>25753</b>	–	<b>2633</b>	<b>1675</b>	<b>958</b>	<b>23</b>	<b>34</b>	<b>22380</b>
Opieka zdrowotna <i>Human health activities</i>	24432	–	2443	1531	912	10	9	21814
Pomoc społeczna z zakwaterowaniem <i>Residential care activities</i>	354	–	72	58	14	1	10	80
Pomoc społeczna bez zakwaterowania <i>Social work activities without accomodation</i>	967	–	118	86	32	12	15	486
<b>Działalność związana z kulturą, rozrywką i rekreacją</b> <i>Arts, entertainment and recreation</i>	<b>8746</b>	–	<b>1090</b>	<b>540</b>	<b>550</b>	<b>10</b>	<b>3256</b>	<b>3904</b>

Tabl. 9. **PODMIOTY GOSPODARKI NARODOWEJ WEDŁUG WYBRANYCH FORM PRAWNYCH, SEKCJI I DZIAŁÓW PKD W 2017 R.**  
Stan w dniu 31 XII  
**ENTITIES OF THE NATIONAL ECONOMY BY SELECTED LEGAL FORMS, NACE Rev. 2 SECTIONS AND DIVISIONS IN 2017**  
As of 31 XII

WYSZCZEGÓLNIENIE SPECIFICATION	Ogółem Total	W tym Of which						
		przedsiębiorstwa państwowe state owned enterprises	spółki companies			spółdzielnie cooperatives	fundacje, stowarzyszenia i organizacje społeczne foundations, associations and social organizations	osoby fizyczne prowadzące działalność gospodarczą natural persons conducting economic activity
			razem total	w tym of which				
				handlowe commercial	cywilne civil law			
Działalność twórcza związana z kulturą i rozrywką <i>Creative, arts and entertainment activities</i>	2312	–	227	57	170	5	23	1837
Działalność bibliotek, archiwów, muzeów oraz pozostała działalność związana z kulturą <i>Libraries, archives, museums and other cultural activities</i>	345	–	44	27	17	–	2	92
Działalność związana z grami losowymi i zakładami wzajemnymi <i>Gambling and betting activities</i>	160	–	61	51	10	2	–	97
Działalność sportowa, rozrywkowa i rekreacyjna <i>Sports activities and amusement and recreation activities</i>	5929	–	758	405	353	3	3231	1878
<b>Pozostała działalność usługowa</b> <b>Other service activities</b>	<b>29696</b>	<b>–</b>	<b>1305</b>	<b>463</b>	<b>842</b>	<b>14</b>	<b>7267</b>	<b>15429</b>
Działalność organizacji członkowskich <i>Activities of membership organizations</i>	12954	–	9	9	–	2	7266	1
Naprawa i konserwacja komputerów i artykułów użytku osobistego i domowego <i>Repair of computers and personal and household goods</i>	3675	–	279	82	197	3	–	3393
Pozostała indywidualna działalność usługowa <i>Other personal service activities</i>	13067	–	1017	372	645	9	1	12035

a W pdziale według sekcji i działów PKD – bez podmiotów, dla których informacja o rodzaju przeważającej działalności nie występuje w rejestrze REGON.

a Divided by NACE Rev. 2 sections and divisions - excluding entities for which information on the type of prevailing activity does not appear in the REGON register.

Tabl. 10. **PODMIOTY GOSPODARKI NARODOWEJ WEDŁUG WYBRANYCH SEKCJI PKD ORAZ PODREGIONÓW, POWIATÓW I GMIN**  
Stan w dniu 31 XII  
**ENTITIES OF THE NATIONAL ECONOMY BY SELECTED NACE Rev. 2 SECTIONS AS WELL AS SUBREGIONS, POWIATS AND GMINAS**  
As of 31 XII

WYSZCZEGÓLNIENIE SPECIFICATION a – 2016 b – 2017 c – 2016=100	Ogółem Grand total	W tym Of which							
		prze- twórstwo przemys- łowe manufac- turing	budow- nictwo construc- tion	handel; naprawa poja- zdów samo- cho- dowych <sup>A</sup> trade; repair of motor vehicles <sup>A</sup>	transport i gospo- darka magazy- nowa transporta- tion and storage	obsługa rynku nieru- chomości <sup>A</sup> real estate activities	działal- ność profesjo- nalna, nauko- wa i techn- iczna professio- nal, scienti- fic and technical activities	opieka zdro- wotna i pomoc społeczna human health and social work activities	pozostała działal- ność usługowa <sup>1</sup> other service activities <sup>1</sup>
<b>WOJEWÓDZTWO</b>	a 467090 <sup>2</sup>	44355	51970	126197	28893	26432	43428	25004	29164
<b>VOIVODSHIP</b>	b 469927 <sup>2</sup>	44779	52785	123270	28972	27047	44861	25753	29696
	c 100,6	101,0	101,6	97,7	100,3	102,3	103,3	103,0	101,8
<b>PODREGION (SUBREGION)</b>									
<b>BIELSKI</b>	a 76581	8386	9891	19432	4533	2674	6672	3936	4799
	b 76980	8456	10093	19056	4503	2764	6852	4024	4883
	c 100,5	100,8	102,0	98,1	99,3	103,4	102,7	102,2	101,8
<b>Powiat bielski</b>	a 17008	2149	2338	4409	1133	486	1353	771	1049
	b 17243	2188	2370	4398	1107	517	1432	806	1055
	c 101,4	101,8	101,4	99,8	97,7	106,4	105,8	104,5	100,6
Gmina miejska: Urban gmina:									
Szczyrk	a 957	66	130	179	60	12	47	20	68
	b 982	63	135	183	57	16	49	23	67
	c 102,6	95,5	103,8	102,2	95,0	133,3	104,3	115,0	98,5
Gminy miejsko-wiejskie: Urban-rural gminas:									
Czechowice-Dziedzice	a 4353	473	545	1174	286	299	329	172	296
	b 4451	488	565	1162	298	308	353	186	302
	c 102,3	103,2	103,7	99,0	104,2	103,0	107,3	108,1	102,0
Wilamowice	a 1418	220	203	338	118	14	110	72	102
	b 1438	235	207	338	104	14	112	76	104
	c 101,4	106,8	102,0	100,0	88,1	100,0	101,8	105,6	102,0
Gminy wiejskie: Rural gminas:									
Bestwina	a 1118	152	151	268	103	13	103	31	57
	b 1105	158	142	267	99	14	107	33	54
	c 98,8	103,9	94,0	99,6	96,1	107,7	103,9	106,5	94,7
Buczkowice	a 1223	162	186	351	89	10	83	49	83
	b 1227	160	193	355	80	11	85	46	85
	c 100,3	98,8	103,8	101,1	89,9	110,0	102,4	93,9	102,4
Jasienica	a 2407	354	309	627	191	37	213	97	137
	b 2469	348	328	648	193	37	224	102	135
	c 102,6	98,3	106,1	103,3	101,0	100,0	105,2	105,2	98,5

Tabl. 10. **PODMIOTY GOSPODARKI NARODOWEJ WEDŁUG WYBRANYCH SEKCJI PKD ORAZ PODREGIONÓW, POWIATÓW I GMIN**  
Stan w dniu 31 XII  
**ENTITIES OF THE NATIONAL ECONOMY BY SELECTED NACE Rev. 2 SECTIONS AS WELL AS SUBREGIONS, POWIATS AND GMINAS**  
As of 31 XII

WYSZCZEGÓLNIENIE SPECIFICATION a – 2016 b – 2017 c – 2016=100	Ogółem Grand total	W tym Of which								
		prze- twórstwo przemys- łowe manufac- turing	budow- nictwo constru- ction	handel; naprawa poja- zdów samo- cho- dowych <sup>A</sup> trade; repair of motor vehicles <sup>A</sup>	transport i gospo- darka magazy- nowa transporta- tion and storage	obsługa rynku nieru- chomości <sup>A</sup> real estate activities	działal- ność profesjo- nalna, nauko- wa i tech- niczna profession- al, scienti- fific and technical activities	opieka zdro- wotna i pomoc społeczna human health and social work activities	pozostała działal- ność usługowa <sup>1</sup> other service activities <sup>1</sup>	
Jaworze	a	1098	121	126	285	54	43	96	86	52
	b	1102	125	119	287	50	43	97	91	51
	c	100,4	103,3	94,4	100,7	92,6	100,0	101,0	105,8	98,1
Kozy	a	1511	215	261	402	92	14	111	68	92
	b	1510	216	250	389	91	18	122	71	95
	c	99,9	100,5	95,8	96,8	98,9	128,6	109,9	104,4	103,3
Porąbka	a	1278	192	223	357	47	9	89	54	69
	b	1305	196	227	359	47	15	101	55	66
	c	102,1	102,1	101,8	100,6	100,0	166,7	113,5	101,9	95,7
Wilkowice	a	1645	194	204	428	93	35	172	122	93
	b	1654	199	204	410	88	41	182	123	96
	c	100,5	102,6	100,0	95,8	94,6	117,1	105,8	100,8	103,2
<b>Powiat cieszyński</b>	<b>a</b>	<b>19547</b>	<b>1888</b>	<b>2655</b>	<b>4872</b>	<b>1089</b>	<b>593</b>	<b>1472</b>	<b>1032</b>	<b>1338</b>
	<b>b</b>	<b>19457</b>	<b>1875</b>	<b>2694</b>	<b>4745</b>	<b>1055</b>	<b>604</b>	<b>1485</b>	<b>1044</b>	<b>1349</b>
	<b>c</b>	<b>99,5</b>	<b>99,3</b>	<b>101,5</b>	<b>97,4</b>	<b>96,9</b>	<b>101,9</b>	<b>100,9</b>	<b>101,2</b>	<b>100,8</b>
Gminy miejskie: Urban gminas:										
Cieszyn	a	5277	400	495	1474	275	279	522	323	368
	b	5178	396	493	1421	242	284	509	325	366
	c	98,1	99,0	99,6	96,4	88,0	101,8	97,5	100,6	99,5
Ustroń	a	2454	203	291	551	131	120	219	180	149
	b	2457	209	287	537	124	120	222	179	154
	c	100,1	103,0	98,6	97,5	94,7	100,0	101,4	99,4	103,4
Wisła	a	1668	108	268	305	118	31	79	59	103
	b	1642	106	275	297	119	33	82	55	103
	c	98,4	98,1	102,6	97,4	100,8	106,5	103,8	93,2	100,0
Gminy miejsko-wiejskie: Urban-rural gminas:										
Skoczów	a	2723	312	367	727	136	70	196	148	235
	b	2707	297	378	717	136	70	192	154	231
	c	99,4	95,2	103,0	98,6	100,0	100,0	98,0	104,1	98,3
Strumień	a	1048	127	131	294	58	18	60	45	72
	b	1063	134	137	289	53	18	61	46	79
	c	101,4	105,5	104,6	98,3	91,4	100,0	101,7	102,2	109,7



Tabl. 10. **PODMIOTY GOSPODARKI NARODOWEJ WEDŁUG WYBRANYCH SEKCJI PKD ORAZ PODREGIONÓW, POWIATÓW I GMIN**  
Stan w dniu 31 XII  
**ENTITIES OF THE NATIONAL ECONOMY BY SELECTED NACE Rev. 2 SECTIONS AS WELL AS SUBREGIONS, POWIATS AND GMINAS**  
As of 31 XII

WYSZCZEGÓLNIENIE SPECIFICATION a – 2016 b – 2017 c – 2016=100	Ogółem Grand total	W tym Of which								
		prze- twórstwo przemys- łowe manufac- turing	budow- nictwo construc- tion	handel; naprawa poja- zdów samo- chodowych <sup>A</sup> trade; repair of motor vehicles <sup>A</sup>	transport i gospo- darka magazy- nowa transporta- tion and storage	obsługa rynku nieru- chomości <sup>A</sup> real estate activities	działal- ność profesjo- nalna, nauko- wa i tech- niczna professio- nal, scienti- fic and technical activities	opieka zdro- wotna i pomoc społeczna human health and social work activities	pozostała działal- ność usługowa <sup>1</sup> other service activities <sup>1</sup>	
Gminy wiejskie: Rural gminas:										
Brenna	a	1175	124	244	230	63	14	83	48	67
	b	1203	124	254	226	62	15	86	54	71
	c	102,4	100,0	104,1	98,3	98,4	107,1	103,6	112,5	106,0
Chybie	a	679	87	93	203	43	8	38	27	49
	b	681	89	96	203	43	9	43	25	49
	c	100,3	102,3	103,2	100,0	100,0	112,5	113,2	92,6	100,0
Dębowiec	a	573	81	117	133	34	6	35	20	44
	b	569	81	123	126	33	7	32	22	42
	c	99,3	100,0	105,1	94,7	97,1	116,7	91,4	110,0	95,5
Goleszów	a	1333	165	194	332	70	17	94	84	78
	b	1307	152	180	314	75	18	99	87	80
	c	98,0	92,1	92,8	94,6	107,1	105,9	105,3	103,6	102,6
Hażlach	a	795	89	100	215	62	5	50	27	50
	b	807	91	101	211	69	5	61	27	50
	c	101,5	102,2	101,0	98,1	111,3	100,0	122,0	100,0	100,0
Istebna	a	982	103	259	163	52	8	29	29	67
	b	1009	99	279	165	49	8	28	31	67
	c	102,7	96,1	107,7	101,2	94,2	100,0	96,6	106,9	100,0
Zebrzydowice	a	840	89	96	245	47	17	67	42	56
	b	834	97	91	239	50	17	70	39	57
	c	99,3	109,0	94,8	97,6	106,4	100,0	104,5	92,9	101,8
<b>Powiat żywiecki</b>	<b>a</b>	<b>13919</b>	<b>1788</b>	<b>2262</b>	<b>3413</b>	<b>855</b>	<b>244</b>	<b>826</b>	<b>613</b>	<b>891</b>
	<b>b</b>	<b>14038</b>	<b>1823</b>	<b>2357</b>	<b>3341</b>	<b>861</b>	<b>249</b>	<b>849</b>	<b>629</b>	<b>925</b>
	<b>c</b>	<b>100,9</b>	<b>102,0</b>	<b>104,2</b>	<b>97,9</b>	<b>100,7</b>	<b>102,0</b>	<b>102,8</b>	<b>102,6</b>	<b>103,8</b>
Gmina miejska: Urban gmina:										
Żywiec	a	3939	422	365	1030	216	159	348	281	289
	b	3903	421	381	988	217	162	350	281	288
	c	99,1	99,8	104,4	95,9	100,5	101,9	100,6	100,0	99,7

Tabl. 10. **PODMIOTY GOSPODARKI NARODOWEJ WEDŁUG WYBRANYCH SEKCJI PKD ORAZ PODREGIONÓW, POWIATÓW I GMIN**  
Stan w dniu 31 XII  
**ENTITIES OF THE NATIONAL ECONOMY BY SELECTED NACE Rev. 2 SECTIONS AS WELL AS SUBREGIONS, POWIATS AND GMINAS**  
As of 31 XII

WYSZCZEGÓLNIENIE SPECIFICATION a – 2016 b – 2017 c – 2016=100	Ogółem Grand total	W tym Of which								
		prze- twórstwo przemys- łowe manufac- turing	budow- nictwo construc- tion	handel; naprawa poja- zdów samo- cho- dowych <sup>Δ</sup> trade; repair of motor vehicles <sup>Δ</sup>	transport i gospo- darka magazy- nowa transporta- tion and storage	obsługa rynku nieru- chomości <sup>Δ</sup> real estate activities	działal- ność profesjo- nalna, nauko- wa i tech- niczna profession- al, scienti- fic and technical activities	opieka zdro- wotna i pomoc społeczna human health and social work activities	pozostała działal- ność usługowa <sup>1</sup> other service activities <sup>1</sup>	
Gminy wiejskie:										
Rural gminas:										
Czernichów	a	712	81	117	156	45	5	37	23	44
	b	709	83	112	155	42	4	42	22	43
	c	99,6	102,5	95,7	99,4	93,3	80,0	113,5	95,7	97,7
Gilowice	a	410	43	83	113	19	2	17	10	29
	b	428	50	90	111	16	2	20	12	33
	c	104,4	116,3	108,4	98,2	84,2	100,0	117,6	120,0	113,8
Jeleśnia	a	1158	252	137	261	96	7	39	32	59
	b	1160	241	146	264	95	7	37	33	62
	c	100,2	95,6	106,6	101,1	99,0	100,0	94,9	103,1	105,1
Koszarawa	a	161	19	14	33	20	–	3	10	9
	b	167	21	18	33	21	–	4	11	10
	c	103,7	110,5	128,6	100,0	105,0	x	133,3	110	111,1
Lipowa	a	892	127	198	223	47	9	50	30	49
	b	913	126	214	212	45	8	55	31	62
	c	102,4	99,2	108,1	95,1	95,7	88,9	110,0	103,3	126,5
Łękawica	a	258	27	43	61	22	–	12	10	26
	b	268	31	44	62	21	–	13	11	29
	c	103,9	114,8	102,3	101,6	95,5	x	108,3	110,0	111,5
Łodygowice	a	1423	191	271	340	89	9	86	46	83
	b	1446	197	281	339	89	10	94	45	85
	c	101,6	103,1	103,7	99,7	100,0	111,1	109,3	97,8	102,4
Milówka	a	769	57	155	181	66	5	45	39	57
	b	793	61	163	182	66	6	46	39	59
	c	103,1	107,0	105,2	100,6	100,0	120,0	102,2	100,0	103,5
Radziechowy-Wieprz	a	963	111	234	263	63	1	51	26	56
	b	979	114	240	265	65	2	50	30	57
	c	101,7	102,7	102,6	100,8	103,2	200,0	98,0	115,4	101,8
Rajcza	a	673	95	111	137	42	8	20	22	43
	b	696	102	114	136	47	9	19	26	48
	c	103,4	107,4	102,7	99,3	111,9	112,5	95,0	118,2	111,6

Tabl. 10. **PODMIOTY GOSPODARKI NARODOWEJ WEDŁUG WYBRANYCH SEKCJI PKD ORAZ PODREGIONÓW, POWIATÓW I GMIN**  
Stan w dniu 31 XII  
**ENTITIES OF THE NATIONAL ECONOMY BY SELECTED NACE Rev. 2 SECTIONS AS WELL AS SUBREGIONS, POWIATS AND GMINAS**  
As of 31 XII

WYSZCZEGÓLNIENIE SPECIFICATION a – 2016 b – 2017 c – 2016=100	Ogółem Grand total	W tym Of which								
		prze- twórstwo przemys- łowe manufac- turing	budow- nictwo construc- tion	handel; naprawa poja- zdów samo- cho- dowych <sup>Δ</sup> trade; repair of motor vehicles <sup>Δ</sup>	transport i gospo- darka magazy- nowa transporta- tion and storage	obsługa rynku nieru- chomości <sup>Δ</sup> real estate activities	działal- ność profesjo- nalna, nauko- wa i tech- niczna profession- al, scienti- fic and technical activities	opieka zdro- wotna i pomoc społeczna human health and social work activities	pozostała działal- ność usługowa <sup>1</sup> other service activities <sup>1</sup>	
<b>Gminy wiejskie:</b>										
<i>Rural gminas:</i>										
Ślemień	a	310	44	53	105	15	–	10	9	16
	b	306	48	54	104	16	–	11	9	14
	c	98,7	109,1	101,9	99,0	106,7	x	110,0	100,0	87,5
Świnna	a	622	92	129	149	56	5	24	12	39
	b	617	99	133	140	59	6	21	15	37
	c	99,2	107,6	103,1	94,0	105,4	120,0	87,5	125,0	94,9
Ujszy	a	323	62	63	60	11	1	9	11	13
	b	336	62	65	59	12	1	10	13	18
	c	104,0	100,0	103,2	98,3	109,1	100,0	111,1	118,2	138,5
Węgierska Górka	a	1306	165	289	301	48	33	75	52	79
	b	1317	167	302	291	50	32	77	51	80
	c	100,8	101,2	104,5	96,7	104,2	97,0	102,7	98,1	101,3
<b>Miasto na prawach powiatu:</b>										
<i>City with powiat status:</i>										
Bielsko-Biała	a	26107	2561	2636	6738	1456	1351	3021	1520	1521
	b	26242	2570	2672	6572	1480	1394	3086	1545	1554
	c	100,5	100,4	101,4	97,5	101,6	103,2	102,2	101,6	102,2
<b>PODREGION (SUBREGION)</b>										
BYTOMSKI	a	42602	3980	5014	11082	2588	3507	3550	2070	2723
	b	42932	4038	5171	10845	2566	3596	3671	2137	2748
	c	100,8	101,5	103,1	97,9	99,1	102,5	103,4	103,2	100,9
Powiat lubliniecki	a	6344	788	1032	1473	365	215	393	290	450
	b	6478	805	1107	1462	376	220	414	303	452
	c	102,1	102,2	107,3	99,3	103,0	102,3	105,3	104,5	100,4
<b>Gmina miejska:</b>										
<i>Urban gmina:</i>										
Lubliniec	a	2357	239	316	543	95	137	186	179	179
	b	2375	236	327	538	98	137	192	189	180
	c	100,8	98,7	103,5	99,1	103,2	100,0	103,2	105,6	100,6
<b>Gmina miejsko-wiejska:</b>										
<i>Urban-rural gmina:</i>										
Woźniki	a	809	117	136	214	64	13	47	19	42
	b	817	114	138	218	65	14	50	19	43
	c	101,0	97,4	101,5	101,9	101,6	107,7	106,4	100,0	102,4

Tabl. 10. **PODMIOTY GOSPODARKI NARODOWEJ WEDŁUG WYBRANYCH SEKCJI PKD ORAZ PODREGIONÓW, POWIATÓW I GMIN**  
Stan w dniu 31 XII  
**ENTITIES OF THE NATIONAL ECONOMY BY SELECTED NACE Rev. 2 SECTIONS AS WELL AS SUBREGIONS, POWIATS AND GMINAS**  
As of 31 XII

WYSZCZEGÓLNIENIE SPECIFICATION a – 2016 b – 2017 c – 2016=100	Ogółem Grand total	W tym Of which								
		prze- twórstwo przemys- łowe manufac- turing	budow- nictwo construc- tion	handel; naprawa poja- zdów samo- cho- dowych <sup>Δ</sup> trade; repair of motor vehicles <sup>Δ</sup>	transport i gospo- darka magazy- nowa transporta- tion and storage	obsługa rynku nieru- chomości <sup>Δ</sup> real estate activities	działal- ność profesjo- nalna, nauko- wa i tech- niczna profession- al, scienti- fic and technical activities	opieka zdro- wotna i pomoc społeczna human health and social work activities	pozostała działal- ność usługowa <sup>1</sup> other service activities <sup>1</sup>	
Gminy wiejskie:										
Rural gminas:										
Boronów	a	252	41	61	64	16	–	10	4	16
	b	261	43	68	59	17	1	11	5	17
	c	103,6	104,9	111,5	92,2	106,3	x	110,0	125,0	106,3
Ciasna	a	499	76	92	106	45	4	18	10	29
	b	512	83	97	106	45	4	17	8	29
	c	102,6	109,2	105,4	100,0	100,0	100,0	94,4	80,0	100,0
Herby	a	548	67	79	139	38	34	32	19	35
	b	553	62	87	135	36	35	36	19	40
	c	100,9	92,5	110,1	97,1	94,7	102,9	112,5	100,0	114,3
Kochanowice	a	491	69	88	110	35	7	25	19	39
	b	512	72	96	114	40	7	26	20	36
	c	104,3	104,3	109,1	103,6	114,3	100,0	104,0	105,3	92,3
Koszęcin	a	963	106	197	218	43	16	61	33	84
	b	991	119	209	215	46	18	62	36	81
	c	102,9	112,3	106,1	98,6	107,0	112,5	101,6	109,1	96,4
Pawonków	a	425	73	63	79	29	4	14	7	26
	b	457	76	85	77	29	4	20	7	26
	c	107,5	104,1	134,9	97,5	100,0	100,0	142,9	100,0	100,0
<b>Powiat tarnogórski</b>	<b>a</b>	<b>15431</b>	<b>1626</b>	<b>1876</b>	<b>4100</b>	<b>996</b>	<b>583</b>	<b>1417</b>	<b>800</b>	<b>1004</b>
	<b>b</b>	<b>15630</b>	<b>1655</b>	<b>1933</b>	<b>4032</b>	<b>995</b>	<b>607</b>	<b>1494</b>	<b>829</b>	<b>1006</b>
	<b>c</b>	<b>101,3</b>	<b>101,8</b>	<b>103,0</b>	<b>98,3</b>	<b>99,9</b>	<b>104,1</b>	<b>105,4</b>	<b>103,6</b>	<b>100,2</b>
Gminy miejskie:										
Urban gminas:										
Kalety	a	714	100	106	182	36	42	51	26	47
	b	719	103	108	171	36	42	58	27	48
	c	100,7	103,0	101,9	94,0	100,0	100,0	113,7	103,8	102,1
Miasteczko Śląskie	a	512	70	78	136	31	7	31	13	43
	b	512	70	74	136	33	8	34	11	41
	c	100,0	100,0	94,9	100,0	106,5	114,3	109,7	84,6	95,3
Radzionków	a	1684	178	207	491	116	33	137	64	103
	b	1703	182	221	493	110	33	145	68	98
	c	101,1	102,2	106,8	100,4	94,8	100,0	105,8	106,3	95,1

Tabl. 10. **PODMIOTY GOSPODARKI NARODOWEJ WEDŁUG WYBRANYCH SEKCJI PKD ORAZ PODREGIONÓW, POWIATÓW I GMIN**  
Stan w dniu 31 XII  
**ENTITIES OF THE NATIONAL ECONOMY BY SELECTED NACE Rev. 2 SECTIONS AS WELL AS SUBREGIONS, POWIATS AND GMINAS**  
As of 31 XII

WYSZCZEGÓLNIENIE SPECIFICATION a – 2016 b – 2017 c – 2016=100	Ogółem Grand total	W tym Of which								
		prze- twórstwo przemys- łowe manufac- turing	budow- nictwo construc- tion	handel; naprawa poja- zdów samo- cho- dowych <sup>A</sup> trade; repair of motor vehicles <sup>A</sup>	transport i gospo- darka magazy- nowa transporta- tion and storage	obsługa rynku nieru- chomości <sup>A</sup> real estate activities	działal- ność profesjo- nalna, nauko- wa i tech- niczna profession- al, scienti- fic and technical activities	opieka zdra- wotna i pomoc społeczna human health and social work activities	pozostała działal- ność usługowa <sup>1</sup> other service activities <sup>1</sup>	
Tarnowskie Góry	a	7895	781	897	2133	424	343	824	501	507
	b	8007	792	927	2096	425	355	876	503	511
	c	101,4	101,4	103,3	98,3	100,2	103,5	106,3	100,4	100,8
Gminy wiejskie: Rural gminas:										
Krupski Młyn	a	271	25	36	56	11	47	19	8	13
	b	279	26	38	53	12	48	19	8	17
	c	103,0	104,0	105,6	94,6	109,1	102,1	100,0	100,0	130,8
Ożarówice	a	671	43	64	190	149	12	38	25	49
	b	678	46	63	184	149	13	41	31	47
	c	101,0	107,0	98,4	96,8	100,0	108,3	107,9	124,0	95,9
Świerklaniec	a	1488	181	200	395	94	32	126	73	97
	b	1520	186	211	394	98	34	132	78	97
	c	102,2	102,8	105,5	99,7	104,3	106,3	104,8	106,8	100,0
Tworóg	a	715	97	100	168	36	15	72	19	42
	b	702	96	98	164	36	16	61	22	43
	c	98,2	99,0	98,0	97,6	100,0	106,7	84,7	115,8	102,4
Zbroslawice	a	1481	151	188	349	99	52	119	71	103
	b	1510	154	193	341	96	58	128	81	104
	c	102,0	102,0	102,7	97,7	97,0	111,5	107,6	114,1	101,0
Miasta na prawach powiatu: Cities with powiat status:										
Bytom	a	16500	1169	1704	4265	944	2412	1383	722	977
	b	16483	1176	1697	4154	917	2463	1399	740	992
	c	99,9	100,6	99,6	97,4	97,1	102,1	101,2	102,5	101,5
Piekary Śląskie	a	4327	397	402	1244	283	297	357	258	292
	b	4341	402	434	1197	278	306	364	265	298
	c	100,3	101,3	108,0	96,2	98,2	103,0	102,0	102,7	102,1
PODREGION (SUBREGION) CZĘSTOCHOWSKI										
	a	52014	7886	5385	14727	3077	1695	4154	2610	3198
	b	52269	7860	5460	14454	3107	1732	4353	2666	3304
	c	100,5	99,7	101,4	98,1	101,0	102,2	104,8	102,1	103,3
Powiat częstochowski	a	10810	1878	1364	2931	690	212	608	382	596
	b	10878	1893	1391	2877	696	211	666	402	624
	c	100,6	100,8	102,0	98,2	100,9	99,5	109,5	105,2	104,7

Tabl. 10. **PODMIOTY GOSPODARKI NARODOWEJ WEDŁUG WYBRANYCH SEKCJI PKD ORAZ PODREGIONÓW, POWIATÓW I GMIN**  
Stan w dniu 31 XII  
**ENTITIES OF THE NATIONAL ECONOMY BY SELECTED NACE Rev. 2 SECTIONS AS WELL AS SUBREGIONS, POWIATS AND GMINAS**  
As of 31 XII

WYSZCZEGÓLNIENIE SPECIFICATION a – 2016 b – 2017 c – 2016=100	Ogółem Grand total	W tym Of which								
		prze- twórstwo przemys- łowe manufac- turing	budow- nictwo constru- ction	handel; naprawa poja- zdów samo- cho- dowych <sup>A</sup> trade; repair of motor vehicles <sup>A</sup>	transport i gospo- darka magazy- nowa transport- ation and storage	obsługa rynku nieru- chomości <sup>A</sup> real estate activities	działal- ność profesjo- nalna, nauko- wa i tech- niczna profession- al, scienti- fic and technical activities	opieka zdro- wotna i pomoc społeczna human health and social work activities	pozostała działal- ność usługowa <sup>1</sup> other service activities <sup>1</sup>	
Gminy miejsko-wiejskie:										
<i>Urban-rural gminas:</i>										
Blachownia	a	1127	202	117	296	61	62	78	58	65
	b	1112	201	120	275	62	63	85	61	61
	c	98,7	99,5	102,6	92,9	101,6	101,6	109,0	105,2	93,8
Konieczpol	a	684	130	95	180	42	10	33	34	48
	b	655	118	84	184	43	10	31	35	46
	c	95,8	90,8	88,4	102,2	102,4	100,0	93,9	102,9	95,8
Gminy wiejskie:										
<i>Rural gminas:</i>										
Dąbrowa Zielona	a	251	28	48	60	13	2	12	13	16
	b	252	25	46	61	13	2	13	12	19
	c	100,4	89,3	95,8	101,7	100,0	100,0	108,3	92,3	118,8
Janów	a	412	54	59	97	31	7	26	12	28
	b	421	57	58	96	31	8	28	12	31
	c	102,2	105,6	98,3	99,0	100,0	114,3	107,7	100,0	110,7
Kamienica Polska	a	532	88	77	159	56	5	23	16	25
	b	512	79	78	156	50	6	23	18	25
	c	96,2	89,8	101,3	98,1	89,3	120,0	100,0	112,5	100,0
Kłomnice	a	803	146	106	201	43	8	52	26	48
	b	784	147	106	194	42	8	48	27	55
	c	97,6	100,7	100,0	96,5	97,7	100,0	92,3	103,8	114,6
Konopiska	a	888	151	110	267	75	10	52	29	46
	b	897	151	114	265	70	6	61	29	51
	c	101,0	100,0	103,6	99,3	93,3	60,0	117,3	100,0	110,9
Kruszyna	a	241	24	48	58	12	4	10	4	14
	b	246	28	52	58	8	4	9	5	14
	c	102,1	116,7	108,3	100,0	66,7	100,0	90,0	125,0	100,0
Lelów	a	318	35	78	72	23	2	14	11	31
	b	316	35	83	67	19	2	14	8	32
	c	99,4	100,0	106,4	93,1	82,6	100,0	100,0	72,7	103,2
Mstów	a	782	157	116	192	46	13	46	24	37
	b	805	157	116	198	45	13	57	27	39
	c	102,9	100,0	100,0	103,1	97,8	100,0	123,9	112,5	105,4

Tabl. 10. **PODMIOTY GOSPODARKI NARODOWEJ WEDŁUG WYBRANYCH SEKCJI PKD ORAZ PODREGIONÓW, POWIATÓW I GMIN**  
Stan w dniu 31 XII  
**ENTITIES OF THE NATIONAL ECONOMY BY SELECTED NACE Rev. 2 SECTIONS AS WELL AS SUBREGIONS, POWIATS AND GMINAS**  
As of 31 XII

WYSZCZEGÓLNIENIE SPECIFICATION a – 2016 b – 2017 c – 2016=100	Ogółem Grand total	W tym Of which								
		prze- twórstwo przemys- łowe manufac- turing	budow- nictwo construc- tion	handel; naprawa poja- zdów samo- cho- dowych <sup>A</sup> trade; repair of motor vehicles <sup>A</sup>	transport i gospo- darka magazy- nowa transporta- tion and storage	obsługa rynku nieru- chomości <sup>A</sup> real estate activities	działal- ność profesjo- nalna, nauko- wa i tech- niczna profession- al, scienti- fic and technical activities	opieka zdro- wotna i pomoc społeczna human health and social work activities	pozostała działal- ność usługowa <sup>1</sup> other service activities <sup>1</sup>	
Mykanów	a	1567	293	115	470	77	9	62	54	65
	b	1575	307	120	454	75	11	65	55	71
	c	100,5	104,8	104,3	96,6	97,4	122,2	104,8	101,9	109,2
Olsztyn	a	763	104	90	199	57	14	47	34	43
	b	801	105	94	203	62	15	56	42	48
	c	105,0	101,0	104,4	102,0	108,8	107,1	119,1	123,5	111,6
Poczesna	a	1129	196	148	309	75	50	83	30	51
	b	1155	208	155	299	84	48	98	32	51
	c	102,3	106,1	104,7	96,8	112,0	96,0	118,1	106,7	100,0
Przyrów	a	245	36	29	62	19	3	10	6	18
	b	240	34	32	61	21	2	8	6	16
	c	98,0	94,4	110,3	98,4	110,5	66,7	80,0	100,0	88,9
Rędziny	a	863	208	87	258	41	13	44	23	54
	b	882	213	87	254	46	13	53	24	56
	c	102,2	102,4	100,0	98,4	112,2	100,0	120,5	104,3	103,7
Starcza	a	205	26	41	51	19	–	16	8	7
	b	225	28	46	52	25	–	17	9	9
	c	109,8	107,7	112,2	102,0	131,6	x	106,3	112,5	128,6
<b>Powiat kłobucki</b>	<b>a</b>	<b>7259</b>	<b>1247</b>	<b>1085</b>	<b>1987</b>	<b>458</b>	<b>117</b>	<b>433</b>	<b>243</b>	<b>427</b>
	<b>b</b>	<b>7396</b>	<b>1286</b>	<b>1129</b>	<b>1964</b>	<b>440</b>	<b>127</b>	<b>448</b>	<b>252</b>	<b>450</b>
	<b>c</b>	<b>101,9</b>	<b>103,1</b>	<b>104,1</b>	<b>98,8</b>	<b>96,1</b>	<b>108,5</b>	<b>103,5</b>	<b>103,7</b>	<b>105,4</b>
Gminy miejsko-wiejskie: Urban-rural gminas:										
Kłobuck	a	2164	377	221	592	133	74	186	76	131
	b	2169	383	220	587	124	76	181	80	135
	c	100,2	101,6	99,5	99,2	93,2	102,7	97,3	105,3	103,1
Krzepice	a	881	145	149	267	45	9	42	48	52
	b	886	151	150	269	44	10	47	45	51
	c	100,6	104,1	100,7	100,7	97,8	111,1	111,9	93,8	98,1
Gminy wiejskie: Rural gminas:										
Lipie	a	465	95	77	116	24	2	19	16	30
	b	488	96	85	118	27	4	22	16	31
	c	104,9	101,1	110,4	101,7	112,5	200,0	115,8	100,0	103,3

Tabl. 10. **PODMIOTY GOSPODARKI NARODOWEJ WEDŁUG WYBRANYCH SEKCJI PKD ORAZ PODREGIONÓW, POWIATÓW I GMIN**  
Stan w dniu 31 XII  
**ENTITIES OF THE NATIONAL ECONOMY BY SELECTED NACE Rev. 2 SECTIONS AS WELL AS SUBREGIONS, POWIATS AND GMINAS**  
As of 31 XII

WYSZCZEGÓLNIENIE SPECIFICATION a – 2016 b – 2017 c – 2016=100	Ogółem Grand total	W tym Of which								
		prze- twórstwo przemys- łowe manufac- turing	budow- nictwo construc- tion	handel; naprawa poja- zdów samo- cho- dowych <sup>A</sup> trade; repair of motor vehicles <sup>A</sup>	transport i gospo- darka magazy- nowa transporta- tion and storage	obsługa rynku nieru- chomości <sup>A</sup> real estate activities	działal- ność profesjo- nalna, nauko- wa i tech- niczna professio- nal, scienti- fic and technical activities	opieka zdra- wotna i pomoc społeczna human health and social work activities	pozostała działal- ność usługowa <sup>1</sup> other service activities <sup>1</sup>	
Miedźno	a	562	88	97	158	60	1	20	14	26
	b	576	99	98	158	53	2	19	16	29
	c	102,5	112,5	101,0	100,0	88,3	200,0	95,0	114,3	111,5
Opatów	a	472	87	79	108	27	1	20	11	43
	b	495	97	85	111	25	1	22	10	46
	c	104,9	111,5	107,6	102,8	92,6	100,0	110,0	90,9	107,0
Panki	a	381	70	76	116	11	3	16	5	22
	b	395	71	81	111	16	3	17	7	23
	c	103,7	101,4	106,6	95,7	145,5	100,0	106,3	140,0	104,5
Popów	a	497	101	68	133	40	2	24	16	16
	b	507	105	72	129	37	1	26	17	18
	c	102,0	104,0	105,9	97,0	92,5	50,0	108,3	106,3	112,5
Przystajń	a	397	54	89	101	23	5	18	12	23
	b	402	54	90	94	22	7	21	14	23
	c	101,3	100,0	101,1	93,1	95,7	140,0	116,7	116,7	100,0
Wręczyca Wielka	a	1440	230	229	396	95	20	88	45	84
	b	1478	230	248	387	92	23	93	47	94
	c	102,6	100,0	108,3	97,7	96,8	115,0	105,7	104,4	111,9
<b>Powiat myszkowski</b>	<b>a</b>	<b>7274</b>	<b>1233</b>	<b>721</b>	<b>2272</b>	<b>534</b>	<b>170</b>	<b>438</b>	<b>318</b>	<b>386</b>
	<b>b</b>	<b>7288</b>	<b>1237</b>	<b>726</b>	<b>2237</b>	<b>546</b>	<b>178</b>	<b>459</b>	<b>322</b>	<b>386</b>
	<b>c</b>	<b>100,2</b>	<b>100,3</b>	<b>100,7</b>	<b>98,5</b>	<b>102,2</b>	<b>104,7</b>	<b>104,8</b>	<b>101,3</b>	<b>100,0</b>
Gmina miejska: Urban gmina:										
Myszków	a	3114	424	309	955	174	133	240	172	187
	b	3110	417	315	948	177	137	246	173	179
	c	99,9	98,3	101,9	99,3	101,7	103,0	102,5	100,6	95,7
Gminy miejsko-wiejskie: Urban-rural gminas:										
Koziegłowy	a	1663	348	134	587	196	9	57	48	67
	b	1654	352	131	587	190	8	62	43	71
	c	99,5	101,1	97,8	100,0	96,9	88,9	108,8	89,6	106,0
Żarki	a	865	210	78	256	45	6	38	24	50
	b	895	214	82	251	51	7	42	29	49
	c	103,5	101,9	105,1	98,0	113,3	116,7	110,5	120,8	98,0



Tabl. 10. **PODMIOTY GOSPODARKI NARODOWEJ WEDŁUG WYBRANYCH SEKCJI PKD ORAZ PODREGIONÓW, POWIATÓW I GMIN**  
Stan w dniu 31 XII  
**ENTITIES OF THE NATIONAL ECONOMY BY SELECTED NACE Rev. 2 SECTIONS AS WELL AS SUBREGIONS, POWIATS AND GMINAS**  
As of 31 XII

WYSZCZEGÓLNIENIE SPECIFICATION a – 2016 b – 2017 c – 2016=100	Ogółem Grand total	W tym Of which								
		prze- twórstwo przemys- łowe manufac- turing	budow- nictwo constru- ction	handel; naprawa poja- zdów samo- cho- dowych <sup>Δ</sup> trade; repair of motor vehicles <sup>Δ</sup>	transport i gospo- darka magazy- nowa transporta- tion and storage	obsługa rynku nieru- chomości <sup>Δ</sup> real estate activities	działal- ność profesjo- nalna, nauko- wa i tech- niczna profession- al, scien- tific and technical activities	opieka zdra- wotna i pomoc społeczna human health and social work activities	pozostała działal- ność usługowa <sup>1</sup> other service activities <sup>1</sup>	
<b>Gminy wiejskie:</b>										
<i>Rural gminas:</i>										
Niegowa	a	473	70	69	135	47	1	19	11	24
	b	472	69	69	130	52	1	20	13	27
	c	99,8	98,6	100,0	96,3	110,6	100,0	105,3	118,2	112,5
Poraj	a	1159	181	131	339	72	21	84	63	58
	b	1157	185	129	321	76	25	89	64	60
	c	99,8	102,2	98,5	94,7	105,6	119,0	106,0	101,6	103,4
<b>Miasto na prawach powiatu:</b>										
<i>City with powiat status:</i>										
Częstochowa	a	26671	3528	2215	7537	1395	1196	2675	1667	1789
	b	26707	3444	2214	7376	1425	1216	2780	1690	1844
	c	100,1	97,6	100,0	97,9	102,2	101,7	103,9	101,4	103,1
<b>PODREGION (SUBREGION)</b>										
<b>GLIWICKI</b>										
	a	50046	3836	4821	12239	2822	6274	4976	2824	3003
	b	50309	3856	4865	11892	2849	6338	5103	2872	3061
	c	100,5	100,5	100,9	97,2	101,0	101,0	102,6	101,7	101,9
<b>Powiat gliwicki</b>										
	a	9400	909	1119	2517	556	565	785	420	687
	b	9532	912	1136	2492	577	569	824	436	692
	c	101,4	100,3	101,5	99,0	103,8	100,7	105,0	103,8	100,7
<b>Gminy miejskie:</b>										
<i>Urban gminas:</i>										
Knurów	a	2969	179	271	892	194	229	248	136	240
	b	3012	182	287	880	195	231	264	133	234
	c	101,4	101,7	105,9	98,7	100,5	100,9	106,5	97,8	97,5
Pyskowice	a	1553	156	207	380	60	190	136	74	95
	b	1577	161	215	374	68	189	134	74	104
	c	101,5	103,2	103,9	98,4	113,3	99,5	98,5	100,0	109,5
<b>Gminy miejsko-wiejskie:</b>										
<i>Urban-rural gminas:</i>										
Sośnicowice	a	814	95	94	183	57	22	76	46	52
	b	811	97	85	181	63	23	75	48	52
	c	99,6	102,1	90,4	98,9	110,5	104,5	98,7	104,3	100,0

Tabl. 10. **PODMIOTY GOSPODARKI NARODOWEJ WEDŁUG WYBRANYCH SEKCJI PKD ORAZ PODREGIONÓW, POWIATÓW I GMIN**  
Stan w dniu 31 XII  
**ENTITIES OF THE NATIONAL ECONOMY BY SELECTED NACE Rev. 2 SECTIONS AS WELL AS SUBREGIONS, POWIATS AND GMINAS**  
As of 31 XII

WYSZCZEGÓLNIENIE SPECIFICATION a – 2016 b – 2017 c – 2016=100	Ogółem Grand total	W tym Of which								
		prze- twórstwo przemys- łowe manufac- turing	budow- nictwo construc- tion	handel; naprawa poja- zdów samo- cho- dowych <sup>A</sup> trade; repair of motor vehicles <sup>A</sup>	transport i gospo- darka magazy- nowa transporta- tion and storage	obsługa rynku nieru- chomości <sup>A</sup> real estate activities	działal- ność profesjo- nalna, nauko- wa i tech- niczna profession- al, scienti- fic and technical activities	opieka zdro- wotna i pomoc społeczna human health and social work activities	pozostała działal- ność usługowa <sup>1</sup> other service activities <sup>1</sup>	
Toszek	a	636	76	81	154	35	46	36	19	58
	b	650	74	80	159	34	47	37	23	62
	c	102,2	97,4	98,8	103,2	97,1	102,2	102,8	121,1	106,9
Gminy wiejskie: Rural gminas:										
Gierałtowiec	a	1053	125	123	317	65	14	101	50	82
	b	1086	119	123	320	63	18	110	56	84
	c	103,1	95,2	100,0	100,9	96,9	128,6	108,9	112,0	102,4
Pilchowice	a	1034	125	117	277	54	28	109	65	64
	b	1055	129	120	277	60	25	121	68	63
	c	102,0	103,2	102,6	100,0	111,1	89,3	111,0	104,6	98,4
Rudziniec	a	914	107	155	202	61	19	55	25	70
	b	907	103	151	190	64	19	57	28	69
	c	99,2	96,3	97,4	94,1	104,9	100,0	103,6	112,0	98,6
Wielowieś	a	427	46	71	112	30	17	24	5	26
	b	434	47	75	111	30	17	26	6	24
	c	101,6	102,2	105,6	99,1	100,0	100,0	108,3	120,0	92,3
Miasta na prawach powiatu: Cities with powiat status:										
Gliwice	a	24168	1882	2215	5489	1229	2954	2982	1304	1319
	b	24215	1870	2190	5322	1234	2988	3032	1315	1344
	c	100,2	99,4	98,9	97,0	100,4	101,2	101,7	100,8	101,9
Zabrze	a	16478	1045	1487	4233	1037	2755	1209	1100	997
	b	16562	1074	1539	4078	1038	2781	1247	1121	1025
	c	100,5	102,8	103,5	96,3	100,1	100,9	103,1	101,9	102,8
PODREGION (SUBREGION) KATOWICKI										
	a	85802	6047	8084	22359	5254	5578	9725	5440	5453
	b	86668	6125	8153	21914	5225	5671	10135	5634	5525
	c	101,0	101,3	100,9	98,0	99,4	101,7	104,2	103,6	101,3
Miasta na prawach powiatu: City with powiat status:										
Chorzów	a	11284	775	1233	3024	797	763	1054	633	669
	b	11297	790	1220	2917	784	773	1094	647	689
	c	100,1	101,9	98,9	96,5	98,4	101,3	103,8	102,2	103,0

Tabl. 10. **PODMIOTY GOSPODARKI NARODOWEJ WEDŁUG WYBRANYCH SEKCJI PKD ORAZ  
 PODREGIONÓW, POWIATÓW I GMIN**  
 Stan w dniu 31 XII  
**ENTITIES OF THE NATIONAL ECONOMY BY SELECTED NACE Rev. 2 SECTIONS AS WELL AS  
 SUBREGIONS, POWIATS AND GMINAS**  
 As of 31 XII

WYSZCZEGÓLNIENIE SPECIFICATION a – 2016 b – 2017 c – 2016=100	Ogółem Grand total	W tym Of which								
		prze- twórstwo przemys- łowe manufac- turing	budow- nictwo constru- ction	handel; naprawa poja- zdów samo- cho- dowych <sup>A</sup> trade; repair of motor vehicles <sup>A</sup>	transport i gospo- darka magazy- nowa transporta- tion and storage	obsługa rynku nieru- chomości <sup>A</sup> real estate activities	działal- ność profesjo- nalna, nauko- wa i tech- niczna profession- al, scienti- fic and technical activities	opieka zdra- wotna i pomoc społeczna human health and social work activities	pozostała działal- ność usługowa <sup>1</sup> other service activities <sup>1</sup>	
<b>Katowice</b>	a	47342	3034	3820	11754	2432	3319	6293	3380	2992
	b	48136	3057	3854	11629	2434	3422	6551	3513	3034
	c	101,7	100,8	100,9	98,9	100,1	103,1	104,1	103,9	101,4
<b>Mysłowice</b>	a	7155	584	803	1920	529	350	694	393	452
	b	7209	592	826	1893	521	351	725	404	450
	c	100,8	101,4	102,9	98,6	98,5	100,3	104,5	102,8	99,6
<b>Ruda Śląska</b>	a	9817	825	1020	2802	776	526	797	517	700
	b	9903	856	1042	2719	784	539	843	526	705
	c	100,9	103,8	102,2	97,0	101,0	102,5	105,8	101,7	100,7
<b>Siemianowice Śląskie</b>	a	6340	534	750	1762	440	347	585	292	401
	b	6210	517	733	1702	432	312	610	303	401
	c	97,9	96,8	97,7	96,6	98,2	89,9	104,3	103,8	100,0
<b>Świętochłowice</b>	a	3864	295	458	1097	280	273	302	225	239
	b	3913	313	478	1054	270	274	312	241	246
	c	101,3	106,1	104,4	96,1	96,4	100,4	103,3	107,1	102,9
<b>PODREGION (SUBREGION)</b>										
<b>RYBNICKI</b>	a	50324	4476	6352	13946	2888	1851	4301	2603	3598
	b	50415	4547	6421	13546	2888	1902	4420	2676	3676
	c	100,2	101,6	101,1	97,1	100,0	102,8	102,8	102,8	102,2
<b>Powiat raciborski</b>	a	8475	895	1071	1996	388	567	713	413	600
	b	8482	906	1065	1967	385	571	710	427	607
	c	100,1	101,2	99,4	98,5	99,2	100,7	99,6	103,4	101,2
Gmina miejska:										
Urban gmina:										
Racibórz	a	5138	512	513	1245	234	482	488	289	341
	b	5116	510	507	1208	228	485	484	296	343
	c	99,6	99,6	98,8	97,0	97,4	100,6	99,2	102,4	100,6
Gminy miejsko-wiejskie:										
Urban-rural gminas:										
Krzanowice	a	275	31	53	46	12	3	12	11	25
	b	280	33	52	50	9	4	11	13	25
	c	101,8	106,5	98,1	108,7	75,0	133,3	91,7	118,2	100,0
Kuźnia Raciborska	a	737	79	89	174	39	47	57	35	58
	b	743	82	90	171	40	45	63	37	61
	c	100,8	103,8	101,1	98,3	102,6	95,7	110,5	105,7	105,2

Tabl. 10. **PODMIOTY GOSPODARKI NARODOWEJ WEDŁUG WYBRANYCH SEKCJI PKD ORAZ PODREGIONÓW, POWIATÓW I GMIN**  
Stan w dniu 31 XII  
**ENTITIES OF THE NATIONAL ECONOMY BY SELECTED NACE Rev. 2 SECTIONS AS WELL AS SUBREGIONS, POWIATS AND GMINAS**  
As of 31 XII

WYSZCZEGÓLNIENIE SPECIFICATION a – 2016 b – 2017 c – 2016=100	Ogółem Grand total	W tym Of which								
		prze- twórstwo przemys- łowe manufac- turing	budow- nictwo constru- ction	handel; naprawa poja- zdów samo- chodowych <sup>Δ</sup> trade; repair of motor vehicles. <sup>Δ</sup>	transport i gospo- darka magazy- nowa transporta- tion and storage	obsługa rynku nieru- chomości <sup>Δ</sup> real estate activities	działal- ność profesjo- nalna, nauko- wa i tech- niczna profession- al, scienti- fic and technical activities	opieka zdro- wotna i pomoc społeczna human health and social work activities	pozostała działal- ność usługowa <sup>1</sup> other service activities <sup>1</sup>	
Gminy wiejskie:										
Rural gminas:										
Kornowac	a	359	33	67	105	18	2	15	12	29
	b	373	37	67	108	20	2	15	13	32
	c	103,9	112,1	100,0	102,9	111,1	100,0	100,0	108,3	110,3
Krzyżanowice	a	788	91	159	194	32	14	56	26	59
	b	777	90	155	196	31	14	58	26	61
	c	98,6	98,9	97,5	101,0	96,9	100,0	103,6	100,0	103,4
Nędza	a	417	52	64	79	19	4	44	14	25
	b	419	51	68	79	23	5	39	14	24
	c	100,5	98,1	106,3	100,0	121,1	125,0	88,6	100,0	96,0
Pietrowice Wielkie	a	422	69	72	87	12	4	27	10	30
	b	439	71	75	92	11	5	26	12	29
	c	104,0	102,9	104,2	105,7	91,7	125,0	96,3	120,0	96,7
Rudnik	a	339	28	54	66	22	11	14	16	33
	b	335	32	51	63	23	11	14	16	32
	c	98,8	114,3	94,4	95,5	104,5	100,0	100,0	100,0	97,0
<b>Powiat rybnicki</b>	<b>a</b>	<b>5444</b>	<b>604</b>	<b>724</b>	<b>1524</b>	<b>393</b>	<b>174</b>	<b>400</b>	<b>198</b>	<b>413</b>
	<b>b</b>	<b>5502</b>	<b>615</b>	<b>751</b>	<b>1492</b>	<b>401</b>	<b>175</b>	<b>400</b>	<b>212</b>	<b>438</b>
	<b>c</b>	<b>101,1</b>	<b>101,8</b>	<b>103,7</b>	<b>97,9</b>	<b>102,0</b>	<b>100,6</b>	<b>100,0</b>	<b>107,1</b>	<b>106,1</b>
Gmina miejsko-wiejska:										
Urban-rural gmina:										
Czerwionka-Leszczyny	a	2684	236	297	768	176	155	218	93	211
	b	2707	245	308	740	182	157	219	101	224
	c	100,9	103,8	103,7	96,4	103,4	101,3	100,5	108,6	106,2
Gminy wiejskie:										
Rural gminas:										
Gaszowice	a	756	104	120	207	57	5	53	32	59
	b	753	109	123	196	58	3	47	33	66
	c	99,6	104,8	102,5	94,7	101,8	60,0	88,7	103,1	111,9
Jejkowice	a	364	52	63	99	31	2	22	15	33
	b	369	51	64	105	31	2	22	15	35
	c	101,4	98,1	101,6	106,1	100,0	100,0	100,0	100,0	106,1

Tabl. 10. **PODMIOTY GOSPODARKI NARODOWEJ WEDŁUG WYBRANYCH SEKCJI PKD ORAZ PODREGIONÓW, POWIATÓW I GMIN**  
Stan w dniu 31 XII  
**ENTITIES OF THE NATIONAL ECONOMY BY SELECTED NACE Rev. 2 SECTIONS AS WELL AS SUBREGIONS, POWIATS AND GMINAS**  
As of 31 XII

WYSZCZEGÓLNIENIE SPECIFICATION a – 2016 b – 2017 c – 2016=100	Ogółem Grand total	W tym Of which								
		prze- twórstwo przemys- łowe manufac- turing	budow- nictwo construc- tion	handel; naprawa poja- zdów samo- cho- dowych <sup>A</sup> trade; repair of motor vehicles <sup>A</sup>	transport i gospo- darka magazy- nowa transporta- tion and storage	obsługa rynku nieru- chomości <sup>A</sup> real estate activities	działal- ność profesjo- nalna, nauko- wa i tech- niczna profession- al, scien- tific and technical activities	opieka zdro- wotna i pomoc społeczna human health and social work activities	pozostała działal- ność usługowa <sup>1</sup> other service activities <sup>1</sup>	
Lyski	a	700	92	105	179	49	3	46	23	50
	b	723	89	112	182	48	5	51	27	54
	c	103,3	96,7	106,7	101,7	98,0	166,7	110,9	117,4	108,0
Świerklany	a	940	120	139	271	80	9	61	35	60
	b	950	121	144	269	82	8	61	36	59
	c	101,1	100,8	103,6	99,3	102,5	88,9	100,0	102,9	98,3
<b>Powiat wodzisławski</b>	<b>a</b>	<b>11184</b>	<b>1021</b>	<b>1408</b>	<b>3174</b>	<b>689</b>	<b>239</b>	<b>906</b>	<b>649</b>	<b>876</b>
	<b>b</b>	<b>11160</b>	<b>1041</b>	<b>1411</b>	<b>3069</b>	<b>689</b>	<b>244</b>	<b>937</b>	<b>667</b>	<b>889</b>
	<b>c</b>	<b>99,8</b>	<b>102,0</b>	<b>100,2</b>	<b>96,7</b>	<b>100,0</b>	<b>102,1</b>	<b>103,4</b>	<b>102,8</b>	<b>101,5</b>
Gminy miejskie: Urban gminas:										
Pszów	a	814	53	111	221	63	12	67	43	80
	b	816	54	108	210	63	12	70	43	87
	c	100,2	101,9	97,3	95,0	100,0	100,0	104,5	100,0	108,8
Radlin	a	1177	93	122	351	75	32	101	64	109
	b	1177	98	124	338	72	36	105	65	108
	c	100,0	105,4	101,6	96,3	96,0	112,5	104,0	101,6	99,1
Rydułtowy	a	1383	110	144	434	71	14	104	99	112
	b	1399	106	154	434	76	14	112	98	121
	c	101,2	96,4	106,9	100,0	107,0	100,0	107,7	99,0	108,0
Wodzisław Śląski	a	4065	339	459	1119	223	156	380	269	295
	b	4015	338	449	1060	227	157	392	279	289
	c	98,8	99,7	97,8	94,7	101,8	100,6	103,2	103,7	98,0
Gminy wiejskie: Rural gminas:										
Godów	a	880	96	126	265	60	4	57	47	60
	b	886	95	133	264	57	4	56	50	64
	c	100,7	99,0	105,6	99,6	95,0	100,0	98,2	106,4	106,7
Gorzyce	a	1495	179	228	393	98	8	124	78	101
	b	1501	188	225	385	98	9	124	82	102
	c	100,4	105,0	98,7	98,0	100,0	112,5	100,0	105,1	101,0
Lubomia	a	488	44	96	122	28	3	32	25	43
	b	480	47	94	120	29	4	35	24	40
	c	98,4	106,8	97,9	98,4	103,6	133,3	109,4	96,0	93,0

Tabl. 10. **PODMIOTY GOSPODARKI NARODOWEJ WEDŁUG WYBRANYCH SEKCJI PKD ORAZ PODREGIONÓW, POWIATÓW I GMIN**  
Stan w dniu 31 XII  
**ENTITIES OF THE NATIONAL ECONOMY BY SELECTED NACE Rev. 2 SECTIONS AS WELL AS SUBREGIONS, POWIATS AND GMINAS**  
As of 31 XII

WYSZCZEGÓLNIENIE SPECIFICATION a – 2016 b – 2017 c – 2016=100	Ogółem Grand total	W tym Of which								
		prze- twórstwo przemys- łowe manufac- turing	budow- nictwo constru- ction	handel; naprawa poja- zdów samo- cho- dowych <sup>Δ</sup> trade; repair of motor vehicles. <sup>Δ</sup>	transport i gospo- darka magazy- nowa transporta- tion and storage	obsługa rynku nieru- chomości <sup>Δ</sup> real estate activities	działal- ność profesjo- nalna, nauko- wa i tech- niczna profession- al, scienti- fific and technical activities	opieka zdra- wotna i pomoc społeczna human health and social work activities	pozostała działal- ność usługowa <sup>1</sup> other service activities <sup>1</sup>	
Marklowice	a	354	40	63	96	31	6	16	13	31
	b	354	43	63	91	29	5	16	13	31
	c	100,0	107,5	100,0	94,8	93,5	83,3	100,0	100,0	100,0
Mszana	a	528	67	59	173	40	4	25	11	45
	b	532	72	61	167	38	3	27	13	47
	c	100,8	107,5	103,4	96,5	95,0	75,0	108,0	118,2	104,4
<b>Miasta na prawach powiatu:</b>										
<i>Cities with powiat status:</i>										
<b>Jastrzębie-Zdrój</b>	a	5892	384	645	1742	342	222	456	301	493
	b	5836	387	665	1638	333	215	470	308	500
	c	99,0	100,8	103,1	94,0	97,4	96,8	103,1	102,3	101,4
<b>Rybnik</b>	a	13790	1127	1751	3868	761	521	1339	776	890
	b	13857	1147	1757	3782	765	557	1404	792	906
	c	100,5	101,8	100,3	97,8	100,5	106,9	104,9	102,1	101,8
<b>Żory</b>	a	5539	445	753	1642	315	128	487	266	326
	b	5578	451	772	1598	315	140	499	270	336
	c	100,7	101,3	102,5	97,3	100,0	109,4	102,5	101,5	103,1
<b>PODREGION (SUBREGION)</b>										
<b>SOSNOWIECKI</b>	a	70452	5872	7536	22099	5171	3320	6072	3494	3986
	b	70551	5957	7588	21443	5255	3463	6233	3597	4041
	c	100,1	101,4	100,7	97,0	101,6	104,3	102,7	102,9	101,4
<b>Powiat będziński</b>	a	15846	1352	1630	4861	1274	805	1324	832	912
	b	15970	1373	1660	4756	1301	820	1398	872	913
	c	100,8	101,6	101,8	97,8	102,1	101,9	105,6	104,8	100,1
<b>Gminy miejskie:</b>										
<i>Urban gminas:</i>										
<b>Będzin</b>	a	6791	510	678	2102	465	476	607	376	423
	b	6821	528	694	2063	469	485	623	388	409
	c	100,4	103,5	102,4	98,1	100,9	101,9	102,6	103,2	96,7
<b>Czeladź</b>	a	3158	257	342	969	271	216	249	172	179
	b	3130	251	341	920	273	222	274	178	171
	c	99,1	97,7	99,7	94,9	100,7	102,8	110,0	103,5	95,5
<b>Sławków</b>	a	648	62	67	228	60	19	48	29	31
	b	650	64	64	226	63	20	49	26	29
	c	100,3	103,2	95,5	99,1	105,0	105,3	102,1	89,7	93,5

Tabl. 10. **PODMIOTY GOSPODARKI NARODOWEJ WEDŁUG WYBRANYCH SEKCJI PKD ORAZ PODREGIONÓW, POWIATÓW I GMIN**  
Stan w dniu 31 XII  
**ENTITIES OF THE NATIONAL ECONOMY BY SELECTED NACE Rev. 2 SECTIONS AS WELL AS SUBREGIONS, POWIATS AND GMINAS**  
As of 31 XII

WYSZCZEGÓLNIENIE SPECIFICATION a – 2016 b – 2017 c – 2016=100	Ogółem Grand total	W tym Of which								
		prze- twórstwo przemys- łowe manufac- turing	budow- nictwo constru- ction	handel; naprawa poja- zdów samo- cho- dowych <sup>A</sup> trade; repair of motor vehicles <sup>A</sup>	transport i gospo- darka magazy- nowa transporta- tion and storage	obsługa rynku nieru- chomości <sup>A</sup> real estate activities	działal- ność profesjo- nalna, nauko- wa i tech- niczna profession- al, scienti- fic and technical activities	opieka zdra- wotna i pomoc społeczna human health and social work activities	pozostała działal- ność usługowa <sup>1</sup> other service activities <sup>1</sup>	
Wojkowice	a	837	66	84	238	56	32	77	57	62
	b	835	67	84	226	59	30	86	57	64
	c	99,8	101,5	100,0	95,0	105,4	93,8	111,7	100,0	103,2
Gmina miejsko-wiejska: <i>Urban-rural gmina:</i>										
Siewierz	a	1359	169	110	455	114	16	92	63	66
	b	1383	165	108	459	119	16	100	66	70
	c	101,8	97,6	98,2	100,9	104,4	100,0	108,7	104,8	106,1
Gminy wiejskie: <i>Rural gminas:</i>										
Bobrowniki	a	1155	112	131	315	123	23	108	60	60
	b	1199	115	146	320	122	22	107	67	68
	c	103,8	102,7	111,5	101,6	99,2	95,7	99,1	111,7	113,3
Mierzęcice	a	674	63	78	186	82	7	37	20	31
	b	692	68	74	187	84	7	43	25	36
	c	102,7	107,9	94,9	100,5	102,4	100,0	116,2	125,0	116,1
Psary	a	1224	113	140	368	103	16	106	55	60
	b	1260	115	149	355	112	18	116	65	66
	c	102,9	101,8	106,4	96,5	108,7	112,5	109,4	118,2	110,0
<b>Powiat zawierciański</b>	<b>a</b>	<b>10891</b>	<b>1133</b>	<b>1254</b>	<b>3667</b>	<b>653</b>	<b>290</b>	<b>776</b>	<b>477</b>	<b>631</b>
	<b>b</b>	<b>10820</b>	<b>1135</b>	<b>1252</b>	<b>3523</b>	<b>668</b>	<b>298</b>	<b>774</b>	<b>491</b>	<b>661</b>
	<b>c</b>	<b>99,3</b>	<b>100,2</b>	<b>99,8</b>	<b>96,1</b>	<b>102,3</b>	<b>102,8</b>	<b>99,7</b>	<b>102,9</b>	<b>104,8</b>
Gminy miejskie: <i>Urban gminas:</i>										
Poręba	a	727	125	108	211	26	15	50	35	42
	b	725	122	104	207	25	17	52	35	44
	c	99,7	97,6	96,3	98,1	96,2	113,3	104,0	100,0	104,8
Zawiercie	a	4940	439	508	1716	249	184	419	266	282
	b	4888	434	502	1641	243	189	425	273	301
	c	98,9	98,9	98,8	95,6	97,6	102,7	101,4	102,6	106,7
Gminy miejsko-wiejskie: <i>Urban-rural gminas:</i>										
Łazy	a	1672	175	185	581	107	38	119	54	98
	b	1650	174	185	554	109	38	115	54	100
	c	98,7	99,4	100,0	95,4	101,9	100,0	96,6	100,0	102,0

Tabl. 10. **PODMIOTY GOSPODARKI NARODOWEJ WEDŁUG WYBRANYCH SEKCJI PKD ORAZ PODREGIONÓW, POWIATÓW I GMIN**  
Stan w dniu 31 XII  
**ENTITIES OF THE NATIONAL ECONOMY BY SELECTED NACE Rev. 2 SECTIONS AS WELL AS SUBREGIONS, POWIATS AND GMINAS**  
As of 31 XII

WYSZCZEGÓLNIENIE SPECIFICATION a – 2016 b – 2017 c – 2016=100	Ogółem Grand total	W tym Of which								
		prze- twórstwo przemys- łowe manufac- turing	budow- nictwo construc- tion	handel; naprawa poja- zdów samo- cho- dowych <sup>A</sup> trade; repair of motor vehicles <sup>A</sup>	transport i gospo- darka magazy- nowa transporta- tion and storage	obsługa rynku nieru- chomości <sup>A</sup> real estate activities	działal- ność profesjo- nalna, nauko- wa i tech- niczna profession- al, scien- tific and technical activities	opieka zdra- wotna i pomoc społeczna human health and social work activities	pozostała działal- ność usługowa <sup>1</sup> other service activities <sup>1</sup>	
Ogrodzieniec	a	936	90	139	303	56	16	65	38	52
	b	918	94	137	287	57	16	55	39	53
	c	98,1	104,4	98,6	94,7	101,8	100,0	84,6	102,6	101,9
Pilica	a	640	72	68	214	63	16	33	19	34
	b	658	76	79	207	72	17	33	20	33
	c	102,8	105,6	116,2	96,7	114,3	106,3	100,0	105,3	97,1
Szczekociny	a	703	80	73	270	35	8	37	24	42
	b	692	74	75	263	37	7	34	27	49
	c	98,4	92,5	102,7	97,4	105,7	87,5	91,9	112,5	116,7
Gminy wiejskie: Rural gminas:										
Irządze	a	135	14	19	42	13	1	2	3	5
	b	141	19	18	43	15	1	2	3	5
	c	104,4	135,7	94,7	102,4	115,4	100,0	100,0	100,0	100,0
Kroczyce	a	437	51	73	127	41	1	16	14	28
	b	433	49	72	122	43	–	17	15	30
	c	99,1	96,1	98,6	96,1	104,9	x	106,3	107,1	107,1
Włodowice	a	408	56	48	115	24	10	26	19	32
	b	425	64	52	114	25	12	31	20	29
	c	104,2	114,3	108,3	99,1	104,2	120,0	119,2	105,3	90,6
Żarnowiec	a	293	31	33	88	39	1	9	5	16
	b	290	29	28	85	42	1	10	5	17
	c	99,0	93,5	84,8	96,6	107,7	100,0	111,1	100,0	106,3
Miasta na prawach powiatu: Cities with powiat status:										
Dąbrowa Górnicza	a	12353	1078	1452	3701	856	579	1110	595	711
	b	12447	1125	1475	3582	890	608	1135	612	736
	c	100,8	104,4	101,6	96,8	104,0	105,0	102,3	102,9	103,5
Jaworzno	a	8333	669	866	2447	596	551	675	428	500
	b	8476	690	875	2380	589	616	720	437	514
	c	101,7	103,1	101,0	97,3	98,8	111,8	106,7	102,1	102,8
Sosnowiec	a	23029	1640	2334	7423	1792	1095	2187	1162	1232
	b	22838	1634	2326	7202	1807	1121	2206	1185	1217
	c	99,2	99,6	99,7	97,0	100,8	102,4	100,9	102,0	98,8



Tabl. 10. **PODMIOTY GOSPODARKI NARODOWEJ WEDŁUG WYBRANYCH SEKCJI PKD ORAZ PODREGIONÓW, POWIATÓW I GMIN**  
Stan w dniu 31 XII  
**ENTITIES OF THE NATIONAL ECONOMY BY SELECTED NACE Rev. 2 SECTIONS AS WELL AS SUBREGIONS, POWIATS AND GMINAS**  
As of 31 XII

WYSZCZEGÓLNIENIE SPECIFICATION a – 2016 b – 2017 c – 2016=100	Ogółem Grand total	W tym Of which								
		prze- twórstwo przemys- łowe manufac- turing	budow- nictwo construc- tion	handel; naprawa poja- zdów samo- cho- dowych <sup>Δ</sup> trade; repair of motor vehicles <sup>Δ</sup>	transport i gospo- darka magazy- nowa transporta- tion and storage	obsługa rynku nieru- chomości <sup>Δ</sup> real estate activities	działal- ność profesjo- nalna, nauko- wa i tech- niczna profession- al, scienti- fific and technical activities	opieka zdro- wotna i pomoc społeczna human health and social work activities	pozostała działal- ność usługowa <sup>1</sup> other service activities <sup>1</sup>	
<b>PODREGION (SUBREGION)</b>										
<b>TYSKI</b>	<b>a</b>	<b>39269</b>	<b>3872</b>	<b>4887</b>	<b>10313</b>	<b>2560</b>	<b>1533</b>	<b>3978</b>	<b>2027</b>	<b>2404</b>
	<b>b</b>	<b>39803</b>	<b>3940</b>	<b>5034</b>	<b>10120</b>	<b>2579</b>	<b>1581</b>	<b>4094</b>	<b>2147</b>	<b>2458</b>
	<b>c</b>	<b>101,4</b>	<b>101,8</b>	<b>103,0</b>	<b>98,1</b>	<b>100,7</b>	<b>103,1</b>	<b>102,9</b>	<b>105,9</b>	<b>102,2</b>
<b>Powiat bieruńsko-łędzki</b>	<b>a</b>	<b>4634</b>	<b>491</b>	<b>531</b>	<b>1216</b>	<b>307</b>	<b>230</b>	<b>411</b>	<b>212</b>	<b>391</b>
	<b>b</b>	<b>4728</b>	<b>512</b>	<b>543</b>	<b>1218</b>	<b>321</b>	<b>235</b>	<b>426</b>	<b>222</b>	<b>395</b>
	<b>c</b>	<b>102,0</b>	<b>104,3</b>	<b>102,3</b>	<b>100,2</b>	<b>104,6</b>	<b>102,2</b>	<b>103,6</b>	<b>104,7</b>	<b>101,0</b>
Gminy miejskie: Urban gminas:										
Bieruń	a	1376	163	146	361	93	21	120	75	134
	b	1403	171	151	366	92	22	121	74	134
	c	102,0	104,9	103,4	101,4	98,9	104,8	100,8	98,7	100,0
Imielin	a	876	112	108	259	51	10	85	37	54
	b	892	119	110	263	50	10	88	38	55
	c	101,8	106,3	101,9	101,5	98,0	100,0	103,5	102,7	101,9
Łędziny	a	1242	89	108	286	88	183	109	61	120
	b	1259	87	117	271	92	185	119	64	120
	c	101,4	97,8	108,3	94,8	104,5	101,1	109,2	104,9	100,0
Gminy wiejskie: Rural gminas:										
Bojszowy	a	600	61	97	165	41	7	50	25	42
	b	612	61	93	172	47	7	50	30	43
	c	102,0	100,0	95,9	104,2	114,6	100,0	100,0	120,0	102,4
Chełm Śląski	a	540	66	72	145	34	9	47	14	41
	b	562	74	72	146	40	11	48	16	43
	c	104,1	112,1	100,0	100,7	117,6	122,2	102,1	114,3	104,9
<b>Powiat mikołowski</b>	<b>a</b>	<b>9503</b>	<b>1108</b>	<b>1045</b>	<b>2519</b>	<b>685</b>	<b>297</b>	<b>926</b>	<b>490</b>	<b>607</b>
	<b>b</b>	<b>9700</b>	<b>1128</b>	<b>1094</b>	<b>2494</b>	<b>671</b>	<b>310</b>	<b>997</b>	<b>536</b>	<b>618</b>
	<b>c</b>	<b>102,1</b>	<b>101,8</b>	<b>104,7</b>	<b>99,0</b>	<b>98,0</b>	<b>104,4</b>	<b>107,7</b>	<b>109,4</b>	<b>101,8</b>
Gminy miejskie: Urban gminas:										
Łaziska Górne	a	1607	192	182	445	123	41	145	56	121
	b	1617	196	198	424	118	44	157	66	120
	c	100,6	102,1	108,8	95,3	95,9	107,3	108,3	117,9	99,2

Tabl. 10. **PODMIOTY GOSPODARKI NARODOWEJ WEDŁUG WYBRANYCH SEKCJI PKD ORAZ PODREGIONÓW, POWIATÓW I GMIN**  
Stan w dniu 31 XII  
**ENTITIES OF THE NATIONAL ECONOMY BY SELECTED NACE Rev. 2 SECTIONS AS WELL AS SUBREGIONS, POWIATS AND GMINAS**  
As of 31 XII

WYSZCZEGÓLNIENIE SPECIFICATION a – 2016 b – 2017 c – 2016=100	Ogółem Grand total	W tym Of which								
		prze- twórstwo przemys- łowe manufac- turing	budow- nictwo constru- ction	handel; naprawa poja- zdów samo- cho- dowych <sup>A</sup> trade; repair of motor vehicles <sup>A</sup>	transport i gospo- darka magazy- nowa transporta- tion and storage	obsługa rynku nieru- chomości <sup>A</sup> real estate activities	działal- ność profesjo- nalna, nauko- wa i techn- iczna profession- al, scienti- fic and technical activities	opieka zdro- wotna i pomoc społeczna human health and social work activities	pozostała działal- ność usługowa <sup>1</sup> other service activities <sup>1</sup>	
Mikołów	a	4852	587	515	1222	330	179	512	302	265
	b	4970	595	536	1232	326	186	540	333	278
	c	102,4	101,4	104,1	100,8	98,8	103,9	105,5	110,3	104,9
Orzesze	a	1761	198	204	513	144	28	154	69	132
	b	1789	196	206	505	140	34	170	74	123
	c	101,6	99,0	101,0	98,4	97,2	121,4	110,4	107,2	93,2
Gminy wiejskie: Rural gminas:										
Ornontowice	a	505	41	55	141	33	25	40	18	41
	b	511	46	52	138	34	26	38	19	44
	c	101,2	112,2	94,5	97,9	103,0	104,0	95,0	105,6	107,3
Wyry	a	778	90	89	198	55	24	75	45	48
	b	813	95	102	195	53	20	92	44	53
	c	104,5	105,6	114,6	98,5	96,4	83,3	122,7	97,8	110,4
<b>Powiat pszczyński</b>										
a	<b>11278</b>	<b>1132</b>	<b>1960</b>	<b>2888</b>	<b>632</b>	<b>285</b>	<b>918</b>	<b>514</b>	<b>723</b>	
b	<b>11443</b>	<b>1159</b>	<b>2016</b>	<b>2845</b>	<b>651</b>	<b>293</b>	<b>935</b>	<b>528</b>	<b>755</b>	
c	<b>101,5</b>	<b>102,4</b>	<b>102,9</b>	<b>98,5</b>	<b>103,0</b>	<b>102,8</b>	<b>101,9</b>	<b>102,7</b>	<b>104,4</b>	
Gmina miejsko-wiejska: Urban-rural gmina:										
Pszczyna	a	6495	655	1236	1596	340	217	566	311	329
	b	6603	670	1258	1582	349	226	579	319	346
	c	101,7	102,3	101,8	99,1	102,6	104,1	102,3	102,6	105,2
Gminy wiejskie: Rural gminas:										
Goczałkowice-Zdrój	a	848	103	174	198	38	11	63	39	60
	b	838	104	173	188	42	12	64	41	60
	c	98,8	101,0	99,4	94,9	110,5	109,1	101,6	105,1	100,0
Kobiór	a	545	64	91	130	32	17	59	23	34
	b	543	64	96	129	33	13	61	20	36
	c	99,6	100,0	105,5	99,2	103,1	76,5	103,4	87,0	105,9
Miedźna	a	1134	85	154	339	78	17	69	48	109
	b	1151	88	164	328	74	15	70	52	111
	c	101,5	103,5	106,5	96,8	94,9	88,2	101,4	108,3	101,8

Tabl. 10. **PODMIOTY GOSPODARKI NARODOWEJ WEDŁUG WYBRANYCH SEKCJI PKD ORAZ PODREGIONÓW, POWIATÓW I GMIN**  
Stan w dniu 31 XII  
**ENTITIES OF THE NATIONAL ECONOMY BY SELECTED NACE Rev. 2 SECTIONS AS WELL AS SUBREGIONS, POWIATS AND GMINAS**  
As of 31 XII

WYSZCZEGÓLNIENIE SPECIFICATION a – 2016 b – 2017 c – 2016=100	Ogółem Grand total	W tym Of which								
		prze- twórstwo przemys- łowe manufac- turing	budow- nictwo constru- ction	handel; naprawa poja- zdów samo- cho- dowych <sup>1</sup> trade; repair of motor vehicles <sup>1</sup>	transport i gospo- darka magazy- nowa transporta- tion and storage	obsługa rynku nieru- chomości <sup>1</sup> real estate activities	działal- ność profesjo- nalna, nauko- wa i tech- niczna profession- al, scien- tific and technical activities	opieka zdro- wotna i pomoc społeczna human health and social work activities	pozostała działal- ność usługowa <sup>1</sup> other service activities <sup>1</sup>	
Pawłowice	a	1321	115	160	388	81	15	96	61	124
	b	1348	123	171	383	87	16	93	62	128
	c	102,0	107,0	106,9	98,7	107,4	106,7	96,9	101,6	103,2
Suszec	a	935	110	145	237	63	8	65	32	67
	b	960	110	154	235	66	11	68	34	74
	c	102,7	100,0	106,2	99,2	104,8	137,5	104,6	106,3	110,4
<b>Miasto na prawach powiatu:</b> <i>City with powiat status:</i>										
<b>Tychy</b>	a	<b>13854</b>	<b>1141</b>	<b>1351</b>	<b>3690</b>	<b>936</b>	<b>721</b>	<b>1723</b>	<b>811</b>	<b>683</b>
	b	<b>13932</b>	<b>1141</b>	<b>1381</b>	<b>3563</b>	<b>936</b>	<b>743</b>	<b>1736</b>	<b>861</b>	<b>690</b>
	c	<b>100,6</b>	<b>100,0</b>	<b>102,2</b>	<b>96,6</b>	<b>100,0</b>	<b>103,1</b>	<b>100,8</b>	<b>106,2</b>	<b>101,0</b>

1 Łącznie z sekcją Gospodarstwa domowe zatrudniające pracowników oraz wytwarzające produkty na własne potrzeby. 2 W pdziale według sekcji PKD – bez podmiotów, dla których informacja o rodzaju przeważającej działalności nie występuje w rejestrze REGON.

1 In the division by NACE Rev. 2 sections – excluding entities for which information about the predominant kind of activity does not appear in the REGON register. 2 Including section activities of households as employers and products – producing activities of households for own use. Divided by NACE Rev. 2 sections - excluding entities for which information on the type of prevailing activity does not appear in the REGON register.

Tabl. 11. **OSOBY FIZYCZNE PROWADZĄCE DZIAŁALNOŚĆ GOSPODARCZĄ WEDŁUG WYBRANYCH SEKCJI PKD ORAZ PODREGIONÓW, POWIATÓW I GMIN**  
Stan w dniu 31 XII  
**NATURAL PERSONS CONDUCTING ECONOMIC ACTIVITY BY SELECTED NACE Rev. 2 SECTIONS AS WELL AS SUBREGIONS, POWIATS AND GMINAS**  
As of 31 XII

WYSZCZEGÓLNIENIE SPECIFICATION a – 2016 b – 2017 c – 2016=100		Ogółem <i>Grand total</i>	W tym <i>Of which</i>						pozostała działalność usługowa <i>other service activities</i>
			prze- twórstwo przemys- łowe <i>manufac- turing</i>	budow- nictwo <i>construc- tion</i>	handel; naprawa poja- zdów samo- chodowych <sup>A</sup> <i>trade; repair of motor vehicles<sup>A</sup></i>	transport i gospo- darka magazy- nowa <i>transport and storage</i>	działalność profesjo- nalna, nauko- wa i techn- iczna <i>professio- nal, scientific and technical activities</i>	opieka zdro- wotna i pomoc społeczna <i>human health and social work activities</i>	
<b>WOJEWÓDZTWO</b>	a	331065 <sup>1</sup>	32241	41602	96472	25238	34696	21743	15041
<b>VOIVODSHIP</b>	b	330891 <sup>1</sup>	32370	42020	93274	25100	35556	22380	15429
	c	99,9	100,4	101,0	96,7	99,5	102,5	102,9	102,6
<b>PODREGION (SUBREGION)</b>									
<b>BIELSKI</b>	a	56987	6233	8488	15072	3994	5539	3421	2521
	b	57163	6293	8628	14709	3960	5624	3500	2578
	c	100,3	101	101,6	97,6	99,1	101,5	102,3	102,3
<b>Powiat bielski</b>	a	13616	1656	2083	3690	1009	1201	689	682
	b	13785	1692	2102	3667	980	1260	723	688
	c	101,2	102,2	100,9	99,4	97,1	104,9	104,9	100,9
Gmina miejska: <i>Urban gmina:</i>									
Szczyrk	a	780	54	125	158	51	46	16	38
	b	804	52	130	161	49	48	19	39
	c	103,1	96,3	104,0	101,9	96,1	104,3	118,8	102,6
Gminy miejsko-wiejskie: <i>Urban-rural gminas:</i>									
Czechowice-Dziedzice	a	3106	318	445	905	242	279	146	181
	b	3143	329	456	881	248	294	159	184
	c	101,2	103,5	102,5	97,3	102,5	105,4	108,9	101,7
Wilamowice	a	1186	179	184	301	113	95	63	67
	b	1201	189	187	303	100	96	67	69
	c	101,3	105,6	101,6	100,7	88,5	101,1	106,3	103,0
Gminy wiejskie: <i>Rural gminas:</i>									
Bestwina	a	905	106	140	237	86	96	27	41
	b	889	109	130	235	82	98	29	39
	c	98,2	102,8	92,9	99,2	95,3	102,1	107,4	95,1
Buczkowice	a	1020	126	166	305	85	74	45	62
	b	1032	127	173	311	76	77	42	64
	c	101,2	100,8	104,2	102,0	89,4	104,1	93,3	103,2
Jasienica	a	1990	283	283	526	173	187	89	94
	b	2044	281	301	546	175	194	93	90
	c	102,7	99,3	106,4	103,8	101,2	103,7	104,5	95,7
Jaworze	a	865	97	105	223	43	87	77	31
	b	878	102	100	226	41	89	83	31
	c	101,5	105,2	95,2	101,3	95,3	102,3	107,8	100,0

Tabl. 11. **OSOBY FIZYCZNE PROWADZĄCE DZIAŁALNOŚĆ GOSPODARCZĄ WEDŁUG WYBRANYCH SEKCJI PKD ORAZ PODREGIONÓW, POWIATÓW I GMIN**  
Stan w dniu 31 XII  
**NATURAL PERSONS CONDUCTING ECONOMIC ACTIVITY BY SELECTED NACE Rev. 2 SECTIONS AS WELL AS SUBREGIONS, POWIATS AND GMINAS**  
As of 31 XII

WYSZCZEGÓLNIENIE SPECIFICATION a – 2016 b – 2017 c – 2016=100	Ogółem Grand total	W tym Of which							
		prze- twórstwo przemys- łowe manufac- turing	budow- nictwo construc- tion	handel; naprawa poja- zdów samo- chodowych <sup>A</sup> trade; repair of motor vehicles <sup>A</sup>	transport i gospo- darka magazy- nowa transporta- tion and storage	działalność profesjo- nalna, nauko- wa i techn- iczna profession- al, scientific and technical activities	opieka zdro- wotna i pomoc społeczna human health and social work activities	pozostała działalność usługowa other service activities	
Kozy	a	1319	174	250	359	88	101	63	66
	b	1322	178	238	348	87	111	66	70
	c	100,2	102,3	95,2	96,9	98,9	109,9	104,8	106,1
Porąbka	a	1057	159	200	305	43	81	49	48
	b	1078	161	203	304	42	90	50	44
	c	102,0	101,3	101,5	99,7	97,7	111,1	102,0	91,7
Wilkowice	a	1388	160	185	371	85	155	114	54
	b	1394	164	184	352	80	163	115	58
	c	100,4	102,5	99,5	94,9	94,1	105,2	100,9	107,4
<b>Powiat cieszyński</b>	a	<b>14671</b>	<b>1417</b>	<b>2351</b>	<b>3789</b>	<b>947</b>	<b>1274</b>	<b>891</b>	<b>684</b>
	b	<b>14580</b>	<b>1397</b>	<b>2395</b>	<b>3682</b>	<b>915</b>	<b>1267</b>	<b>905</b>	<b>692</b>
	c	<b>99,4</b>	<b>98,6</b>	<b>101,9</b>	<b>97,2</b>	<b>96,6</b>	<b>99,5</b>	<b>101,6</b>	<b>101,2</b>
Gminy miejskie:									
<i>Urban gminas:</i>									
Cieszyn	a	3313	250	370	936	226	412	279	136
	b	3249	250	371	904	198	394	281	138
	c	98,1	100,0	100,3	96,6	87,6	95,6	100,7	101,5
Ustroń	a	1811	147	248	426	112	191	153	66
	b	1803	149	245	418	104	189	154	65
	c	99,6	101,4	98,8	98,1	92,9	99,0	100,7	98,5
Wiśla	a	1296	86	243	247	100	72	50	42
	b	1262	81	249	243	100	74	47	42
	c	97,4	94,2	102,5	98,4	100,0	102,8	94,0	100,0
Gminy miejsko-wiejskie:									
<i>Urban-rural gminas:</i>									
Skoczów	a	2059	235	325	582	119	175	124	129
	b	2040	221	339	565	119	171	128	127
	c	99,1	94,0	104,3	97,1	100,0	97,7	103,2	98,4
Strumień	a	870	107	119	252	54	57	41	51
	b	882	113	126	247	49	58	41	57
	c	101,4	105,6	105,9	98,0	90,7	101,8	100	111,8
Gminy wiejskie:									
<i>Rural gminas:</i>									
Brenna	a	980	99	230	200	56	76	41	36
	b	1006	98	240	194	55	78	48	39
	c	102,7	99,0	104,3	97,0	98,2	102,6	117,1	108,3

Tabl. 11. **OSOBY FIZYCZNE PROWADZĄCE DZIAŁALNOŚĆ GOSPODARCZĄ WEDŁUG WYBRANYCH SEKCJI PKD ORAZ PODREGIONÓW, POWIATÓW I GMIN**  
Stan w dniu 31 XII  
**NATURAL PERSONS CONDUCTING ECONOMIC ACTIVITY BY SELECTED NACE Rev. 2 SECTIONS AS WELL AS SUBREGIONS, POWIATS AND GMINAS**  
As of 31 XII

WYSZCZEGÓLNIENIE SPECIFICATION a – 2016 b – 2017 c – 2016=100	Ogółem Grand total	W tym Of which							
		prze- twórstwo przemys- łowe manufac- turing	budow- nictwo construc- tion	handel; naprawa poja- zdów samo- chodowych <sup>A</sup> trade; repair of motor vehicles <sup>A</sup>	transport i gospo- darka magazy- nowa transporta- tion and storage	działalność profesjo- nalna, nauko- wa i techn- iczna profession- al, scientific and technical activities	opieka zdro- wotna i pomoc społeczna human health and social work activities	pozostała działalność usługowa other service activities	
Chybie	a	556	68	85	171	38	36	24	35
	b	552	69	86	171	38	37	22	36
	c	99,3	101,5	101,2	100,0	100,0	102,8	91,7	102,9
Dębowiec	a	470	65	114	112	33	29	18	31
	b	470	65	119	107	32	26	20	30
	c	100,0	100,0	104,4	95,5	97,0	89,7	111,1	96,8
Goleszów	a	1121	124	180	301	63	88	79	48
	b	1095	114	165	283	69	92	82	50
	c	97,7	91,9	91,7	94,0	109,5	104,5	103,8	104,2
Hażlach	a	677	76	93	196	57	50	22	35
	b	683	76	95	190	63	58	23	35
	c	100,9	100,0	102,2	96,9	110,5	116	104,5	100,0
Istebna	a	815	92	253	145	46	25	23	36
	b	841	87	273	146	43	24	25	36
	c	103,2	94,6	107,9	100,7	93,5	96,0	108,7	100,0
Zebrzydowice	a	703	68	91	221	43	63	37	39
	b	697	74	87	214	45	66	34	37
	c	99,1	108,8	95,6	96,8	104,7	104,8	91,9	94,9
<b>Powiat żywiecki</b>	<b>a</b>	<b>10999</b>	<b>1484</b>	<b>2072</b>	<b>2906</b>	<b>770</b>	<b>719</b>	<b>518</b>	<b>460</b>
	<b>b</b>	<b>11114</b>	<b>1522</b>	<b>2157</b>	<b>2839</b>	<b>779</b>	<b>731</b>	<b>529</b>	<b>474</b>
	<b>c</b>	<b>101,0</b>	<b>102,6</b>	<b>104,1</b>	<b>97,7</b>	<b>101,2</b>	<b>101,7</b>	<b>102,1</b>	<b>103,0</b>
Gmina miejska: Urban gminas:									
Żywiec	a	2634	274	291	739	174	282	235	112
	b	2596	276	306	705	179	275	234	107
	c	98,6	100,7	105,2	95,4	102,9	97,5	99,6	95,5
Gminy wiejskie: Rural gminas:									
Czernichów	a	587	69	111	140	43	32	19	19
	b	584	72	106	140	40	35	17	18
	c	99,5	104,3	95,5	100,0	93,0	109,4	89,5	94,7
Gilowice	a	342	39	77	101	19	16	7	18
	b	358	46	84	98	16	19	8	22
	c	104,7	117,9	109,1	97,0	84,2	118,8	114,3	122,2
Jeleśnia	a	946	231	131	238	91	35	26	29
	b	947	218	140	239	90	33	27	30
	c	100,1	94,4	106,9	100,4	98,9	94,3	103,8	103,4

Tabl. 11. **OSOBY FIZYCZNE PROWADZĄCE DZIAŁALNOŚĆ GOSPODARCZĄ WEDŁUG WYBRANYCH SEKCJI PKD ORAZ PODREGIONÓW, POWIATÓW I GMIN**  
Stan w dniu 31 XII  
**NATURAL PERSONS CONDUCTING ECONOMIC ACTIVITY BY SELECTED NACE Rev. 2 SECTIONS AS WELL AS SUBREGIONS, POWIATS AND GMINAS**  
As of 31 XII

WYSZCZEGÓLNIENIE SPECIFICATION a – 2016 b – 2017 c – 2016=100	Ogółem Grand total	W tym Of which							
		prze- twórstwo przemys- łowe manufac- turing	budow- nictwo constru- ction	handel; naprawa poja- zdów samo- chodowych <sup>A</sup> trade; repair of motor vehicles <sup>A</sup>	transport i gospo- darka magazy- nowa transport- ation and storage	działalność profesjo- nalna, nauko- wa i techn- iczna profession- al, scientific and technical activities	opieka zdro- wotna i pomoc społeczna human health and social work activities	pozostała działalność usługowa other service activities	
Koszarawa	a	130	19	14	33	20	3	9	3
	b	137	21	18	33	21	4	10	3
	c	105,4	110,5	128,6	100,0	105,0	133,3	111,1	100,0
Lipowa	a	788	118	186	209	45	46	27	34
	b	798	117	199	198	43	52	28	41
	c	101,3	99,2	107,0	94,7	95,6	113,0	103,7	120,6
Łękawica	a	197	19	41	53	20	10	9	15
	b	209	23	43	54	19	11	10	18
	c	106,1	121,1	104,9	101,9	95,0	110,0	111,1	120,0
Łodygowice	a	1227	171	246	301	82	80	41	60
	b	1250	178	255	297	83	87	40	61
	c	101,9	104,1	103,7	98,7	101,2	108,8	97,6	101,7
Milówka	a	646	52	142	172	62	43	35	24
	b	665	55	149	172	62	44	34	25
	c	102,9	105,8	104,9	100,0	100,0	102,3	97,1	104,2
Radziechowy-Wieprz	a	842	101	223	245	62	46	20	40
	b	857	104	225	245	64	45	24	40
	c	101,8	103,0	100,9	100,0	103,2	97,8	120,0	100,0
Rajcza	a	530	85	104	118	36	19	18	19
	b	556	92	107	119	39	18	21	22
	c	104,9	108,2	102,9	100,8	108,3	94,7	116,7	115,8
Gminy wiejskie: Rural gminas:									
Ślemień	a	263	40	52	100	15	9	7	9
	b	263	44	53	99	16	10	7	7
	c	100,0	110,0	101,9	99,0	106,7	111,1	100,0	77,8
Świnna	a	517	80	121	136	48	23	9	24
	b	518	87	127	127	51	20	12	22
	c	100,2	108,8	105,0	93,4	106,3	87,0	133,3	91,7
Ujsoly	a	276	56	63	57	11	8	7	6
	b	287	55	65	56	12	9	9	9
	c	104,0	98,2	103,2	98,2	109,1	112,5	128,6	150,0
Węgierska Górka	a	1074	130	270	264	42	67	49	48
	b	1089	134	280	257	44	69	48	49
	c	101,4	103,1	103,7	97,3	104,8	103,0	98,0	102,1

Tabl. 11. **OSOBY FIZYCZNE PROWADZĄCE DZIAŁALNOŚĆ GOSPODARCZĄ WEDŁUG WYBRANYCH SEKCJI PKD ORAZ PODREGIONÓW, POWIATÓW I GMIN**  
Stan w dniu 31 XII  
**NATURAL PERSONS CONDUCTING ECONOMIC ACTIVITY BY SELECTED NACE Rev. 2 SECTIONS AS WELL AS SUBREGIONS, POWIATS AND GMINAS**  
As of 31 XII

WYSZCZEGÓLNIENIE SPECIFICATION a – 2016 b – 2017 c – 2016=100	Ogółem Grand total	W tym Of which							
		prze- twórstwo przemys- łowe manufac- turing	budow- nictwo construc- tion	handel; naprawa poja- zdów samo- chodowych <sup>A</sup> trade; repair of motor vehicles <sup>A</sup>	transport i gospo- darka magazy- nowa transport and storage	działalność profesjo- nalna, nauko- wa i techn- iczna profession- al, scientific and technical activities	opieka zdro- wotna i pomoc społeczna human health and social work activities	pozostała działalność usługowa other service activities	
<b>Miasto na prawach powiatu:</b> <i>City with powiat status:</i>									
<b>Bielsko-Biała</b>	a	17701	1676	1982	4687	1268	2345	1323	695
	b	17684	1682	1974	4521	1286	2366	1343	724
	c	99,9	100,4	99,6	96,5	101,4	100,9	101,5	104,2
<b>PODREGION (SUBREGION)</b>									
<b>BYTOMSKI</b>	a	29424	2897	4075	8357	2263	2905	1782	1454
	b	29517	2931	4205	8119	2229	3002	1835	1466
	c	100,3	101,2	103,2	97,2	98,5	103,3	103,0	100,8
<b>Powiat lubliniecki</b>	a	4859	628	951	1249	327	339	232	241
	b	4955	638	1020	1231	336	357	243	237
	c	102,0	101,6	107,3	98,6	102,8	105,3	104,7	98,3
Gmina miejska: <i>Urban gminas:</i>									
Lubliniec	a	1667	183	273	425	78	153	146	86
	b	1668	178	284	412	80	158	154	86
	c	100,1	97,3	104,0	96,9	102,6	103,3	105,5	100,0
Gmina miejsko-wiejska: <i>Urban-rural gminas:</i>									
Woźniki	a	659	92	130	185	59	44	15	30
	b	665	89	131	190	60	47	15	31
	c	100,9	96,7	100,8	102,7	101,7	106,8	100,0	103,3
Gminy wiejskie: <i>Rural gminas:</i>									
Boronów	a	210	37	58	55	13	8	2	11
	b	219	38	65	52	14	9	3	12
	c	104,3	102,7	112,1	94,5	107,7	112,5	150,0	109,1
Ciasna	a	392	57	86	93	39	16	7	15
	b	401	62	90	92	39	15	6	15
	c	102,3	108,8	104,7	98,9	100,0	93,8	85,7	100,0
Herby	a	400	47	73	125	38	29	13	18
	b	397	43	79	120	36	32	13	18
	c	99,3	91,5	108,2	96,0	94,7	110,3	100,0	100,0
Kochanowice	a	407	59	86	98	33	24	17	24
	b	424	61	94	101	37	25	18	21
	c	104,2	103,4	109,3	103,1	112,1	104,2	105,9	87,5



Tabl. 11. **OSOBY FIZYCZNE PROWADZĄCE DZIAŁALNOŚĆ GOSPODARCZĄ WEDŁUG WYBRANYCH SEKCJI PKD ORAZ PODREGIONÓW, POWIATÓW I GMIN**  
Stan w dniu 31 XII  
**NATURAL PERSONS CONDUCTING ECONOMIC ACTIVITY BY SELECTED NACE Rev. 2 SECTIONS AS WELL AS SUBREGIONS, POWIATS AND GMINAS**  
As of 31 XII

WYSZCZEGÓLNIENIE SPECIFICATION a – 2016 b – 2017 c – 2016=100	Ogółem <i>Grand total</i>	W tym <i>Of which</i>							
		prze- twórstwo przemys- łowe <i>manufac- turing</i>	budow- nictwo <i>construc- tion</i>	handel; naprawa poja- zdów samo- chodowych <sup>A</sup> <i>trade; repair of motor vehicles<sup>A</sup></i>	transport i gospo- darka magazy- nowa <i>transport and storage</i>	działalność profesjo- nalna, nauko- wa i techn- iczna <i>professio- nal, scientific and technical activities</i>	opieka zdro- wotna i pomoc społeczna <i>human health and social work activities</i>	pozostała działalność usługowa <i>other service activities</i>	
Koszęcin	a	791	89	188	194	42	54	26	47
	b	818	100	200	192	45	55	28	44
	c	103,4	112,4	106,4	99,0	107,1	101,9	107,7	93,6
Pawonków	a	333	64	57	74	25	11	6	10
	b	363	67	77	72	25	16	6	10
	c	109,0	104,7	135,1	97,3	100,0	145,5	100,0	100,0
<b>Powiat tarnogórski</b>	<b>a</b>	<b>11257</b>	<b>1187</b>	<b>1495</b>	<b>3117</b>	<b>843</b>	<b>1199</b>	<b>696</b>	<b>545</b>
	<b>b</b>	<b>11370</b>	<b>1211</b>	<b>1535</b>	<b>3051</b>	<b>835</b>	<b>1262</b>	<b>721</b>	<b>544</b>
	<b>c</b>	<b>101,0</b>	<b>102,0</b>	<b>102,7</b>	<b>97,9</b>	<b>99,1</b>	<b>105,3</b>	<b>103,6</b>	<b>99,8</b>
Gminy miejskie: <i>Urban gminas:</i>									
Kalety	a	552	80	97	152	33	44	21	30
	b	550	82	98	141	33	50	22	31
	c	99,6	102,5	101,0	92,8	100,0	113,6	104,8	103,3
Miasteczko Śląskie	a	406	61	69	109	27	30	11	23
	b	405	62	65	110	28	33	9	21
	c	99,8	101,6	94,2	100,9	103,7	110,0	81,8	91,3
Radzionków	a	1253	124	158	376	99	117	56	65
	b	1270	131	169	379	93	126	58	60
	c	101,4	105,6	107,0	100,8	93,9	107,7	103,6	92,3
Tarnowskie Góry	a	5525	533	685	1507	346	667	438	257
	b	5581	535	707	1468	345	706	442	261
	c	101,0	100,4	103,2	97,4	99,7	105,8	100,9	101,6
Gminy wiejskie: <i>Rural gminas:</i>									
Krupski Młyn	a	155	20	32	42	11	13	5	5
	b	161	21	33	39	12	13	5	8
	c	103,9	105,0	103,1	92,9	109,1	100,0	100,0	160,0
Ożarówice	a	519	33	51	160	130	35	21	26
	b	525	37	50	155	129	37	26	24
	c	101,2	112,1	98,0	96,9	99,2	105,7	123,8	92,3
Świerklaniec	a	1188	152	171	334	81	116	68	57
	b	1212	157	181	332	84	121	71	57
	c	102,0	103,3	105,8	99,4	103,7	104,3	104,4	100,0
Tworóg	a	550	76	86	141	34	67	15	25
	b	537	76	85	136	34	57	18	27
	c	97,6	100,0	98,8	96,5	100,0	85,1	120,0	108,0

Tabl. 11. **OSOBY FIZYCZNE PROWADZĄCE DZIAŁALNOŚĆ GOSPODARCZĄ WEDŁUG WYBRANYCH SEKCJI PKD ORAZ PODREGIONÓW, POWIATÓW I GMIN**  
Stan w dniu 31 XII  
**NATURAL PERSONS CONDUCTING ECONOMIC ACTIVITY BY SELECTED NACE Rev. 2 SECTIONS AS WELL AS SUBREGIONS, POWIATS AND GMINAS**  
As of 31 XII

WYSZCZEGÓLNIENIE SPECIFICATION a – 2016 b – 2017 c – 2016=100	Ogółem Grand total	W tym Of which							
		prze- twórstwo przemys- łowe manufac- turing	budow- nictwo constru- ction	handel; naprawa poja- zdów samo- chodowych <sup>A</sup> trade; repair of motor vehicles <sup>A</sup>	transport i gospo- darka magazy- nowa transport and storage	działalność profesjo- nalna, nauko- wa i techn- iczna profession- al, scientific and technical activities	opieka zdro- wotna i pomoc społeczna human health and social work activities	pozostała działalność usługowa other service activities	
Zbroslawice	a	1109	108	146	296	82	110	61	57
	b	1129	110	147	291	77	119	70	55
	c	101,8	101,9	100,7	98,3	93,9	108,2	114,8	96,5
<b>Miasta na prawach powiatu:</b> <i>City with powiat status:</i>									
<b>Bytom</b>	a	10261	804	1295	3068	845	1084	632	478
	b	10156	805	1291	2960	814	1089	646	491
	c	99,0	100,1	99,7	96,5	96,3	100,5	102,2	102,7
<b>Piekary Śląskie</b>	a	3047	278	334	923	248	283	222	190
	b	3036	277	359	877	244	294	225	194
	c	99,6	99,6	107,5	95,0	98,4	103,9	101,4	102,1
<b>PODREGION (SUBREGION)</b>									
<b>CZĘSTOCHOWSKI</b>	a	39730	6300	4548	12224	2779	3518	2278	1534
	b	39702	6237	4609	11901	2751	3670	2331	1605
	c	99,9	99,0	101,3	97,4	99,0	104,3	102,3	104,6
<b>Powiat częstochowski</b>	a	8849	1602	1263	2645	633	558	323	329
	b	8910	1608	1282	2579	633	614	343	354
	c	100,7	100,4	101,5	97,5	100,0	110,0	106,2	107,6
<b>Gminy miejsko-wiejskie:</b> <i>Urban-rural gminas:</i>									
<b>Blachownia</b>	a	922	168	111	271	58	72	51	35
	b	909	168	113	251	59	79	54	33
	c	98,6	100,0	101,8	92,6	101,7	109,7	105,9	94,3
<b>Konieczpol</b>	a	546	115	87	157	40	29	28	22
	b	521	103	75	161	40	28	29	20
	c	95,4	89,6	86,2	102,5	100,0	96,6	103,6	90,9
<b>Gminy wiejskie:</b> <i>Rural gminas:</i>									
<b>Dąbrowa Zielona</b>	a	178	21	36	56	10	11	11	8
	b	184	19	39	55	11	12	10	11
	c	103,4	90,5	108,3	98,2	110,0	109,1	90,9	137,5
<b>Janów</b>	a	318	48	57	87	31	22	9	13
	b	322	50	56	85	31	25	9	15
	c	101,3	104,2	98,2	97,7	100,0	113,6	100,0	115,4
<b>Kamienica Polska</b>	a	432	72	72	142	47	21	13	12
	b	415	64	73	137	42	21	15	12
	c	96,1	88,9	101,4	96,5	89,4	100,0	115,4	100,0

Tabl. 11. **OSOBY FIZYCZNE PROWADZĄCE DZIAŁALNOŚĆ GOSPODARCZĄ WEDŁUG WYBRANYCH SEKCJI PKD ORAZ PODREGIONÓW, POWIATÓW I GMIN**  
Stan w dniu 31 XII  
**NATURAL PERSONS CONDUCTING ECONOMIC ACTIVITY BY SELECTED NACE Rev. 2 SECTIONS AS WELL AS SUBREGIONS, POWIATS AND GMINAS**  
As of 31 XII

WYSZCZEGÓLNIENIE SPECIFICATION a – 2016 b – 2017 c – 2016=100	Ogółem Grand total	W tym Of which							
		prze- twórstwo przemys- łowe manufac- turing	budow- nictwo construc- tion	handel; naprawa poja- zdów samo- chodowych <sup>A</sup> trade; repair of motor vehicles <sup>A</sup>	transport i gospo- darka magazy- nowa transporta- tion and storage	działalność profesjo- nalna, nauko- wa i techn- iczna profession- al, scientific and technical activities	opieka zdro- wotna i pomoc społeczna human health and social work activities	pozostała działalność usługowa other service activities	
Kłomnice	a	654	130	100	178	41	50	21	20
	b	644	130	98	171	40	46	22	23
	c	98,5	100,0	98,0	96,1	97,6	92,0	104,8	115,0
Konopiska	a	745	129	105	237	70	50	26	28
	b	751	126	108	233	65	58	26	32
	c	100,8	97,7	102,9	98,3	92,9	116,0	100,0	114,3
Kruszyna	a	189	22	48	55	12	9	2	5
	b	191	25	51	52	8	8	3	6
	c	101,1	113,6	106,3	94,5	66,7	88,9	150,0	120,0
Lelów	a	248	31	77	67	21	14	5	11
	b	246	31	81	62	17	14	2	13
	c	99,2	100,0	105,2	92,5	81,0	100,0	40,0	118,2
Mstów	a	668	138	110	181	45	45	19	24
	b	689	139	107	185	44	56	22	27
	c	103,1	100,7	97,3	102,2	97,8	124,4	115,8	112,5
Mykanów	a	1363	262	109	429	71	54	51	42
	b	1370	272	114	416	67	57	52	49
	c	100,5	103,8	104,6	97,0	94,4	105,6	102,0	116,7
Olsztyn	a	624	84	79	178	55	41	31	25
	b	661	85	83	180	60	50	39	29
	c	105,9	101,2	105,1	101,1	109,1	122,0	125,8	116,0
Poczesna	a	860	150	125	267	56	73	27	31
	b	877	159	130	256	62	85	29	31
	c	102,0	106,0	104,0	95,9	110,7	116,4	107,4	100,0
Przyrów	a	191	30	27	52	18	10	4	14
	b	186	28	30	51	20	8	4	12
	c	97,4	93,3	111,1	98,1	111,1	80,0	100,0	85,7
Rędziny	a	728	177	82	237	40	42	19	33
	b	742	182	81	232	44	51	20	33
	c	101,9	102,8	98,8	97,9	110,0	121,4	105,3	100,0
Starcza	a	183	25	38	51	18	15	6	6
	b	202	27	43	52	23	16	7	8
	c	110,4	108,0	113,2	102,0	127,8	106,7	116,7	133,3
Powiat kłobucki	a	<b>5961</b>	<b>1022</b>	<b>1024</b>	<b>1732</b>	<b>432</b>	<b>394</b>	<b>215</b>	<b>269</b>
	b	<b>6064</b>	<b>1047</b>	<b>1063</b>	<b>1706</b>	<b>408</b>	<b>408</b>	<b>222</b>	<b>287</b>
	c	<b>101,7</b>	<b>102,4</b>	<b>103,8</b>	<b>98,5</b>	<b>94,4</b>	<b>103,6</b>	<b>103,3</b>	<b>106,7</b>

Tabl. 11. **OSOBY FIZYCZNE PROWADZĄCE DZIAŁALNOŚĆ GOSPODARCZĄ WEDŁUG WYBRANYCH SEKCJI PKD ORAZ PODREGIONÓW, POWIATÓW I GMIN**  
Stan w dniu 31 XII  
**NATURAL PERSONS CONDUCTING ECONOMIC ACTIVITY BY SELECTED NACE Rev. 2 SECTIONS AS WELL AS SUBREGIONS, POWIATS AND GMINAS**  
As of 31 XII

WYSZCZEGÓLNIENIE SPECIFICATION a – 2016 b – 2017 c – 2016=100	Ogółem Grand total	W tym Of which							
		prze- twórstwo przemys- łowe manufac- turing	budow- nictwo construc- tion	handel; naprawa poja- zdów samo- chodowych <sup>A</sup> trade; repair of motor vehicles <sup>A</sup>	transport i gospo- darka magazy- nowa transport and storage	działalność profesjo- nalna, nauko- wa i techn- iczna professio- nal, scientific and technical activities	opieka zdro- wotna i pomoc społeczna human health and social work activities	pozostała działalność usługowa other service activities	
Gminy miejsko-wiejskie:									
<i>Urban-rural gminas:</i>									
Kłobuck	a	1677	294	193	493	122	169	65	65
	b	1667	299	193	485	111	162	68	67
	c	99,4	101,7	100,0	98,4	91,0	95,9	104,6	103,1
Krzepice	a	741	117	138	235	42	39	43	41
	b	745	121	138	238	41	43	40	39
	c	100,5	103,4	100,0	101,3	97,6	110,3	93,0	95,1
Gminy wiejskie:									
<i>Rural gminas:</i>									
Lipie	a	388	76	76	111	24	18	13	18
	b	408	78	81	112	27	21	13	19
	c	105,2	102,6	106,6	100,9	112,5	116,7	100,0	105,6
Miedźno	a	498	82	96	138	59	18	13	21
	b	512	91	97	139	52	18	15	24
	c	102,8	111,0	101,0	100,7	88,1	100,0	115,4	114,3
Opatów	a	381	77	75	91	25	18	10	23
	b	400	85	81	93	23	20	9	24
	c	105,0	110,4	108,0	102,2	92,0	111,1	90,0	104,3
Panki	a	303	47	73	101	11	15	4	15
	b	315	48	78	96	14	16	6	15
	c	104,0	102,1	106,8	95,0	127,3	106,7	150,0	100,0
Popów	a	403	80	66	117	33	21	15	11
	b	406	80	69	114	29	24	15	13
	c	100,7	100,0	104,5	97,4	87,9	114,3	100,0	118,2
Przystajń	a	340	49	85	89	21	16	11	20
	b	340	48	84	80	20	19	13	20
	c	100,0	98,0	98,8	89,9	95,2	118,8	118,2	100,0
Wręczyca Wielka	a	1230	200	222	357	95	80	41	55
	b	1271	197	242	349	91	85	43	66
	c	103,3	98,5	109,0	97,8	95,8	106,3	104,9	120,0
<b>Powiat myszkowski</b>	<b>a</b>	<b>5835</b>	<b>1037</b>	<b>633</b>	<b>2008</b>	<b>457</b>	<b>394</b>	<b>275</b>	<b>217</b>
	<b>b</b>	<b>5819</b>	<b>1038</b>	<b>636</b>	<b>1964</b>	<b>466</b>	<b>408</b>	<b>282</b>	<b>212</b>
	<b>c</b>	<b>99,7</b>	<b>100,1</b>	<b>100,5</b>	<b>97,8</b>	<b>102,0</b>	<b>103,6</b>	<b>102,5</b>	<b>97,7</b>
Gmina miejska:									
<i>Urban gmina:</i>									
Myszków	a	2383	332	267	804	141	213	150	108
	b	2363	328	271	790	143	215	152	98
	c	99,2	98,8	101,5	98,3	101,4	100,9	101,3	90,7

Tabl. 11. **OSOBY FIZYCZNE PROWADZĄCE DZIAŁALNOŚĆ GOSPODARCZĄ WEDŁUG WYBRANYCH SEKCJI PKD ORAZ PODREGIONÓW, POWIATÓW I GMIN**  
Stan w dniu 31 XII  
**NATURAL PERSONS CONDUCTING ECONOMIC ACTIVITY BY SELECTED NACE Rev. 2 SECTIONS AS WELL AS SUBREGIONS, POWIATS AND GMINAS**  
As of 31 XII

WYSZCZEGÓLNIENIE SPECIFICATION a – 2016 b – 2017 c – 2016=100	Ogółem Grand total	W tym Of which							
		prze- twórstwo przemys- łowe manufac- turing	budow- nictwo construc- tion	handel; naprawa poja- zdów samo- chodowych <sup>A</sup> trade; repair of motor vehicles <sup>A</sup>	transport i gospo- darka magazy- nowa transport and storage	działalność profesjo- nalna, nauko- wa i techn- iczna profession- al, scientific and technical activities	opieka zdro- wotna i pomoc społeczna human health and social work activities	pozostała działalność usługowa other service activities	
<b>Gminy miejsko-wiejskie:</b>									
<i>Urban-rural gminas:</i>									
Koziegłowy	a	1431	311	127	550	175	52	44	34
	b	1422	314	123	548	169	57	39	37
	c	99,4	101,0	96,9	99,6	96,6	109,6	88,6	108,8
Żarki	a	726	189	68	235	42	36	18	30
	b	743	190	72	230	46	40	23	29
	c	102,3	100,5	105,9	97,9	109,5	111,1	127,8	96,7
<b>Gminy wiejskie:</b>									
<i>Rural gminas:</i>									
Niegowa	a	384	62	67	131	38	18	9	12
	b	382	61	67	124	43	19	11	13
	c	99,5	98,4	100,0	94,7	113,2	105,6	122,2	108,3
Poraj	a	911	143	104	288	61	75	54	33
	b	909	145	103	272	65	77	57	35
	c	99,8	101,4	99,0	94,4	106,6	102,7	105,6	106,1
<b>Miasto na prawach powiatu:</b>									
<i>City with powiat status:</i>									
Częstochowa	a	19085	2639	1628	5839	1257	2172	1465	719
	b	18909	2544	1628	5652	1244	2240	1484	752
	c	99,1	96,4	100,0	96,8	99,0	103,1	101,3	104,6
<b>PODREGION (SUBREGION)</b>									
GLIWICKI	a	31794	2520	3758	8992	2444	3801	2463	1470
	b	31772	2524	3784	8640	2453	3864	2505	1514
	c	99,9	100,2	100,7	96,1	100,4	101,7	101,7	103,0
Powiaty gliwicki	a	6795	671	952	2018	465	644	367	404
	b	6803	670	956	1955	474	665	379	401
	c	100,1	99,9	100,4	96,9	101,9	103,3	103,3	99,3
<b>Gminy miejskie:</b>									
<i>Urban gminas:</i>									
Knurów	a	1956	121	198	673	143	183	118	139
	b	1930	126	205	626	141	190	114	128
	c	98,7	104,1	103,5	93,0	98,6	103,8	96,6	92,1
Pyskowice	a	1054	114	176	305	57	112	63	56
	b	1070	118	183	299	63	111	63	63
	c	101,5	103,5	104,0	98,0	110,5	99,1	100,0	112,5

Tabl. 11. **OSOBY FIZYCZNE PROWADZĄCE DZIAŁALNOŚĆ GOSPODARCZĄ WEDŁUG WYBRANYCH SEKCJI PKD ORAZ PODREGIONÓW, POWIATÓW I GMIN**  
Stan w dniu 31 XII  
**NATURAL PERSONS CONDUCTING ECONOMIC ACTIVITY BY SELECTED NACE Rev. 2 SECTIONS AS WELL AS SUBREGIONS, POWIATS AND GMINAS**  
As of 31 XII

WYSZCZEGÓLNIENIE SPECIFICATION a – 2016 b – 2017 c – 2016=100	Ogółem Grand total	W tym Of which							
		prze- twórstwo przemys- łowe manufac- turing	budow- nictwo construc- tion	handel; naprawa poja- zdów samo- chodowych <sup>A</sup> trade; repair of motor vehicles <sup>A</sup>	transport i gospo- darka magazy- nowa transporta- tion and storage	działalność profesjo- nalna, nauko- wa i techn- iczna profession- al, scientific and technical activities	opieka zdro- wotna i pomoc społeczna human health and social work activities	pozostała działalność usługowa other service activities	
<b>Gminy miejsko-wiejskie:</b>									
<i>Urban-rural gminas:</i>									
Sośnicowice	a	635	70	89	151	49	71	41	31
	b	626	71	78	151	51	68	43	30
	c	98,6	101,4	87,6	100,0	104,1	95,8	104,9	96,8
Toszek	a	429	50	72	122	30	31	15	27
	b	436	47	71	124	29	31	18	31
	c	101,6	94,0	98,6	101,6	96,7	100,0	120,0	114,8
<b>Gminy wiejskie:</b>									
<i>Rural gminas:</i>									
Gierałtowice	a	847	101	109	262	56	87	46	49
	b	863	94	110	265	55	92	51	51
	c	101,9	93,1	100,9	101,1	98,2	105,7	110,9	104,1
Pilchowice	a	825	96	104	235	47	92	58	40
	b	841	100	105	232	51	103	62	39
	c	101,9	104,2	101,0	98,7	108,5	112,0	106,9	97,5
Rudziniec	a	715	82	137	172	57	47	23	44
	b	702	77	133	162	59	48	25	43
	c	98,2	93,9	97,1	94,2	103,5	102,1	108,7	97,7
Wielowieś	a	334	37	67	98	26	21	3	18
	b	335	37	71	96	25	22	3	16
	c	100,3	100,0	106,0	98,0	96,2	104,8	100,0	88,9
<b>Miasta na prawach powiatu:</b>									
<i>City with powiat status:</i>									
Gliwice	a	14703	1151	1639	3748	1044	2202	1128	558
	b	14646	1131	1613	3590	1052	2226	1139	584
	c	99,6	98,3	98,4	95,8	100,8	101,1	101,0	104,7
Zabrze	a	10296	698	1167	3226	935	955	968	508
	b	10323	723	1215	3095	927	973	987	529
	c	100,3	103,6	104,1	95,9	99,1	101,9	102,0	104,1
<b>PODREGION (SUBREGION)</b>									
<b>KATOWICKI</b>									
	a	54687	3880	5524	15116	4524	6851	4750	2467
	b	54535	3875	5495	14535	4443	7056	4903	2520
	c	99,7	99,9	99,5	96,2	98,2	103,0	103,2	102,1
<b>Miasta na prawach powiatu:</b>									
<i>City with powiat status:</i>									
Chorzów	a	7839	522	952	2256	726	816	547	342
	b	7760	519	928	2146	701	841	557	361
	c	99,0	99,4	97,5	95,1	96,6	103,1	101,8	105,6

Tabl. 11. **OSOBY FIZYCZNE PROWADZĄCE DZIAŁALNOŚĆ GOSPODARCZĄ WEDŁUG WYBRANYCH SEKCJI PKD ORAZ PODREGIONÓW, POWIATÓW I GMIN**  
Stan w dniu 31 XII  
**NATURAL PERSONS CONDUCTING ECONOMIC ACTIVITY BY SELECTED NACE Rev. 2 SECTIONS AS WELL AS SUBREGIONS, POWIATS AND GMINAS**  
As of 31 XII

WYSZCZEGÓLNIENIE SPECIFICATION a – 2016 b – 2017 c – 2016=100	Ogółem Grand total	W tym Of which							
		prze- twórstwo przemys- łowe manufac- turing	budow- nictwo construc- tion	handel; naprawa poja- zdów samo- chodowych <sup>A</sup> trade; repair of motor vehicles <sup>A</sup>	transport i gospo- darka magazy- nowa transport- ation and storage	działalność profesjo- nalna, nauko- wa i techn- iczna profession- al, scientific and technical activities	opieka zdro- wotna i pomoc społeczna human health and social work activities	pozostała działalność usługowa other service activities	
<b>Katowice</b>	a	26962	1774	2179	6913	1977	4051	2993	1067
	b	26902	1744	2149	6647	1943	4161	3103	1088
	c	99,8	98,3	98,6	96,2	98,3	102,7	103,7	102,0
<b>Mysłowice</b>	a	5106	390	622	1429	475	591	326	257
	b	5120	393	637	1390	462	607	335	257
	c	100,3	100,8	102,4	97,3	97,3	102,7	102,8	100,0
<b>Ruda Śląska</b>	a	7278	608	811	2252	709	645	440	415
	b	7325	631	827	2179	720	679	441	423
	c	100,6	103,8	102,0	96,8	101,6	105,3	100,2	101,9
<b>Siemianowice Śląskie</b>	a	4684	371	598	1379	396	490	240	251
	b	4579	358	580	1321	388	505	250	248
	c	97,8	96,5	97,0	95,8	98,0	103,1	104,2	98,8
<b>Świętochłowice</b>	a	2818	215	362	887	241	258	204	135
	b	2849	230	374	852	229	263	217	143
	c	101,1	107,0	103,3	96,1	95,0	101,9	106,4	105,9
<b>PODREGION (SUBREGION)</b>									
<b>RYBNICKI</b>	a	37218	3294	5343	11091	2527	3631	2202	2077
	b	37134	3332	5362	10689	2513	3718	2263	2141
	c	99,8	101,2	100,4	96,4	99,4	102,4	102,8	103,1
<b>Powiat raciborski</b>	a	5824	657	919	1526	328	600	346	308
	b	5809	661	909	1495	326	597	355	309
	c	99,7	100,6	98,9	98,0	99,4	99,5	102,6	100,3
Gmina miejska: Urban gmina:									
Racibórz	a	3313	359	405	890	193	391	245	175
	b	3261	354	393	850	188	386	249	172
	c	98,4	98,6	97,0	95,5	97,4	98,7	101,6	98,3
Gminy miejsko-wiejskie: Urban-rural gminas:									
Krzanowice	a	206	28	51	33	11	12	8	15
	b	209	30	50	36	8	11	10	15
	c	101,5	107,1	98,0	109,1	72,7	91,7	125,0	100,0
Kuźnia Raciborska	a	538	63	79	147	36	52	29	28
	b	544	64	82	146	36	58	30	30
	c	101,1	101,6	103,8	99,3	100,0	111,5	103,4	107,1

Tabl. 11. **OSOBY FIZYCZNE PROWADZĄCE DZIAŁALNOŚĆ GOSPODARCZĄ WEDŁUG WYBRANYCH SEKCJI PKD ORAZ PODREGIONÓW, POWIATÓW I GMIN**  
Stan w dniu 31 XII  
**NATURAL PERSONS CONDUCTING ECONOMIC ACTIVITY BY SELECTED NACE Rev. 2 SECTIONS AS WELL AS SUBREGIONS, POWIATS AND GMINAS**  
As of 31 XII

WYSZCZEGÓLNIENIE SPECIFICATION a – 2016 b – 2017 c – 2016=100	Ogółem Grand total	W tym Of which							
		prze- twórstwo przemys- łowe manufac- turing	budow- nictwo construc- tion	handel; naprawa poja- zdów samo- chodowych <sup>A</sup> trade; repair of motor vehicles <sup>A</sup>	transport i gospo- darka magazy- nowa transporta- tion and storage	działalność profesjo- nalna, nauko- wa i techn- iczna profession- al, scientific and technical activities	opieka zdro- wotna i pomoc społeczna human health and social work activities	pozostała działalność usługowa other service activities	
Gminy wiejskie:									
Rural gminas:									
Kornowac	a	278	24	62	94	14	14	10	13
	b	290	26	62	97	16	15	11	16
	c	104,3	108,3	100,0	103,2	114,3	107,1	110,0	123,1
Krzyżanowice	a	620	75	148	164	28	50	20	36
	b	619	75	146	165	27	52	19	38
	c	99,8	100,0	98,6	100,6	96,4	104,0	95,0	105,6
Nędza	a	332	43	61	65	16	43	13	15
	b	332	41	63	65	21	38	13	15
	c	100,0	95,3	103,3	100,0	131,3	88,4	100,0	100,0
Pietrowice Wielkie	a	292	42	62	73	10	25	8	14
	b	309	44	65	78	9	24	10	12
	c	105,8	104,8	104,8	106,8	90,0	96,0	125,0	85,7
Rudnik	a	245	23	51	60	20	13	13	12
	b	245	27	48	58	21	13	13	11
	c	100,0	117,4	94,1	96,7	105,0	100,0	100,0	91,7
<b>Powiat rybnicki</b>	<b>a</b>	<b>4376</b>	<b>483</b>	<b>656</b>	<b>1328</b>	<b>360</b>	<b>362</b>	<b>169</b>	<b>282</b>
	<b>b</b>	<b>4429</b>	<b>487</b>	<b>673</b>	<b>1300</b>	<b>365</b>	<b>363</b>	<b>181</b>	<b>306</b>
	<b>c</b>	<b>101,2</b>	<b>100,8</b>	<b>102,6</b>	<b>97,9</b>	<b>101,4</b>	<b>100,3</b>	<b>107,1</b>	<b>108,5</b>
Gmina miejsko-wiejska:									
Urban-rural gmina:									
Czerwionka-Leszczyny	a	2102	193	273	669	163	197	79	142
	b	2128	198	281	643	168	199	85	154
	c	101,2	102,6	102,9	96,1	103,1	101,0	107,6	108,5
Gminy wiejskie:									
Rural gminas:									
Gaszowice	a	636	90	106	187	52	45	27	43
	b	633	93	109	178	53	39	28	49
	c	99,5	103,3	102,8	95,2	101,9	86,7	103,7	114,0
Jejkowice	a	300	40	57	81	29	22	13	21
	b	305	39	58	87	28	22	13	23
	c	101,7	97,5	101,8	107,4	96,6	100,0	100,0	109,5
Lyski	a	557	68	97	156	42	42	19	30
	b	578	65	103	159	41	47	23	34
	c	103,8	95,6	106,2	101,9	97,6	111,9	121,1	113,3



Tabl. 11. **OSOBY FIZYCZNE PROWADZĄCE DZIAŁALNOŚĆ GOSPODARCZĄ WEDŁUG WYBRANYCH SEKCJI PKD ORAZ PODREGIONÓW, POWIATÓW I GMIN**  
Stan w dniu 31 XII  
**NATURAL PERSONS CONDUCTING ECONOMIC ACTIVITY BY SELECTED NACE Rev. 2 SECTIONS AS WELL AS SUBREGIONS, POWIATS AND GMINAS**  
As of 31 XII

WYSZCZEGÓLNIENIE SPECIFICATION a – 2016 b – 2017 c – 2016=100	Ogółem Grand total	W tym Of which							
		prze- twórstwo przemys- łowe manufac- turing	budow- nictwo construc- tion	handel; naprawa poja- zdów samo- chodowych <sup>A</sup> trade; repair of motor vehicles <sup>A</sup>	transport i gospo- darka magazy- nowa transporta- tion and storage	działalność profesjo- nalna, nauko- wa i techn- iczna profession- al, scientific and technical activities	opieka zdro- wotna i pomoc społeczna human health and social work activities	pozostała działalność usługowa other service activities	
Świerklany	a	781	92	123	235	74	56	31	46
	b	785	92	122	233	75	56	32	46
	c	100,5	100,0	99,2	99,1	101,4	100,0	103,2	100,0
<b>Powiat wodzisławski</b>	<b>a</b>	<b>8641</b>	<b>789</b>	<b>1238</b>	<b>2594</b>	<b>596</b>	<b>788</b>	<b>545</b>	<b>544</b>
	<b>b</b>	<b>8585</b>	<b>807</b>	<b>1231</b>	<b>2481</b>	<b>586</b>	<b>807</b>	<b>559</b>	<b>554</b>
	<b>c</b>	<b>99,4</b>	<b>102,3</b>	<b>99,4</b>	<b>95,6</b>	<b>98,3</b>	<b>102,4</b>	<b>102,6</b>	<b>101,8</b>
Gminy miejskie: Urban gminas:									
Pszów	a	669	42	101	192	54	60	35	54
	b	669	41	97	184	55	63	35	60
	c	100,0	97,6	96,0	95,8	101,9	105,0	100,0	111,1
Radlin	a	916	72	112	288	66	94	51	61
	b	914	77	114	275	61	96	52	61
	c	99,8	106,9	101,8	95,5	92,4	102,1	102,0	100,0
Rydułtowy	a	1081	86	126	348	59	90	86	67
	b	1096	83	136	349	60	97	86	73
	c	101,4	96,5	107,9	100,3	101,7	107,8	100,0	109,0
Wodzisław Śląski	a	2866	232	378	851	195	311	220	162
	b	2798	231	364	787	197	318	227	157
	c	97,6	99,6	96,3	92,5	101,0	102,3	103,2	96,9
Gminy wiejskie: Rural gminas:									
Godów	a	738	74	116	233	57	52	42	44
	b	745	74	122	231	54	51	44	47
	c	100,9	100,0	105,2	99,1	94,7	98,1	104,8	106,8
Gorzyce	a	1257	152	209	351	84	112	68	70
	b	1256	160	204	341	82	110	71	71
	c	99,9	105,3	97,6	97,2	97,6	98,2	104,4	101,4
Lubomia	a	401	41	89	107	23	30	21	33
	b	394	44	87	104	23	32	20	30
	c	98,3	107,3	97,8	97,2	100,0	106,7	95,2	90,9
Marklowice	a	284	34	57	81	25	15	12	16
	b	280	37	55	74	23	15	12	16
	c	98,6	108,8	96,5	91,4	92,0	100,0	100,0	100,0
Mszana	a	429	56	50	143	33	24	10	37
	b	433	60	52	136	31	25	12	39
	c	100,9	107,1	104,0	95,1	93,9	104,2	120,0	105,4

Tabl. 11. **OSOBY FIZYCZNE PROWADZĄCE DZIAŁALNOŚĆ GOSPODARCZĄ WEDŁUG WYBRANYCH SEKCJI PKD ORAZ PODREGIONÓW, POWIATÓW I GMIN**  
Stan w dniu 31 XII  
**NATURAL PERSONS CONDUCTING ECONOMIC ACTIVITY BY SELECTED NACE Rev. 2 SECTIONS AS WELL AS SUBREGIONS, POWIATS AND GMINAS**  
As of 31 XII

WYSZCZEGÓLNIENIE SPECIFICATION a – 2016 b – 2017 c – 2016=100	Ogółem Grand total	W tym Of which							
		prze- twórstwo przemys- łowe manufac- turing	budow- nictwo construc- tion	handel; naprawa poja- zdów samo- chodowych <sup>A</sup> trade; repair of motor vehicles <sup>A</sup>	transport i gospo- darka magazy- nowa transport and storage	działalność profesjo- nalna, nauko- wa i techn- iczna profession- al, scientific and technical activities	opieka zdro- wotna i pomoc społeczna human health and social work activities	pozostała działalność usługowa other service activities	
<b>Miasta na prawach powiatu:</b>									
<i>City with powiat status:</i>									
<b>Jastrzębie-Zdrój</b>	a	4264	273	528	1386	316	384	247	236
	b	4200	274	541	1284	307	398	255	243
	c	98,5	100,4	102,5	92,6	97,2	103,6	103,2	103,0
<b>Rybnik</b>	a	9973	774	1387	2950	655	1102	679	508
	b	9959	787	1378	2861	657	1148	692	523
	c	99,9	101,7	99,4	97,0	100,3	104,2	101,9	103,0
<b>Żory</b>	a	4140	318	615	1307	272	395	216	199
	b	4152	316	630	1268	272	405	221	206
	c	100,3	99,4	102,4	97,0	100,0	102,5	102,3	103,5
<b>PODREGION (SUBREGION)</b>									
<b>SOSNOWIECKI</b>	a	52295	4328	5949	17591	4555	5155	3088	2141
	b	51930	4362	5935	16896	4597	5259	3179	2177
	c	99,3	100,8	99,8	96,0	100,9	102,0	102,9	101,7
<b>Powiat będziński</b>	a	11774	975	1308	3905	1130	1144	723	475
	b	11802	989	1315	3786	1143	1197	758	477
	c	100,2	101,4	100,5	97,0	101,2	104,6	104,8	100,4
Gminy miejskie:									
<i>Urban gminas:</i>									
<b>Będzin</b>	a	4860	364	514	1663	411	517	320	217
	b	4836	380	518	1613	410	524	332	203
	c	99,5	104,4	100,8	97,0	99,8	101,4	103,8	93,5
<b>Czeladź</b>	a	2202	156	271	717	232	208	151	91
	b	2156	148	263	668	232	230	155	85
	c	97,9	94,9	97,0	93,2	100,0	110,6	102,6	93,4
<b>Sławków</b>	a	489	41	56	187	46	45	26	14
	b	489	42	52	187	47	46	23	12
	c	100,0	102,4	92,9	100,0	102,2	102,2	88,5	85,7
<b>Wojkowice</b>	a	633	47	65	197	52	67	49	33
	b	627	46	67	185	54	73	49	35
	c	99,1	97,9	103,1	93,9	103,8	109,0	100,0	106,1
Gmina miejsko-wiejska:									
<i>Urban-rural gmina:</i>									
<b>Siewierz</b>	a	1063	135	91	385	106	81	51	28
	b	1086	132	89	388	110	86	54	32
	c	102,2	97,8	97,8	100,8	103,8	106,2	105,9	114,3

Tabl. 11. **OSOBY FIZYCZNE PROWADZĄCE DZIAŁALNOŚĆ GOSPODARCZĄ WEDŁUG WYBRANYCH SEKCJI PKD ORAZ PODREGIONÓW, POWIATÓW I GMIN**  
Stan w dniu 31 XII  
**NATURAL PERSONS CONDUCTING ECONOMIC ACTIVITY BY SELECTED NACE Rev. 2 SECTIONS AS WELL AS SUBREGIONS, POWIATS AND GMINAS**  
As of 31 XII

WYSZCZEGÓLNIENIE SPECIFICATION a – 2016 b – 2017 c – 2016=100	Ogółem Grand total	W tym Of which							
		prze- twórstwo przemys- łowe manufac- turing	budow- nictwo construc- tion	handel; naprawa poja- zdów samo- chodowych <sup>A</sup> trade; repair of motor vehicles <sup>A</sup>	transport i gospo- darka magazy- nowa transporta- tion and storage	działalność profesjo- nalna, nauko- wa i techn- iczna profession- al, scientific and technical activities	opieka zdro- wotna i pomoc społeczna human health and social work activities	pozostała działalność usługowa other service activities	
Gminy wiejskie:									
<i>Rural gminas:</i>									
Bobrowniki	a	935	84	118	269	114	94	55	32
	b	971	87	129	271	112	94	61	39
	c	103,9	103,6	109,3	100,7	98,2	100,0	110,9	121,9
Mierzęcice	a	555	54	74	162	74	33	19	19
	b	574	58	70	164	76	37	22	24
	c	103,4	107,4	94,6	101,2	102,7	112,1	115,8	126,3
Psary	a	1037	94	119	325	95	99	52	41
	b	1063	96	127	310	102	107	62	47
	c	102,5	102,1	106,7	95,4	107,4	108,1	119,2	114,6
<b>Powiat zawierciański</b>	<b>a</b>	<b>8596</b>	<b>921</b>	<b>1115</b>	<b>3122</b>	<b>606</b>	<b>688</b>	<b>421</b>	<b>303</b>
	<b>b</b>	<b>8490</b>	<b>917</b>	<b>1107</b>	<b>2977</b>	<b>616</b>	<b>684</b>	<b>433</b>	<b>317</b>
	<b>c</b>	<b>98,8</b>	<b>99,6</b>	<b>99,3</b>	<b>95,4</b>	<b>101,7</b>	<b>99,4</b>	<b>102,9</b>	<b>104,6</b>
Gminy miejskie:									
<i>Urban gminas:</i>									
Poręba	a	599	105	98	193	24	44	33	17
	b	598	103	94	188	23	47	32	18
	c	99,8	98,1	95,9	97,4	95,8	106,8	97,0	105,9
Zawiercie	a	3735	331	431	1352	226	364	237	140
	b	3664	327	424	1278	219	368	243	151
	c	98,1	98,8	98,4	94,5	96,9	101,1	102,5	107,9
Gminy miejsko-wiejskie:									
<i>Urban-rural gminas:</i>									
Łazy	a	1383	149	165	528	101	109	47	48
	b	1359	145	163	499	102	105	49	51
	c	98,3	97,3	98,8	94,5	101,0	96,3	104,3	106,3
Ogrodzieniec	a	763	72	123	268	51	58	35	24
	b	741	75	120	251	50	49	36	25
	c	97,1	104,2	97,6	93,7	98,0	84,5	102,9	104,2
Pilica	a	516	59	63	193	60	31	16	15
	b	533	62	73	186	69	30	17	14
	c	103,3	105,1	115,9	96,4	115,0	96,8	106,3	93,3
Szczekociny	a	571	67	67	247	32	34	21	18
	b	549	59	68	241	33	31	22	18
	c	96,1	88,1	101,5	97,6	103,1	91,2	104,8	100,0

Tabl. 11. **OSOBY FIZYCZNE PROWADZĄCE DZIAŁALNOŚĆ GOSPODARCZĄ WEDŁUG WYBRANYCH SEKCJI PKD ORAZ PODREGIONÓW, POWIATÓW I GMIN**  
Stan w dniu 31 XII  
**NATURAL PERSONS CONDUCTING ECONOMIC ACTIVITY BY SELECTED NACE Rev. 2 SECTIONS AS WELL AS SUBREGIONS, POWIATS AND GMINAS**  
As of 31 XII

WYSZCZEGÓLNIENIE SPECIFICATION a – 2016 b – 2017 c – 2016=100	Ogółem Grand total	W tym Of which							
		prze- twórstwo przemys- łowe manufac- turing	budow- nictwo construc- tion	handel; naprawa poja- zdów samo- chodowych <sup>A</sup> trade; repair of motor vehicles <sup>A</sup>	transport i gospo- darka magazy- nowa transport and storage	działalność profesjo- nalna, nauko- wa i tech- niczna professio- nal, scientific and technical activities	opieka zdro- wotna i pomoc społeczna human health and social work activities	pozostała działalność usługowa other service activities	
<b>Gminy wiejskie:</b>									
<i>Rural gminas:</i>									
Irządze	a	110	13	19	39	12	2	1	3
	b	115	17	18	40	13	2	1	3
	c	104,5	130,8	94,7	102,6	108,3	100,0	100,0	100,0
Kroczyce	a	359	43	70	119	41	14	12	12
	b	356	41	69	114	43	15	13	14
	c	99,2	95,3	98,6	95,8	104,9	107,1	108,3	116,7
Włodowice	a	340	54	48	109	24	24	16	18
	b	357	62	52	109	25	28	17	15
	c	105,0	114,8	108,3	100,0	104,2	116,7	106,3	83,3
Żarnowiec	a	220	28	31	74	35	8	3	8
	b	218	26	26	71	39	9	3	8
	c	99,1	92,9	83,9	95,9	111,4	112,5	100,0	100,0
<b>Miasta na prawach powiatu:</b>									
<i>City with powiat status:</i>									
<b>Dąbrowa Górnicza</b>	a	<b>8839</b>	<b>738</b>	<b>1050</b>	<b>2873</b>	<b>730</b>	<b>915</b>	<b>530</b>	<b>365</b>
	b	<b>8820</b>	<b>768</b>	<b>1061</b>	<b>2743</b>	<b>756</b>	<b>930</b>	<b>546</b>	<b>389</b>
	c	<b>99,8</b>	<b>104,1</b>	<b>101,0</b>	<b>95,5</b>	<b>103,6</b>	<b>101,6</b>	<b>103,0</b>	<b>106,6</b>
<b>Jaworzno</b>	a	<b>5904</b>	<b>512</b>	<b>669</b>	<b>1817</b>	<b>521</b>	<b>585</b>	<b>393</b>	<b>279</b>
	b	<b>5926</b>	<b>525</b>	<b>671</b>	<b>1749</b>	<b>509</b>	<b>616</b>	<b>401</b>	<b>287</b>
	c	<b>100,4</b>	<b>102,5</b>	<b>100,3</b>	<b>96,3</b>	<b>97,7</b>	<b>105,3</b>	<b>102,0</b>	<b>102,9</b>
<b>Sosnowiec</b>	a	<b>17182</b>	<b>1182</b>	<b>1807</b>	<b>5874</b>	<b>1568</b>	<b>1823</b>	<b>1021</b>	<b>719</b>
	b	<b>16892</b>	<b>1163</b>	<b>1781</b>	<b>5641</b>	<b>1573</b>	<b>1832</b>	<b>1041</b>	<b>707</b>
	c	<b>98,3</b>	<b>98,4</b>	<b>98,6</b>	<b>96,0</b>	<b>100,3</b>	<b>100,5</b>	<b>102,0</b>	<b>98,3</b>
<b>PODREGION (SUBREGION)</b>									
<b>TYSKI</b>	a	<b>28930</b>	<b>2789</b>	<b>3917</b>	<b>8029</b>	<b>2152</b>	<b>3296</b>	<b>1759</b>	<b>1377</b>
	b	<b>29138</b>	<b>2816</b>	<b>4002</b>	<b>7785</b>	<b>2154</b>	<b>3363</b>	<b>1864</b>	<b>1428</b>
	c	<b>100,7</b>	<b>101,0</b>	<b>102,2</b>	<b>97,0</b>	<b>100,1</b>	<b>102,0</b>	<b>106,0</b>	<b>103,7</b>
<b>Powiat bieruńsko-łędziński</b>	a	<b>3517</b>	<b>386</b>	<b>452</b>	<b>1014</b>	<b>265</b>	<b>362</b>	<b>179</b>	<b>232</b>
	b	<b>3566</b>	<b>395</b>	<b>456</b>	<b>1002</b>	<b>275</b>	<b>377</b>	<b>189</b>	<b>238</b>
	c	<b>101,4</b>	<b>102,3</b>	<b>100,9</b>	<b>98,8</b>	<b>103,8</b>	<b>104,1</b>	<b>105,6</b>	<b>102,6</b>
<b>Gminy miejskie:</b>									
<i>Urban gminas:</i>									
Bieruń	a	1053	125	123	293	77	108	63	69
	b	1065	130	127	290	75	110	62	70
	c	101,1	104,0	103,3	99,0	97,4	101,9	98,4	101,4

Tabl. 11. **OSOBY FIZYCZNE PROWADZĄCE DZIAŁALNOŚĆ GOSPODARCZĄ WEDŁUG WYBRANYCH SEKCJI PKD ORAZ PODREGIONÓW, POWIATÓW I GMIN**  
Stan w dniu 31 XII  
**NATURAL PERSONS CONDUCTING ECONOMIC ACTIVITY BY SELECTED NACE Rev. 2 SECTIONS AS WELL AS SUBREGIONS, POWIATS AND GMINAS**  
As of 31 XII

WYSZCZEGÓLNIENIE SPECIFICATION a – 2016 b – 2017 c – 2016=100	Ogółem <i>Grand total</i>	W tym <i>Of which</i>							
		prze- twórstwo przemys- łowe <i>manufac- turing</i>	budow- nictwo <i>construc- tion</i>	handel; naprawa poja- zdów samo- chodowych <sup>A</sup> <i>trade; repair of motor vehicles<sup>A</sup></i>	transport i gospo- darka magazy- nowa <i>transport and storage</i>	działalność profesjo- nalna, nauko- wa i techn- iczna <i>professio- nal, scientific and technical activities</i>	opieka zdro- wotna i pomoc społeczna <i>human health and social work activities</i>	pozostała działalność usługowa <i>other service activities</i>	
Imielin	a	708	88	94	210	45	77	34	36
	b	716	90	94	212	44	80	35	38
	c	101,1	102,3	100,0	101,0	97,8	103,9	102,9	105,6
Łędziny	a	826	70	89	240	80	91	50	70
	b	832	67	94	225	83	99	53	69
	c	100,7	95,7	105,6	93,8	103,8	108,8	106,0	98,6
Gminy wiejskie: <i>Rural gminas:</i>									
Bojszowy	a	504	53	83	147	31	48	22	32
	b	515	52	78	152	38	48	27	34
	c	102,2	98,1	94,0	103,4	122,6	100,0	122,7	106,3
Chełm Śląski	a	426	50	63	124	32	38	10	25
	b	438	56	63	123	35	40	12	27
	c	102,8	112,0	100,0	99,2	109,4	105,3	120,0	108,0
<b>Powiat mikołowski</b>									
	a	<b>7014</b>	<b>806</b>	<b>848</b>	<b>1933</b>	<b>569</b>	<b>766</b>	<b>422</b>	<b>332</b>
	b	<b>7146</b>	<b>817</b>	<b>883</b>	<b>1898</b>	<b>555</b>	<b>819</b>	<b>463</b>	<b>345</b>
	c	<b>101,9</b>	<b>101,4</b>	<b>104,1</b>	<b>98,2</b>	<b>97,5</b>	<b>106,9</b>	<b>109,7</b>	<b>103,9</b>
Gminy miejskie: <i>Urban gminas:</i>									
Łaziska Górne	a	1221	139	148	365	105	122	46	76
	b	1232	143	165	343	100	134	56	77
	c	100,9	102,9	111,5	94,0	95,2	109,8	121,7	101,3
Mikołów	a	3345	400	384	830	259	407	264	135
	b	3416	398	396	834	255	424	290	147
	c	102,1	99,5	103,1	100,5	98,5	104,2	109,8	108,9
Orzesze	a	1441	164	189	445	130	136	58	73
	b	1453	163	189	434	126	149	63	65
	c	100,8	99,4	100,0	97,5	96,9	109,6	108,6	89,0
Gminy wiejskie: <i>Rural gminas:</i>									
Ornontowice	a	383	35	52	122	30	35	14	18
	b	390	40	49	120	31	33	15	20
	c	101,8	114,3	94,2	98,4	103,3	94,3	107,1	111,1
Wiry	a	624	68	75	171	45	66	40	30
	b	655	73	84	167	43	79	39	36
	c	105,0	107,4	112,0	97,7	95,6	119,7	97,5	120,0

Tabl. 11. **OSOBY FIZYCZNE PROWADZĄCE DZIAŁALNOŚĆ GOSPODARCZĄ WEDŁUG WYBRANYCH SEKCJI PKD ORAZ PODREGIONÓW, POWIATÓW I GMIN**  
Stan w dniu 31 XII  
**NATURAL PERSONS CONDUCTING ECONOMIC ACTIVITY BY SELECTED NACE Rev. 2 SECTIONS AS WELL AS SUBREGIONS, POWIATS AND GMINAS**  
As of 31 XII

WYSZCZEGÓLNIENIE SPECIFICATION a – 2016 b – 2017 c – 2016=100		Ogółem <i>Grand total</i>	W tym <i>Of which</i>						
			prze- twórstwo przemys- łowe <i>manufac- turing</i>	budow- nictwo <i>constru- ction</i>	handel; naprawa poja- zdów samo- chodowych <sup>1</sup> <i>trade; repair of motor vehicles<sup>1</sup></i>	transport i gospo- darka magazy- nowa <i>transport and storage</i>	działalność profesjo- nalna, nauko- wa i techn- iczna <i>profes- sional, scientific and technical activities</i>	opieka zdro- wotna i pomoc społeczna <i>human health and social work activities</i>	pozostała działalność usługowa <i>other service activities</i>
<b>Powiat pszczyński</b>	<b>a</b>	<b>8517</b>	<b>845</b>	<b>1628</b>	<b>2300</b>	<b>526</b>	<b>787</b>	<b>434</b>	<b>428</b>
	<b>b</b>	<b>8586</b>	<b>853</b>	<b>1668</b>	<b>2241</b>	<b>539</b>	<b>795</b>	<b>446</b>	<b>448</b>
	<b>c</b>	<b>100,8</b>	<b>100,9</b>	<b>102,5</b>	<b>97,4</b>	<b>102,5</b>	<b>101,0</b>	<b>102,8</b>	<b>104,7</b>
Gmina miejsko-wiejska: <i>Urban gmina:</i>									
Pszczyna	a	4758	471	1008	1198	276	463	262	200
	b	4795	470	1020	1170	284	472	268	210
	c	100,8	99,8	101,2	97,7	102,9	101,9	102,3	105,0
Gminy wiejskie: <i>Rural gminas:</i>									
Goczałkowice-Zdrój	a	667	83	142	161	35	51	33	36
	b	650	82	138	153	38	52	35	35
	c	97,5	98,8	97,2	95,0	108,6	102,0	106,1	97,2
Kobiór	a	424	41	78	102	26	55	21	21
	b	421	42	84	104	24	56	18	22
	c	99,3	102,4	107,7	102,0	92,3	101,8	85,7	104,8
Miedźna	a	865	63	134	290	64	65	38	58
	b	876	64	144	278	60	66	42	60
	c	101,3	101,6	107,5	95,9	93,8	101,5	110,5	103,4
Pawłowice	a	1060	97	140	347	71	92	52	77
	b	1075	105	149	335	77	86	53	79
	c	101,4	108,2	106,4	96,5	108,5	93,5	101,9	102,6
Suszec	a	743	90	126	202	54	61	28	36
	b	769	90	133	201	56	63	30	42
	c	103,5	100,0	105,6	99,5	103,7	103,3	107,1	116,7
<b>Miasto na prawach powiatu:</b> <i>City with powiat status:</i>									
Tychy	<b>a</b>	<b>9882</b>	<b>752</b>	<b>989</b>	<b>2782</b>	<b>792</b>	<b>1381</b>	<b>724</b>	<b>385</b>
	<b>b</b>	<b>9840</b>	<b>751</b>	<b>995</b>	<b>2644</b>	<b>785</b>	<b>1372</b>	<b>766</b>	<b>397</b>
	<b>c</b>	<b>99,6</b>	<b>99,9</b>	<b>100,6</b>	<b>95,0</b>	<b>99,1</b>	<b>99,3</b>	<b>105,8</b>	<b>103,1</b>

1 W pdziale według sekcji PKD – bez podmiotów, dla których informacja o rodzaju przeważającej działalności nie występuje w rejestrze REGON.

1 Divided by NACE Rev. 2 sections - excluding entities for which information on the type of prevailing activity does not appear in the REGON register.

Tabl. 12. **SPÓŁKI HANDLOWE WEDŁUG FORM PRAWNYCH ORAZ WYBRANYCH SEKCJI PKD**  
Stan w dniu 31 XII  
**COMMERCIAL COMPANIES BY LEGAL FORMS AND SELECTED NACE Rev. 2 SECTIONS**  
As of 31 XII

WYSZCZEGÓLNIENIE SPECIFICATION a – 2016 b – 2017 c – 2016=100	Ogółem Total	Spółki kapitałowe Companies			Spółki osobowe Partnerships					
		razem total	akcyjne joint-stock	z ograniczoną odpowiedzialnością with limited liability	razem total	jawne unlimited partnerships	partner- skie professional	komandytowe limited partnerships	komandy- towo- -akcyjne limited joint-stock	
<b>OGÓŁEM</b>	<b>a</b>	<b>51813<sup>1</sup></b>	<b>44223</b>	<b>1310</b>	<b>42913</b>	<b>7590</b>	<b>4671</b>	<b>261</b>	<b>2366</b>	<b>292</b>
<b>TOTAL</b>	<b>b</b>	<b>54829<sup>1</sup></b>	<b>46780</b>	<b>1325</b>	<b>45455</b>	<b>8049</b>	<b>4679</b>	<b>275</b>	<b>2809</b>	<b>286</b>
	<b>c</b>	<b>105,8</b>	<b>105,8</b>	<b>101,1</b>	<b>105,9</b>	<b>106,0</b>	<b>100,2</b>	<b>105,4</b>	<b>118,7</b>	<b>97,9</b>
w tym: of which:										
Górnictwo i wydobywanie <i>Mining and quarrying</i>	a	337	298	23	275	39	10	–	27	2
	b	338	301	21	280	37	10	–	25	2
	c	100,3	101,0	91,3	101,8	94,9	100,0	x	92,6	100,0
Przetwórstwo przemysłowe <i>Manufacturing</i>	a	7975	6863	312	6551	1112	741	–	345	26
	b	8261	7076	310	6766	1185	745	–	411	29
	c	103,6	103,1	99,4	103,3	106,6	100,5	x	119,1	111,5
Wytwarzanie i zaopatrywanie w energię elektryczną, gaz, parę wodną i gorącą wodę <sup>Δ</sup> <i>Electricity, gas, steam and air conditioning supply</i>	a	461	431	32	399	30	11	–	18	1
	b	456	423	31	392	33	11	–	21	1
	c	98,9	98,1	96,9	98,2	110,0	100,0	x	116,7	100,0
Dostawa wody; gospodarowanie ściekami i odpadami; rekultywacja <sup>Δ</sup> <i>Water supply; sewerage, waste management and remediation activities</i>	a	741	676	34	642	65	32	–	30	3
	b	780	704	33	671	76	34	–	39	3
	c	105,3	104,1	97,1	104,5	116,9	106,3	x	130,0	100,0
Budownictwo <i>Construction</i>	a	6346	5574	142	5432	772	362	–	387	23
	b	6745	5872	141	5731	873	364	–	488	21
	c	106,3	105,3	99,3	105,5	113,1	100,6	x	126,1	91,3
Handel; naprawa pojazdów samochodowych <sup>Δ</sup> <i>Trade; repair of motor vehicles<sup>Δ</sup></i>	a	14981	12368	228	12140	2613	1944	1	626	42
	b	15376	12720	223	12497	2656	1897	1	717	41
	c	102,6	102,8	97,8	102,9	101,6	97,6	100,0	114,5	97,6
Transport i gospodarka magazynowa <i>Transportation and storage</i>	a	2270	1916	30	1886	354	254	–	95	5
	b	2466	2088	28	2060	378	250	–	123	5
	c	108,6	109,0	93,3	109,2	106,8	98,4	x	129,5	100,0
Zakwaterowanie i gastronomia <sup>Δ</sup> <i>Accommodation and catering<sup>Δ</sup></i>	a	1140	979	14	965	161	104	–	49	8
	b	1264	1084	14	1070	180	115	–	59	6
	c	110,9	110,7	100,0	110,9	111,8	110,6	x	120,4	75,0
Informacja i komunikacja <i>Information and communication</i>	a	2512	2294	71	2223	218	122	–	89	7
	b	2696	2458	74	2384	238	126	–	106	6
	c	107,3	107,1	104,2	107,2	109,2	103,3	x	119,1	85,7

Tabl. 12. **SPÓŁKI HANDLOWE WEDŁUG FORM PRAWNYCH ORAZ WYBRANYCH SEKCJI PKD**  
Stan w dniu 31 XII  
**COMMERCIAL COMPANIES BY LEGAL FORMS AND SELECTED NACE Rev. 2 SECTIONS**  
As of 31 XII

WYSZCZEGÓLNIENIE SPECIFICATION a – 2016 b – 2017 c – 2016=100	Ogółem Total	Spółki kapitałowe Companies			Spółki osobowe Partnerships					
		razem total	akcyjne joint-stock	z ograniczoną odpowiedzialnością with limited liability	razem total	jawne unlimited partnerships	partner- skie professional	koman- dytowe limited partner- ships	koman- dowo- -akcyjne limited joint- stock	
Działalność finansowa i ubezpieczeniowa <i>Financial and insurance activities</i>	a	1693	1475	125	1350	218	114	–	63	41
	b	1767	1547	125	1422	220	110	–	70	40
	c	104,4	104,9	100,0	105,3	100,9	96,5	x	111,1	97,6
Obsługa rynku nieruchomości <sup>Δ</sup> <i>Real estate activities</i>	a	2376	1913	76	1837	463	195	1	191	76
	b	2587	2094	84	2010	493	201	1	212	79
	c	108,9	109,5	110,5	109,4	106,5	103,1	100,0	111,0	103,9
Działalność profesjonalna, naukowa i techniczna <i>Professional, scientific and technical activities</i>	a	5500	4840	114	4726	660	244	148	234	34
	b	6082	5370	130	5240	712	246	157	279	30
	c	110,6	111,0	114,0	110,9	107,9	100,8	106,1	119,2	88,2
Administrowanie i działalność wspierająca <sup>Δ</sup> <i>Administrative and support service activities</i>	a	2186	1955	29	1926	231	133	–	87	11
	b	2441	2188	28	2160	253	134	–	107	12
	c	111,7	111,9	96,6	112,1	109,5	100,8	x	123,0	109,1
Edukacja <i>Education</i>	a	525	461	7	454	64	47	–	15	2
	b	583	515	6	509	68	49	–	17	2
	c	111,0	111,7	85,7	112,1	106,3	104,3	x	113,3	100,0
Opieka zdrowotna i pomoc społeczna <i>Human health and social work activities</i>	a	1569	1079	16	1063	490	300	111	70	9
	b	1675	1146	17	1129	529	319	115	87	8
	c	106,8	106,2	106,3	106,2	108,0	106,3	103,6	124,3	88,9
Działalność związana z kulturą, rozrywką i rekreacją <i>Arts, entertainment and recreation</i>	a	497	449	45	404	48	27	–	21	–
	b	540	487	47	440	53	27	–	26	–
	c	108,7	108,5	104,4	108,9	110,4	100,0	x	123,8	x
Pozostała działalność usługowa <i>Other service activities</i>	a	402	376	6	370	26	17	–	7	2
	b	463	424	6	418	39	27	–	11	1
	c	115,2	112,8	100,0	113,0	150,0	158,8	x	157,1	50,0

1 W pdziale według sekcji PKD – bez podmiotów, dla których informacja o rodzaju przeważającej działalności nie występuje w rejestrze REGON.

1 Divided by NACE Rev. 2 sections - excluding entities for which information on the type of prevailing activity does not appear in the REGON register.



Tabl. 13. **SPÓŁKI HANDLOWE WEDŁUG FORM PRAWNYCH ORAZ PODREGIONÓW I POWIATÓW**  
Stan w dniu 31 XII  
**COMMERCIAL COMPANIES BY LEGAL FORMS AS WELL AS SUBREGIONS AND POWIATS**  
As of 31 XII

WYSZCZEGÓLNIENIE SPECIFICATION a – 2016 b – 2017 c – 2016=100	Ogółem Total	Spółki kapitałowe Companies			Spółki osobowe Partnerships					
		razem total	akcyjne joint-stock	z ograniczoną odpowiedzialnością with limited liability	razem total	jawne unlimited partnerships	partner- skie profesjonalne	komandytowe limited partnerships	komandytowo- akcyjne limited joint-stock	
<b>WOJEWÓDZTWO</b>	<b>a</b>	<b>51813</b>	<b>44223</b>	<b>1310</b>	<b>42913</b>	<b>7590</b>	<b>4671</b>	<b>261</b>	<b>2366</b>	<b>292</b>
<b>VOIVODSHIP</b>	<b>b</b>	<b>54829</b>	<b>46780</b>	<b>1325</b>	<b>45455</b>	<b>8049</b>	<b>4679</b>	<b>275</b>	<b>2809</b>	<b>286</b>
	<b>c</b>	<b>105,8</b>	<b>105,8</b>	<b>101,1</b>	<b>105,9</b>	<b>106,0</b>	<b>100,2</b>	<b>105,4</b>	<b>118,7</b>	<b>97,9</b>
<b>Podregion (Subregion)</b>										
<b>bielski</b>	<b>a</b>	<b>7451</b>	<b>6095</b>	<b>159</b>	<b>5936</b>	<b>1356</b>	<b>835</b>	<b>20</b>	<b>458</b>	<b>43</b>
	<b>b</b>	<b>7718</b>	<b>6289</b>	<b>161</b>	<b>6128</b>	<b>1429</b>	<b>834</b>	<b>22</b>	<b>528</b>	<b>45</b>
	<b>c</b>	<b>103,6</b>	<b>103,2</b>	<b>101,3</b>	<b>103,2</b>	<b>105,4</b>	<b>99,9</b>	<b>110,0</b>	<b>115,3</b>	<b>104,7</b>
Powiaty: <i>Powiats:</i>										
bielski	a	1143	885	18	867	258	177	4	72	5
	b	1209	938	19	919	271	181	4	81	5
	c	105,8	106,0	105,6	106,0	105,0	102,3	100,0	112,5	100,0
cieszyński	a	1651	1387	24	1363	264	189	4	67	4
	b	1676	1396	22	1374	280	187	4	86	3
	c	101,5	100,6	91,7	100,8	106,1	98,9	100,0	128,4	75,0
żywiecki	a	742	585	17	568	157	103	2	48	4
	b	763	600	15	585	163	103	3	53	4
	c	102,8	102,6	88,2	103,0	103,8	100,0	150,0	110,4	100,0
Miasto na prawach powiatu: <i>City with powiat status:</i>										
Bielsko-Biała	a	3915	3238	100	3138	677	366	10	271	30
	b	4070	3355	105	3250	715	363	11	308	33
	c	104,0	103,6	105,0	103,6	105,6	99,2	110,0	113,7	110,0
<b>Podregion (Subregion)</b>										
<b>bytowski</b>	<b>a</b>	<b>3811</b>	<b>3233</b>	<b>80</b>	<b>3153</b>	<b>578</b>	<b>375</b>	<b>12</b>	<b>177</b>	<b>14</b>
	<b>b</b>	<b>3999</b>	<b>3384</b>	<b>77</b>	<b>3307</b>	<b>615</b>	<b>378</b>	<b>12</b>	<b>210</b>	<b>15</b>
	<b>c</b>	<b>104,9</b>	<b>104,7</b>	<b>96,3</b>	<b>104,9</b>	<b>106,4</b>	<b>100,8</b>	<b>100,0</b>	<b>118,6</b>	<b>107,1</b>
Powiaty: <i>Powiats:</i>										
lubliniecki	a	428	343	8	335	85	58	–	24	3
	b	467	375	8	367	92	60	–	29	3
	c	109,1	109,3	100,0	109,6	108,2	103,4	x	120,8	100,0
tarnogórski	a	1447	1222	33	1189	225	152	4	63	6
	b	1515	1276	33	1243	239	152	4	77	6
	c	104,7	104,4	100,0	104,5	106,2	100,0	100,0	122,2	100,0
Miasta na prawach powiatu: <i>Cities with powiat status:</i>										
Bytom	a	1456	1252	32	1220	204	112	8	79	5
	b	1520	1302	29	1273	218	115	8	89	6
	c	104,4	104,0	90,6	104,3	106,9	102,7	100,0	112,7	120,0

Tabl. 13. **SPÓŁKI HANDLOWE WEDŁUG FORM PRAWNYCH ORAZ PODREGIONÓW I POWIATÓW**  
Stan w dniu 31 XII  
**COMMERCIAL COMPANIES BY LEGAL FORMS AS WELL AS SUBREGIONS AND POWIATS**  
As of 31 XII

WYSZCZEGÓLNIENIE SPECIFICATION a – 2016 b – 2017 c – 2016=100	Ogółem Total	Spółki kapitałowe Companies			Spółki osobowe Partnerships					
		razem total	akcyjne joint-stock	z ograniczoną odpowiedzialnością with limited liability	razem total	jawne unlimited partnerships	partner- skie prof- essional	komandytowe limited partnerships	komandy- towo- -akcyjne limited joint- stock	
Piekary Śląskie	a	480	416	7	409	64	53	–	11	–
	b	497	431	7	424	66	51	–	15	–
	c	103,5	103,6	100,0	103,7	103,1	96,2	x	136,4	x
<b>Podregion (Subregion)</b>										
<b>częstochoowski</b>	<b>a</b>	<b>4768</b>	<b>3897</b>	<b>97</b>	<b>3800</b>	<b>871</b>	<b>580</b>	<b>15</b>	<b>256</b>	<b>20</b>
	<b>b</b>	<b>5110</b>	<b>4176</b>	<b>98</b>	<b>4078</b>	<b>934</b>	<b>589</b>	<b>16</b>	<b>306</b>	<b>23</b>
	<b>c</b>	<b>107,2</b>	<b>107,2</b>	<b>101,0</b>	<b>107,3</b>	<b>107,2</b>	<b>101,6</b>	<b>106,7</b>	<b>119,5</b>	<b>115,0</b>
Powiaty: Powiats:										
częstochoowski	a	559	434	7	427	125	89	–	34	2
	b	611	472	6	466	139	96	–	41	2
	c	109,3	108,8	85,7	109,1	111,2	107,9	x	120,6	100,0
kłobucki	a	348	240	3	237	108	87	–	19	2
	b	383	268	3	265	115	88	–	25	2
	c	110,1	111,7	100,0	111,8	106,5	101,1	x	131,6	100,0
myszkowski	a	433	346	10	336	87	61	1	25	–
	b	467	381	9	372	86	59	1	26	–
	c	107,9	110,1	90,0	110,7	98,9	96,7	100,0	104,0	x
Miasto na prawach powiatu: City with powiat status:										
Częstochowa	a	3428	2877	77	2800	551	343	14	178	16
	b	3649	3055	80	2975	594	346	15	214	19
	c	106,4	106,2	103,9	106,3	107,8	100,9	107,1	120,2	118,8
<b>Podregion (Subregion)</b>										
<b>gliwicki</b>	<b>a</b>	<b>5725</b>	<b>5005</b>	<b>133</b>	<b>4872</b>	<b>720</b>	<b>481</b>	<b>36</b>	<b>191</b>	<b>12</b>
	<b>b</b>	<b>5956</b>	<b>5198</b>	<b>129</b>	<b>5069</b>	<b>758</b>	<b>483</b>	<b>39</b>	<b>225</b>	<b>11</b>
	<b>c</b>	<b>104,0</b>	<b>103,9</b>	<b>97,0</b>	<b>104,0</b>	<b>105,3</b>	<b>100,4</b>	<b>108,3</b>	<b>117,8</b>	<b>91,7</b>
Powiat:										
gliwicki	a	881	766	12	754	115	78	7	29	1
	b	1005	887	11	876	118	77	7	33	1
	c	114,1	115,8	91,7	116,2	102,6	98,7	100,0	113,8	100,0
Miasta na prawach powiatu: Cities with powiat status:										
Gliwice	a	3401	3007	85	2922	394	259	20	106	9
	b	3475	3062	86	2976	413	260	22	122	9
	c	102,2	101,8	101,2	101,8	104,8	100,4	110,0	115,1	100,0
Zabrze	a	1443	1232	36	1196	211	144	9	56	2
	b	1476	1249	32	1217	227	146	10	70	1
	c	102,3	101,4	88,9	101,8	107,6	101,4	111,1	125,0	50,0

Tabl. 13. **SPÓŁKI HANDLOWE WEDŁUG FORM PRAWNYCH ORAZ PODREGIONÓW I POWIATÓW**  
Stan w dniu 31 XII  
**COMMERCIAL COMPANIES BY LEGAL FORMS AS WELL AS SUBREGIONS AND POWIATS**  
As of 31 XII

WYSZCZEGÓLNIENIE SPECIFICATION a – 2016 b – 2017 c – 2016=100	Ogółem Total	Spółki kapitałowe Companies			Spółki osobowe Partnerships					
		razem total	akcyjne joint-stock	z ograniczoną odpowiedzialnością with limited liability	razem total	jawne unlimited partnerships	partner- skie profes- sional	koman- dytowe limited partners- hips	koman- dowo- -akcyjne limited joint- stock	
<b>Podregion (Subregion)</b>										
<b>katowicki</b>	<b>a</b>	<b>15500</b>	<b>13626</b>	<b>537</b>	<b>13089</b>	<b>1874</b>	<b>923</b>	<b>106</b>	<b>698</b>	<b>147</b>
	<b>b</b>	<b>16577</b>	<b>14580</b>	<b>557</b>	<b>14023</b>	<b>1997</b>	<b>931</b>	<b>115</b>	<b>814</b>	<b>137</b>
	<b>c</b>	<b>106,9</b>	<b>107,0</b>	<b>103,7</b>	<b>107,1</b>	<b>106,6</b>	<b>100,9</b>	<b>108,5</b>	<b>116,6</b>	<b>93,2</b>
Miasta na prawach powiatu: Cities with powiat status:										
Chorzów	a	1451	1254	45	1209	197	115	5	67	10
	b	1565	1350	47	1303	215	114	5	87	9
	c	107,9	107,7	104,4	107,8	109,1	99,1	100,0	129,9	90,0
Katowice	a	11434	10172	413	9759	1262	556	85	494	127
	b	12275	10929	431	10498	1346	566	92	570	118
	c	107,4	107,4	104,4	107,6	106,7	101,8	108,2	115,4	92,9
Mysłowice	a	839	710	36	674	129	72	8	45	4
	b	884	749	37	712	135	71	8	52	4
	c	105,4	105,5	102,8	105,6	104,7	98,6	100,0	115,6	100,0
Ruda Śląska	a	834	698	18	680	136	89	1	43	3
	b	883	733	18	715	150	95	3	49	3
	c	105,9	105,0	100,0	105,1	110,3	106,7	300,0	114,0	100,0
Siemianowice Śląskie	a	605	504	19	485	101	59	7	32	3
	b	604	503	17	486	101	57	7	34	3
	c	99,8	99,8	89,5	100,2	100,0	96,6	100,0	106,3	100,0
Świętochłowice	a	337	288	6	282	49	32	–	17	–
	b	366	316	7	309	50	28	–	22	–
	c	108,6	109,7	116,7	109,6	102,0	87,5	x	129,4	x
<b>Podregion (Subregion)</b>										
<b>rybnicki</b>	<b>a</b>	<b>4188</b>	<b>3559</b>	<b>76</b>	<b>3483</b>	<b>629</b>	<b>452</b>	<b>39</b>	<b>123</b>	<b>15</b>
	<b>b</b>	<b>4357</b>	<b>3709</b>	<b>73</b>	<b>3636</b>	<b>648</b>	<b>442</b>	<b>39</b>	<b>154</b>	<b>13</b>
	<b>c</b>	<b>104,0</b>	<b>104,2</b>	<b>96,1</b>	<b>104,4</b>	<b>103,0</b>	<b>97,8</b>	<b>100,0</b>	<b>125,2</b>	<b>86,7</b>
Powiaty: Powiats:										
raciborski	a	750	652	12	640	98	77	2	18	1
	b	781	674	12	662	107	82	2	22	1
	c	104,1	103,4	100,0	103,4	109,2	106,5	100,0	122,2	100,0
rybnicki	a	256	204	6	198	52	30	8	13	1
	b	267	216	5	211	51	27	8	15	1
	c	104,3	105,9	83,3	106,6	98,1	90,0	100,0	115,4	100,0
wodzisławski	a	776	638	9	629	138	104	11	23	–
	b	825	680	9	671	145	102	11	32	–
	c	106,3	106,6	100,0	106,7	105,1	98,1	100,0	139,1	x

Tabl. 13. **SPÓŁKI HANDLOWE WEDŁUG FORM PRAWNYCH ORAZ PODREGIONÓW I POWIATÓW**  
Stan w dniu 31 XII  
**COMMERCIAL COMPANIES BY LEGAL FORMS AS WELL AS SUBREGIONS AND POWIATS**  
As of 31 XII

WYSZCZEGÓLNIENIE SPECIFICATION a – 2016 b – 2017 c – 2016=100	Ogółem Total	Spółki kapitałowe Companies			Spółki osobowe Partnerships					
		razem total	akcyjne joint-stock	z ograniczoną odpowiedzialnością with limited liability	razem total	jawne unlimited partnerships	partner- skie profesjonalne	komandytowe limited partnerships	komandytowo- akcyjne limited joint-stock	
<b>Miasta na prawach powiatu:</b>										
<i>Cities with powiat status:</i>										
Jastrzębie-Zdrój	a	429	374	14	360	55	41	4	10	–
	b	450	396	14	382	54	38	4	12	–
	c	104,9	105,9	100,0	106,1	98,2	92,7	100,0	120,0	x
Rybnik	a	1458	1263	31	1232	195	134	10	43	8
	b	1499	1294	29	1265	205	132	10	55	8
	c	102,8	102,5	93,5	102,7	105,1	98,5	100,0	127,9	100,0
Żory	a	519	428	4	424	91	66	4	16	5
	b	535	449	4	445	86	61	4	18	3
	c	103,1	104,9	100,0	105,0	94,5	92,4	100,0	112,5	60,0
<b>Podregion (Subregion)</b>										
<b>sosnowiecki</b>	<b>a</b>	<b>6204</b>	<b>5330</b>	<b>142</b>	<b>5188</b>	<b>874</b>	<b>586</b>	<b>20</b>	<b>248</b>	<b>20</b>
	<b>b</b>	<b>6626</b>	<b>5708</b>	<b>148</b>	<b>5560</b>	<b>918</b>	<b>583</b>	<b>20</b>	<b>293</b>	<b>22</b>
	<b>c</b>	<b>106,8</b>	<b>107,1</b>	<b>104,2</b>	<b>107,2</b>	<b>105,0</b>	<b>99,5</b>	<b>100,0</b>	<b>118,1</b>	<b>110,0</b>
<b>Powiaty: Powiats:</b>										
będziński	a	1330	1146	24	1122	184	124	3	51	6
	b	1431	1236	25	1211	195	124	3	60	8
	c	107,6	107,9	104,2	107,9	106,0	100,0	100,0	117,6	133,3
zawierciański	a	517	423	14	409	94	76	1	17	–
	b	548	456	15	441	92	72	1	19	–
	c	106,0	107,8	107,1	107,8	97,9	94,7	100,0	111,8	x
<b>Miasta na prawach powiatu:</b>										
<i>Cities with powiat status:</i>										
Dąbrowa Górnicza	a	1489	1297	42	1255	192	115	5	66	6
	b	1592	1389	45	1344	203	118	5	74	6
	c	106,9	107,1	107,1	107,1	105,7	102,6	100,0	112,1	100,0
Jaworzno	a	777	656	12	644	121	82	2	34	3
	b	843	719	11	708	124	81	2	38	3
	c	108,5	109,6	91,7	109,9	102,5	98,8	100,0	111,8	100,0
Sosnowiec	a	2091	1808	50	1758	283	189	9	80	5
	b	2212	1908	52	1856	304	188	9	102	5
	c	105,8	105,5	104,0	105,6	107,4	99,5	100,0	127,5	100,0

Tabl. 13. **SPÓŁKI HANDLOWE WEDŁUG FORM PRAWNYCH ORAZ PODREGIONÓW I POWIATÓW**  
Stan w dniu 31 XII  
**COMMERCIAL COMPANIES BY LEGAL FORMS AS WELL AS SUBREGIONS AND POWIATS**  
As of 31 XII

WYSZCZEGÓLNIENIE SPECIFICATION a – 2016 b – 2017 c – 2016=100	Ogółem Total	Spółki kapitałowe Companies			Spółki osobowe Partnerships					
		razem total	akcyjne joint-stock	z ograni- czoną odpowie- dzialnością with limited liability	razem total	jawne unlimited partner- ships	partner- skie profe- ssional	koman- dytowe limited partner- ships	komandy- towo- -akcyjne limited joint- stock	
<b>Podregion (Subregion)</b>										
<b>tyski</b>	<b>a</b>	<b>4166</b>	<b>3478</b>	<b>86</b>	<b>3392</b>	<b>688</b>	<b>439</b>	<b>13</b>	<b>215</b>	<b>21</b>
	<b>b</b>	<b>4486</b>	<b>3736</b>	<b>82</b>	<b>3654</b>	<b>750</b>	<b>439</b>	<b>12</b>	<b>279</b>	<b>20</b>
	<b>c</b>	<b>107,7</b>	<b>107,4</b>	<b>95,3</b>	<b>107,7</b>	<b>109,0</b>	<b>100,0</b>	<b>92,3</b>	<b>129,8</b>	<b>95,2</b>
Powiaty: Powiats:										
bieruńsko-łędziński	a	350	288	8	280	62	40	1	19	2
	b	390	319	8	311	71	43	1	25	2
	c	111,4	110,8	100,0	111,1	114,5	107,5	100,0	131,6	100,0
mikołowski	a	1065	876	20	856	189	127	4	48	10
	b	1141	930	20	910	211	129	4	68	10
	c	107,1	106,2	100,0	106,3	111,6	101,6	100,0	141,7	100,0
pszczyński	a	960	788	19	769	172	118	4	48	2
	b	1038	856	17	839	182	116	3	62	1
	c	108,1	108,6	89,5	109,1	105,8	98,3	75,0	129,2	50,0
Miasto na prawach powiatu: City with powiat status:										
Tychy	a	1791	1526	39	1487	265	154	4	100	7
	b	1917	1631	37	1594	286	151	4	124	7
	c	107,0	106,9	94,9	107,2	107,9	98,1	100,0	124,0	100,0

Tabl. 14. **SPÓŁKI HANDLOWE WEDŁUG RODZAJU KAPITAŁU ORAZ FORM PRAWNYCH**  
Stan w dniu 31 XII  
**COMMERCIAL COMPANIES BY TYPE OF CAPITAL AS WELL AS LEGAL FORMS**  
As of 31 XII

WYSZCZEGÓLNIENIE SPECIFICATION a – 2016 b – 2017 c – 2016=100	Ogółem <sup>1</sup> Total <sup>1</sup>	Rodzaj kapitału Type of capital					
		Skarbu Państwa State Treasury	państwowych osób prawnych state legal persons	samorządu terytorialnego local government	prywatnego krajowego private national	zagranicznego foreign	
<b>OGÓŁEM</b>	<b>a</b>	<b>51813<sup>2</sup></b>	<b>131</b>	<b>536</b>	<b>329</b>	<b>44596</b>	<b>7145</b>
<b>TOTAL</b>	<b>b</b>	<b>54829<sup>2</sup></b>	<b>128</b>	<b>545</b>	<b>336</b>	<b>46878</b>	<b>7194</b>
	<b>c</b>	<b>105,8</b>	<b>97,7</b>	<b>101,7</b>	<b>102,1</b>	<b>105,1</b>	<b>100,7</b>
Spółki kapitałowe	a	44223	131	486	329	37506	6927
<i>Companies</i>	b	46780	128	488	335	39449	6964
	c	105,8	97,7	100,4	101,8	105,2	100,5
akcyjne	a	1310	77	83	57	1155	155
<i>joint-stock</i>	b	1325	74	79	55	1166	151
	c	101,1	96,1	95,2	96,5	101,0	97,4
z ograniczoną odpowiedzialnością	a	42913	54	403	272	36351	6772
<i>with limited liability</i>	b	45455	54	409	280	38283	6813
	c	105,9	100,0	101,5	102,9	105,3	100,6
Spółki osobowe	a	7590	–	50	–	7090	218
<i>Partnerships</i>	b	8049	–	57	1	7429	230
	c	106,0	x	114,0	x	104,8	105,5
partnerskie	a	261	–	–	–	248	–
<i>professional</i>	b	275	–	–	–	257	–
	c	105,4	x	x	x	103,6	x
jawne	a	4671	–	1	–	4553	37
<i>unlimited partner ships</i>	b	4679	–	1	–	4531	36
	c	100,2	x	100,0	x	99,5	97,3
komandytowe	a	2366	–	45	–	2007	171
<i>limited partner-ships</i>	b	2809	–	53	1	2368	181
	c	118,7	x	117,8	x	118,0	105,8
komandytowo-akcyjne	a	292	–	4	–	282	10
<i>limited joint-stock</i>	b	286	–	3	–	273	13
	c	97,9	x	75,0	x	96,8	130,0

1 Sumy danych według rodzajów kapitału nie równają się ich ogólnej liczbie, ponieważ spółki o mieszanym kapitale występują w dwóch lub więcej rubrykach tablicy, zależnie od rodzajów kapitału zaangażowanego w spółce. 2 W pdziale według rodzaju kapitału – bez podmiotów, dla których informacja o formie własności nie występuje w rejestrze REGON.

1 Data sums by type of capital do not equal their total number because mixed-capital companies appear in two or more headings of the table, depending on the types of capital involved in the company. 2 In the division by type of capital - excluding entities for which information about the type of ownership does not appear in the REGON register.

Tabl. 15. **SPÓŁKI HANDLOWE WEDŁUG RODZAJU KAPITAŁU ORAZ SEKCJI PKD**  
Stan w dniu 31 XII  
**COMMERCIAL COMPANIES BY TYPE OF CAPITAL AS WELL AS NACE Rev. 2 SECTIONS**  
As of 31 XII

WYSZCZEGÓLNIENIE SPECIFICATION a – 2016 b – 2017 c – 2016=100	Ogółem <sup>1</sup> Total <sup>1</sup>	Rodzaj kapitału Type of capital					
		Skarbu Państwa State Treasury	państwowych osób prawnych state legal persons	samorządu terytorialnego local government	prywatnego krajowego private national	zagranicznego foreign	
<b>OGÓŁEM</b>	<b>a</b>	<b>51813<sup>2</sup></b>	<b>131</b>	<b>536</b>	<b>329</b>	<b>44596</b>	<b>7145</b>
<b>TOTAL</b>	<b>b</b>	<b>54829<sup>2</sup></b>	<b>128</b>	<b>545</b>	<b>336</b>	<b>46878</b>	<b>7194</b>
	<b>c</b>	<b>105,8</b>	<b>97,7</b>	<b>101,7</b>	<b>102,1</b>	<b>105,1</b>	<b>100,7</b>
Rolnictwo, leśnictwo, łowiectwo i rybnictwo	a	264	1	1	–	226	43
<i>Agriculture, forestry and fishing</i>	b	268	–	2	–	233	36
	c	101,5	x	200,0	x	103,1	83,7
Górnictwo i wydobywanie	a	337	9	16	4	294	42
<i>Mining and quarrying</i>	b	338	8	17	3	296	42
	c	100,3	88,9	106,3	75,0	100,7	100,0
Przetwórstwo przemysłowe	a	7975	45	136	14	6762	1537
<i>Manufacturing</i>	b	8261	45	131	15	6981	1534
	c	103,6	100,0	96,3	107,1	103,2	99,8
Wytwarzanie i zaopatrywanie w energię elektryczną, gaz, parę wodną i gorącą wodę <sup>Δ</sup>	a	461	6	14	16	374	65
<i>Electricity, gas, steam and air conditioning supply</i>	b	456	6	13	15	369	57
	c	98,9	100,0	92,9	93,8	98,7	87,7
Dostawa wody; gospodarowanie ściekami i odpadami; rekultywacja <sup>Δ</sup>	a	741	5	12	103	575	95
<i>Water supply; sewerage, waste management and remediation activities</i>	b	780	6	11	105	605	93
	c	105,3	120,0	91,7	101,9	105,2	97,9
Budownictwo	a	6346	9	83	25	5733	623
<i>Construction</i>	b	6745	8	82	27	6012	624
	c	106,3	88,9	98,8	108,0	104,9	100,2
Handel; naprawa pojazdów samochodowych <sup>Δ</sup>	a	14981	12	87	9	12618	2709
<i>Trade; repair of motor vehicles<sup>Δ</sup></i>	b	15376	12	85	9	12940	2690
	c	102,6	100,0	97,7	100,0	102,6	99,3
Transport i gospodarka magazynowa	a	2270	10	17	21	1907	328
<i>Transportation and storage</i>	b	2466	9	19	22	2046	342
	c	108,6	90,0	111,8	104,8	107,3	104,3
Zakwaterowanie i gastronomia <sup>Δ</sup>	a	1140	3	11	1	945	180
<i>Accommodation and catering<sup>Δ</sup></i>	b	1264	3	13	1	1030	185
	c	110,9	100,0	118,2	100,0	109,0	102,8
Informacja i komunikacja	a	2512	3	22	5	2219	252
<i>Information and communication</i>	b	2696	3	22	7	2360	258
	c	107,3	100,0	100,0	140,0	106,4	102,4
Działalność finansowa i ubezpieczeniowa	a	1693	2	14	7	1509	90
<i>Financial and insurance activities</i>	b	1767	2	15	6	1569	92
	c	104,4	100,0	107,1	85,7	104,0	102,2

Tabl. 15. **SPÓŁKI HANDLOWE WEDŁUG RODZAJU KAPITAŁU ORAZ SEKCJI PKD**  
Stan w dniu 31 XII  
**COMMERCIAL COMPANIES BY TYPE OF CAPITAL AS WELL AS NACE Rev. 2 SECTIONS**  
As of 31 XII

WYSZCZEGÓLNIENIE SPECIFICATION a – 2016 b – 2017 c – 2016=100		Ogółem <sup>1</sup> Total <sup>1</sup>	Rodzaj kapitału Type of capital				
			Skarbu Państwa State Treasury	państwowych osób prawnych state legal persons	samorządu terytorialnego local government	prywatnego krajowego private national	zagranicznego foreign
Obsługa rynku nieruchomości <sup>Δ</sup> <i>Real estate activities</i>	a	2376	12	29	44	2020	229
	b	2587	12	34	46	2178	243
	c	108,9	100,0	117,2	104,5	107,8	106,1
Działalność profesjonalna, naukowa i techniczna <i>Professional, scientific and technical activities</i>	a	5500	11	50	18	4864	449
	b	6082	11	55	18	5342	455
	c	110,6	100,0	110,0	100,0	109,8	101,3
Administrowanie i działalność wspierająca <sup>Δ</sup> <i>Administrative and support service activities</i>	a	2186	1	19	12	1832	305
	b	2441	1	20	12	2007	342
	c	111,7	100,0	105,3	100,0	109,6	112,1
Administracja publiczna i obrona narodowa; obowiązkowe zabezpieczenia społeczne <i>Public administration and defence; compulsory social security</i>	a	11	–	–	–	10	1
	b	10	–	–	–	8	1
	c	90,9	x	x	x	80,0	100,0
Edukacja <i>Education</i>	a	525	1	5	1	469	37
	b	583	1	5	1	521	37
	c	111,0	100,0	100,0	100,0	111,1	100,0
Opieka zdrowotna i pomoc społeczna <i>Human health and social work activities</i>	a	1569	1	9	32	1467	51
	b	1675	1	12	32	1539	51
	c	106,8	100,0	133,3	100,0	104,9	100,0
Działalność związana z kulturą, rozrywką i rekreacją <i>Arts, entertainment and recreation</i>	a	497	–	5	16	426	63
	b	540	–	3	17	446	63
	c	108,7	x	60,0	106,3	104,7	100,0
Pozostała działalność usługowa <i>Other service activities</i>	a	402	–	6	1	342	46
	b	463	–	6	–	387	49
	c	115,2	x	100,0	x	113,2	106,5

1 Sumy danych według rodzajów kapitału nie równają się ich ogólnej liczbie, ponieważ spółki o mieszanym kapitale występują w dwóch lub więcej rubrykach tabeli, zależnie od rodzajów kapitału zaangażowanego w spółce. 2 W podziale według sekcji PKD, rodzaju kapitału – bez podmiotów, dla których informacja o rodzaju przeważającej działalności lub formie własności nie występuje w rejestrze REGON.

1 Data sums by type of capital do not equal their total number because mixed-capital companies appear in two or more headings of the table, depending on the types of capital involved in the company. 2 Divided by NACE Rev. 2 section, type of capital - excluding entities for which the information on the type of prevailing activity or type of ownership does not appear in the REGON register.



## UWAGI METODOLOGICZNE

Krajowy rejestr urzędowy podmiotów gospodarki narodowej, zwany dalej rejestrem REGON prowadzony jest przez Prezesa GUS. Zasady prowadzenia rejestru REGON określają przepisy ustawy z dnia 29 czerwca 1995 r. o statystyce publicznej (tekst jednolity Dz. U. 2016, poz. 1068, z późn. zm.) oraz przepisy rozporządzenia Rady Ministrów z dnia 30 listopada 2015 r. w sprawie sposobu i metodologii prowadzenia i aktualizacji krajowego rejestru urzędowego podmiotów gospodarki narodowej, wzorów wniosków, ankiet i zaświadczeń (Dz. U. poz. 2009, z późn. zm.). Informacje zbierane w rejestrze nie są danymi statystycznymi (art. 41 ust. 3 ustawy o statystyce publicznej), co oznacza, że są one – z określonymi wyjątkami – jawne i ogólnodostępne.

Do rejestru REGON wpisywane są podmioty gospodarki narodowej (zwane dalej jednostkami prawnymi), czyli osoby prawne, jednostki organizacyjne niemające osobowości prawnej, osoby fizyczne prowadzące działalność gospodarczą oraz zgłoszone przez jednostkę prawną jednostki lokalne.

Podstawową funkcją rejestru REGON jest identyfikowanie podmiotów gospodarki narodowej w sposób jednoznaczny i niepowtarzalny, co realizowane jest poprzez nadawanie im numerów identyfikacyjnych REGON posiadających walor unikatowości.

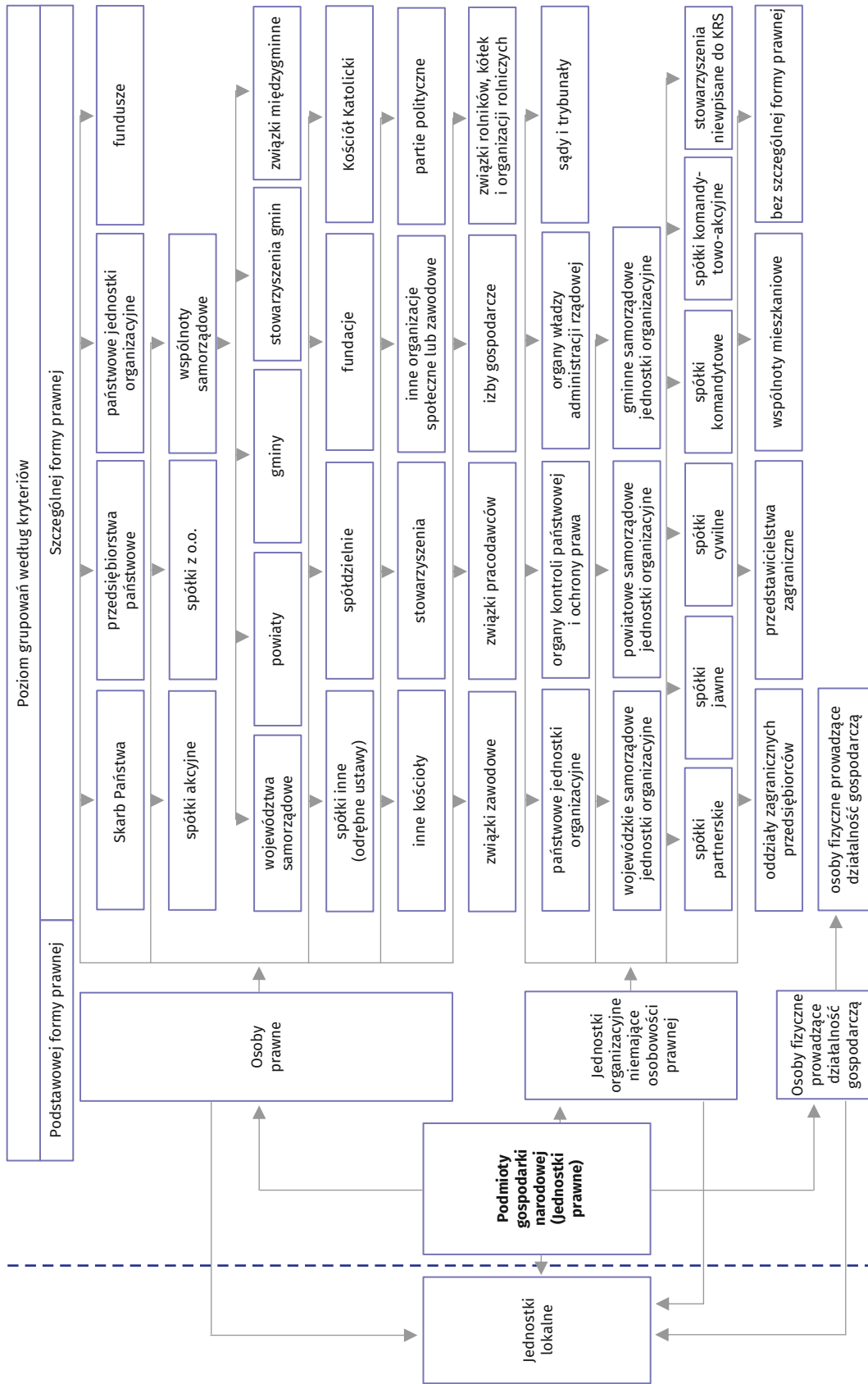
Rejestr REGON jest bieżąco uaktualniany na podstawie danych przekazywanych z innych rejestrów oraz na podstawie wniosków zgłaszanych do urzędów statystycznych przez jednostki prawne zobowiązane do tego trybu zgłaszania informacji do rejestru REGON. Zgodnie z obowiązującymi przepisami prawa wpis, zmiana wpisu lub skreślenie z rejestru REGON dla:

- a) przedsiębiorców będących osobami fizycznymi następuje na podstawie danych z wniosku o wpis do Centralnej Ewidencji i Informacji o Działalności Gospodarczej prowadzonej przez ministra właściwego do spraw gospodarki. CEIDG przesyła do Głównego Urzędu Statystycznego odpowiednie dane zawarte we wniosku o wpis do CEIDG niezbędne dla uzyskania wpisu, zmiany lub skreślenia wpisu w krajowym rejestrze urzędowym podmiotów gospodarki narodowej (REGON),
- b) podmiotów wpisanych do Krajowego Rejestru Sądowego, z wyłączeniem rejestru dłużników niewypłacalnych i podmiotów, o których mowa w art. 49a ust. 1 o Krajowym Rejestrze Sądowym, następuje od 1 grudnia 2014 r. na podstawie danych przekazywanych do rejestru REGON drogą elektroniczną z KRS, a w zakresie danych uzupełniających wymienionych w art. 42, ust. 3a, pkt 2 ustawy o statystyce publicznej – na podstawie danych przekazywanych z Centralnego Rejestru Podmiotów Krajowej Ewidencji Podatników (CRP KEP),
- c) szkół lub placówek oświatowych następuje na podstawie danych przekazywanych do rejestru REGON drogą elektroniczną z bazy Systemu Informacji Oświatowej (SIO),
- d) pozostałych podmiotów gospodarki narodowej następuje na podstawie wniosku RG-OP (wniosek o wpis do krajowego rejestru urzędowego podmiotów gospodarki narodowej, o zmianę cech objętych wpisem, o skreślenie wpisu osoby prawnej, jednostki organizacyjnej niemającej osobowości prawnej lub ich jednostki lokalnej) lub RG-OF (wniosek o wpis do krajowego rejestru urzędowego podmiotów gospodarki narodowej, o zmianę cech objętych wpisem, o skreślenie wpisu osoby fizycznej prowadzącej działalność gospodarczą lub jej jednostki lokalnej niepodlegających wpisowi do CEIDG).

Ponadto od 2011 r. do aktualizacji rejestru REGON wykorzystywane są informacje dotyczące zgonów osób fizycznych pochodzące z Powszechnego Elektronicznego Systemu Ewidencji Ludności (PESEL).

Poniżej przedstawiono schemat ilustrujący podział podmiotów gospodarki narodowej według podstawowych i wybranych szczególnych form prawnych.

# PODMIOTY GOSPODARKI NARODOWEJ WEDŁUG PODSTAWOWYCH I WYBRANYCH SZCZEGÓLNYCH FORM PRAWNYCH W REJESTRZE REGION



Zgodnie z zakresem przedmiotowym rejestru REGON, określonym w art. 42 ust. 3 ustawy o statystyce publicznej, podmioty gospodarki narodowej opisywane są m.in. przez formę prawną, formę własności, rodzaj działalności według Polskiej Klasyfikacji Działalności. Wymienione kategorie w systemie rejestru REGON ujęte są w uporządkowany układ stosownie do przepisów § 7 – 9 powołanego na wstępie rozporządzenia Rady Ministrów z dnia 30 listopada 2015 r.

Prezentowane informacje nie obejmują osób prowadzących indywidualne gospodarstwa rolne oraz podmiotów mających w rejestrze REGON status jednostek lokalnych (zakładów, oddziałów, filii).

## OBJAŚNIENIA PODSTAWOWYCH POJĘĆ

### A. Pojęcia związane z podmiotowością rejestru REGON

**Podmiot gospodarki narodowej** – osoba prawna, jednostka organizacyjna niemająca osobowości prawnej oraz osoba fizyczna prowadząca działalność gospodarczą. W systemie REGON pojęcie podmiotu gospodarki narodowej jest tożsame z pojęciem **jednostki prawnej**. Posiadanie osobowości prawnej nie jest kryterium określenia podmiotu jako jednostki prawnej.

**Jednostka lokalna** – zorganizowana całość (zakład, oddział, filia itp.) położona w miejscu zidentyfikowanym odrębnym adresem, pod którym lub z którego prowadzona jest działalność przez co najmniej jedną osobę pracującą, przy czym wyjątkowo:

- zakłady samodzielnie bilansujące zlokalizowane pod jednym adresem są odrębnymi jednostkami lokalnymi,
- objęte odrębną rejestracją prawną organizacyjne części podmiotów są jednostkami lokalnymi,
- jednostki prowadzące działalność w zakresie transportu są jednostkami lokalnymi według miejsc, z których wydawane są polecenia lub w których organizowana jest praca,
- jednostki prowadzące działalność w zakresie budownictwa są jednostkami lokalnymi według miejsc, w których przyjmowane są zlecenia na wykonawstwo robót budowlanych i pomocniczych albo wykonywane są prace zarządu, albo prowadzona jest organizacja pracy budowlanej i pomocniczej; place budów (miejsca realizacji poszczególnych budów) nie są jednostkami lokalnymi,
- zakłady lecznicze podmiotu leczniczego, o których mowa w przepisach o działalności leczniczej, są odrębnymi jednostkami lokalnymi.

### B. Pojęcia związane z klasyfikacją podstawowych form prawnych

**Osobowość prawna** – zdolność prawna oraz zdolność do czynności prawnych przyznawana osobom prawnym przez ustawę. Jednostka organizacyjna uzyskuje osobowość prawną z chwilą jej wpisu do właściwego rejestru, chyba że przepisy szczególne stanowią inaczej.

**Podstawowa forma prawna** – kategoria określająca status jednostki prowadzącej działalność; jest on oznaczany poprzez przymiot posiadania lub nieposiadania osobowości prawnej (w przypadku jednostek organizacyjnych) lub poprzez przymiot posiadania zdolności do czynności prawnych (w przypadku osoby fizycznej).

Typy jednostek prawnych:

- osoba prawna,
- jednostka organizacyjna niemająca osobowości prawnej,
- osoba fizyczna prowadząca działalność gospodarczą.

---

**Osoba prawna** – jednostka organizacyjna, której przepisy szczególne przyznają osobowość prawną. Typowymi osobami prawnymi są m.in.:

- spółki kapitałowe (akcyjne, z ograniczoną odpowiedzialnością),
- spółdzielnie,
- przedsiębiorstwa państwowe,
- agencje rządowe (państwowe osoby prawne),
- partie polityczne,
- związki zawodowe,
- i inne (patrz schemat ilustrujący podział podmiotów gospodarki narodowej według kryterium podstawowych i szczególnych form prawnych).

Szczególnymi osobami prawnymi są: Skarb Państwa, gminy, powiaty, województwa samorządowe, kościoły i związki wyznaniowe.

**Jednostka organizacyjna niemająca osobowości prawnej** – do tej grupy zaliczane są zarówno jednostki organizacyjne niebędące osobami prawnymi, którym ustawa nie przyznaje zdolności prawnej (np. spółki cywilne, stowarzyszenia zwykłe), jak i jednostki organizacyjne niewyposażone przez prawo w osobowość prawną, którym przysługuje zdolność prawna (np. spółka jawna, partnerska, komandytowa, komandytowo-akcyjna). Jednostki organizacyjne niemające osobowości prawnej, którym ustawa przyznała zdolność prawną są podmiotami prawa. Oznacza to, że mogą w pełnym zakresie uczestniczyć w obrocie gospodarczym, być podmiotami stosunków prawnych. Na podstawowe atrybuty podmiotowości prawnej składają się: nabywanie praw, zaciąganie zobowiązań (we własnym imieniu). Szczególnymi jednostkami niemającymi osobowości prawnej są jednostki budżetowe (urzędy władzy rządowej i samorządowej, kontroli, wymiaru sprawiedliwości) oraz powoływane dla wykonywania zadań Państwa lub samorządu terytorialnego inne jednostki organizacyjne takie jak: szkoły, inspekcje, sądy, itd.

**Osoba fizyczna prowadząca działalność gospodarczą** – w rejestrze REGON jest to osoba fizyczna będąca przedsiębiorcą w rozumieniu ustawy z dnia 2 lipca 2004 r. o swobodzie działalności gospodarczej (tekst jednolity Dz. U. 2017, poz. 2168 z późn. zm.) i inna osoba fizyczna prowadząca działalność na własny rachunek w celu osiągnięcia zysku oraz osoba fizyczna prowadząca indywidualne gospodarstwo rolne.

Wpisowi do rejestru REGON nie podlega osoba fizyczna w zakresie prowadzonej działalności oświatowej obejmującej prowadzenie przedszkola, szkoły, placówki lub innej jednostki organizacyjnej, o której mowa w art. 2 ustawy z dnia 7 września 1991 r. o systemie oświaty (tekst jednolity Dz. U. 2017, poz. 2198).

## **C. Wybrane pojęcia związane z klasyfikacją szczególnych form prawnych**

**Wspólnota samorządowa** – w systemie REGON pod tym pojęciem klasyfikowane są następujące osoby prawne: województwo, powiat, gmina, stowarzyszenie gmin, związek gmin, związki powiatów, stowarzyszenie powiatów.

**Skarb Państwa** – osoba prawna szczególnego rodzaju, która w stosunkach cywilnoprawnych jest podmiotem praw i obowiązków dotyczących mienia państwowego nienależącego do innych państwowych osób prawnych. Bierze udział w obrocie cywilnoprawnym nie jako całość, ale przez swoje tzw. *stationes fisci* będące określonymi jednostkami organizacyjnymi.

**Spółka handlowa** – spółka, której utworzenie, organizację, funkcjonowanie, rozwiązywanie, łączenie, podział, przekształcenie reguluje Kodeks spółek handlowych. Spółki handlowe dzielą się na osobowe (jawne, partnerskie, komandytowe, komandytowo-akcyjne) i kapitałowe (akcyjne, z ograniczoną odpowiedzialnością). Mają one obowiązek uzyskania wpisu do Krajowego Rejestru Sądowego.

**Spółka akcyjna** – spółka kapitałowa, będąca osobą prawną, która działa opierając się na kapitale zakładowym podzielonym na akcje. Akcja, poza tym, że jest udziałem (ułamkiem) w kapitale zakładowym, ogółem praw i obowiązków akcjonariusza, wynikającym z jego uczestnictwa w spółce, jest papierem wartościowym. Spółka akcyjna może powstać w każdym celu dozwolonym przez prawo.

**Spółka z ograniczoną odpowiedzialnością** – spółka handlowa o kapitałowym charakterze, mająca osobowość prawną, działająca w oparciu o kapitał zakładowy podzielony na udziały, ponosząca odpowiedzialność całym swoim majątkiem za zobowiązania spółki. Spółka z o.o. może być utworzona w każdym celu dozwolonym przez prawo. Wspólnicy nie odpowiadają za zobowiązania spółki, ale ponoszą ryzyko wniesionymi do spółki wkładami.

**Spółka partnerska** – spółka osobowa tworzona przez wspólników tylko w celu wykonywania wolnego zawodu w spółce prowadzącej przedsiębiorstwo pod własną firmą. Wspólnikami, zwanymi w spółce partnerskiej partnerami, mogą być tylko osoby fizyczne uprawnione do wykonywania wolnych zawodów, takich jak np. adwokat, aptekarz, architekt, lekarz.

**Spółka jawna** – spółka osobowa prowadząca pod własną firmą przedsiębiorstwo zarobkowe, niebędąca inną spółką handlową. Wspólnikami w spółce mogą być osoby fizyczne, osoby prawne, a także inne handlowe spółki osobowe. Spółka jawna ponosi odpowiedzialność za własne zobowiązania i nie ponosi odpowiedzialności za zobowiązania wspólników. Z kolei wspólnicy ponoszą solidarną i subsydiarną odpowiedzialność za zobowiązania spółki bez ograniczenia, całym swoim majątkiem.

**Spółka komandytowa** – spółka osobowa mająca na celu prowadzenie przedsiębiorstwa pod własną firmą, w której wobec wierzycieli, za zobowiązania spółki, co najmniej jeden wspólnik odpowiada bez ograniczenia (komplementariusz), a odpowiedzialność co najmniej jednego wspólnika (komandytariusza) jest ograniczona. Wspólnikami spółki komandytowej mogą być osoby fizyczne, osoby prawne i inne podmioty mające zdolność prawną.

**Spółka komandytowo-akcyjna** – spółka osobowa mająca na celu prowadzenie przedsiębiorstwa pod własną firmą, w której wobec wierzycieli za zobowiązania spółki co najmniej jeden wspólnik odpowiada bez ograniczenia (komplementariusz), a co najmniej jeden wspólnik jest akcjonariuszem. Komplementariuszem mogą być osoby prawne, spółki osobowe oraz osoby fizyczne. Akcjonariuszem może być osoba prawna, handlowa spółka osobowa, osoba fizyczna. Nie może nim być spółka cywilna.

**Spółka cywilna** – stosunek zobowiązaniowy łączący strony (wspólników), przez który wspólnicy zobowiązują się dążyć do osiągnięcia wspólnego celu gospodarczego przez działanie w sposób oznaczony, w szczególności przez wniesienie wkładów.

**Spółka inna** – formy organizacyjne zrzeszające osoby fizyczne lub prawne, utworzone dla wykonywania określonej działalności. Spółki te działają w oparciu o przepisy odrębnych ustaw, które nadają im osobowość prawną. Zalicza się tu m.in. spółki wodne, spółki gruntowe.

**Przedsiębiorstwo państwowe** – samodzielny, samorządny i samofinansujący się przedsiębiorca posiadający osobowość prawną, tworzony przez organ założycielski (naczelne oraz centralne organy administracji państwowej, Narodowy Bank Polski lub banki państwowe). Podstawą prawną działania jest ustawa z dnia 25 września 1981 r. o przedsiębiorstwach państwowych (tekst jednolity Dz. U. 2017, poz. 2152) lub odrębna ustawa nadająca konkretnemu przedsiębiorstwu państwowemu osobowość prawną. Podlega obowiązkowi wpisu do Krajowego Rejestru Sądowego.

**Państwowa jednostka organizacyjna** – jednostka utworzona przez organ państwa do wykonywania zadań i celów państwa, której status, zasięg działania i kompetencje określone zostały w ustawie, a jej działalność jest finansowana z budżetu państwa. Są to np. jednostki badawczo-rozwojowe, Polska Akademia Nauk.

**Spółdzielnia** – dobrowolne zrzeszenie nieograniczonej liczby osób, o zmiennym składzie osobowym i zmiennym funduszu udziałowym, które w interesie swoich członków prowadzi wspólną działalność gospodarczą i może również prowadzić działalność społeczną i oświatowo-kulturalną. Podstawą prawną działania jest ustawa z dnia 16 września 1982 r. Prawo spółdzielcze (tekst jednolity Dz. U. 2017, poz. 1560 z późn. zm.), inne ustawy oraz zarejestrowany statut. Spółdzielnia nabywa osobowość prawną z chwilą wpisania jej do Krajowego Rejestru Sądowego.

---

**Fundacja** – osoba prawna, której działalność oparta jest na majątku przekazanym przez założyciela-fundatora (osoby fizyczne niezależnie od ich obywatelstwa i miejsca zamieszkania bądź osoby prawne mające siedziby w Polsce lub za granicą) i bieżących wpłatach (dotacjach), ustanowiona dla realizacji zgodnych z podstawowymi interesami Rzeczypospolitej Polskiej celów społecznie lub gospodarczo użytecznych, w szczególności takich, jak: ochrona zdrowia, rozwój gospodarki i nauki, oświata i wychowanie, kultura i sztuka, opieka i pomoc społeczna, ochrona środowiska oraz opieka nad zabytkami. Fundacja działa na podstawie ustawy z 6 kwietnia 1984 r. o fundacjach (tekst jednolity Dz. U. 2016, poz.40 z późn. zm.) i statutu. Uzyskuje osobowość prawną z chwilą wpisania do Krajowego Rejestru Sądowego.

**Fundusz** – instytucja rozporządzająca wyodrębnionym zasobem środków finansowych bądź majątkowych przeznaczonych na z góry oznaczony cel, tworzona w drodze ustawy i działająca w zorganizowanej formie funduszu. Fundusz może działać jako osoba prawna lub stanowić wyodrębniony rachunek bankowy, którym dysponuje organ wskazany w ustawie tworzącej fundusz. Przepisy prawa przewidują kilka rodzajów funduszy: fundusze celowe, fundusze emerytalne, fundusze inwestycyjne.

**Stowarzyszenie** – dobrowolne, samorządne, trwałe zrzeczenie o celach niezarobkowych, które samodzielnie określa swoje cele, programy działania i struktury organizacyjne oraz uchwała akty wewnętrzne dotyczące jego działalności. Prawo tworzenia stowarzyszeń przysługuje obywatelom polskim mającym pełną zdolność do czynności prawnych i niepozbawionym praw publicznych. Podstawą prawną działania jest ustawa z dnia 7 kwietnia 1989 r. Prawo o stowarzyszeniach (tekst jednolity Dz. U. 2017, poz. 210.) oraz statut. Stowarzyszenie uzyskuje osobowość prawną i może rozpocząć działalność z chwilą wpisania do Krajowego Rejestru Sądowego. Uproszczoną formą stowarzyszenia jest stowarzyszenie zwykłe, nieposiadające osobowości prawnej.

**Partia polityczna** – dobrowolna organizacja, występująca pod określoną nazwą, stawiająca sobie za cel udział w życiu publicznym poprzez wywieranie metodami demokratycznymi wpływu na kształtowanie polityki państwa lub sprawowanie władzy publicznej. Partia polityczna nabywa osobowość prawną z chwilą wpisania do ewidencji partii politycznych. Podstawą działania jest ustawa z dnia 27.06.1997 r. o partiach politycznych (tekst jednolity Dz. U. 2017, Nr 155, poz. 876) oraz statut.

**Związek zawodowy** – dobrowolna i samorządna organizacja ludzi pracy, powołana do reprezentowania i obrony ich praw, interesów zawodowych i socjalnych, która jest niezależna w swojej działalności statutowej od pracodawców, administracji państwowej i samorządu terytorialnego oraz od innych organizacji. Związek zawodowy oraz jego jednostki organizacyjne wskazane w statucie nabywają osobowość prawną z dniem zarejestrowania w Krajowym Rejestrze Sądowym. Podstawą prawną działania związków zawodowych jest ustawa z dnia 23.05.1991 r. o związkach zawodowych (tekst jednolity Dz. U. 2015, poz. 1881).

**Wspólnota mieszkaniowa** – tworzy ją ogół właścicieli, których lokale wchodzi w skład określonej nieruchomości. Wspólnota mieszkaniowa może nabywać prawa i zaciągać zobowiązania, pozywać i być pozwana, a zatem jako jednostka organizacyjna niebędąca osobą prawną, której ustawa przyznała zdolność prawną, jest podmiotem stosunków cywilnoprawnych. Jest to jednostka organizacyjna, której powstanie nie zostało uzależnione od dokonania czynności prawnej; powstaje ex lege z chwilą wyodrębnienia w danej nieruchomości lokalu, którego właścicielem jest inna osoba niż właściciel nieruchomości.

## D. Pojęcia związane z klasyfikacją form własności

**Rodzaj własności** – pojęcie stosowane w metodologii rejestru REGON pozwalające wyróżnić typy grup właścicieli. W prawie polskim wyróżnia się następujące rodzaje własności:

- własność Skarbu Państwa,
- własność państwowych osób prawnych,
- własność jednostek samorządu terytorialnego lub samorządowych osób prawnych,
- własność krajowych osób fizycznych,
- własność pozostałych krajowych jednostek prywatnych,
- własność osób zagranicznych.

**Forma własności** – pojęcie stosowane w metodologii rejestru REGON pozwalające określić stopień „posiadania” przez podmiot kapitału. Wyróżnia się formy własności:

- czystą, co oznacza posiadanie kapitału w 100% przez jeden podmiot lub więcej podmiotów pod warunkiem, iż wszystkie reprezentują ten sam rodzaj własności,
- mieszaną, co oznacza posiadanie kapitału przez dwa lub więcej podmiotów pod warunkiem, że reprezentują one co najmniej dwa różne rodzaje własności.

**Sektor własnościowy** – pojęcie stosowane w metodologii rejestru REGON pozwalające grupować podmioty gospodarki narodowej z punktu widzenia prawa własności. Wyróżnia się:

- sektor publiczny (mienie zaliczanych do niego podmiotów w całości lub w przeważającej części należy do Skarbu Państwa, państwowych osób prawnych, jednostek samorządu terytorialnego lub samorządowych osób prawnych),
- sektor prywatny (mienie zaliczanych do niego podmiotów w całości lub w przeważającej części należy do prywatnych właścicieli – krajowych osób fizycznych, pozostałych krajowych jednostek prawnych lub osób zagranicznych).

## E. Pojęcia związane z klasyfikacją rodzajów działalności (PKD)

**Polska Klasyfikacja Działalności (PKD 2007)** została wprowadzona Rozporządzeniem Rady Ministrów z dnia 24 grudnia 2007 r. w sprawie Polskiej Klasyfikacji Działalności (PKD) (Dz. U. Nr 251, poz. 1885, z późn. zm.). PKD 2007 została opracowana na podstawie statystycznej klasyfikacji działalności gospodarczej NACE Rev. 2, wprowadzonej rozporządzeniem (WE) Nr 1893/2006 Parlamentu Europejskiego i Rady z dnia 20 grudnia 2006 r. w sprawie statystycznej klasyfikacji działalności gospodarczej NACE Rev. 2 i zmieniającym rozporządzenie Rady (EWG) Nr 3037/90 oraz niektóre rozporządzenia WE w sprawie określonych dziedzin statystycznych (dziennik Urzędowy UE L 393/1 z dnia 30.12.2006).

W związku z powyższym PKD 2007 zachowuje pełną spójność i porównywalność metodologiczną, pojęciową, zakresową i kodową z klasyfikacją NACE Rev. 2. Klasyfikacja ta jest umownie przyjętym, hierarchicznie usystematyzowanym podziałem zbioru rodzajów działalności społeczno-gospodarczej, jakie realizują jednostki (podmioty gospodarcze).

Klasyfikacja PKD 2007 podobnie jak PKD 2004 jest klasyfikacją pięciopoziomową, ale w przeciwieństwie do tej ostatniej, nie zawiera poziomu pośredniego, tj. podsekcji:

**poziom pierwszy** (sekcja) – oznaczony jest symbolem jednoliterowym, dzieli ogólną zbiorowość na 21 grupowań rodzajów działalności, na które składają się czynności związane ze sobą z punktu widzenia tradycyjnie ukształtowanego, ogólnego podziału pracy;

**poziom drugi** (dział) – oznaczony jest dwucyfrowym kodem numerycznym, dzieli ogólną zbiorowość na 88 grupowań rodzajów działalności, na które składają się czynności według cech mających zasadnicze znaczenie zarówno przy określaniu stopnia podobieństwa, jak i przy rozpatrywaniu powiązań występujących w gospodarce narodowej (np. w tablicach przepływów międzygałęziowych);

**poziom trzeci** (grupa) – oznaczony jest trzycyfrowym kodem numerycznym, obejmuje 272 grupowania rodzajów działalności dające się wyodrębnić z punktu widzenia procesu produkcyjnego, przeznaczenia produkcji bądź też charakteru usługi lub charakteru odbiorcy tych usług;

**poziom czwarty** (klasa) – oznaczony jest czterocyfrowym kodem numerycznym, obejmuje 615 grupowań rodzajów działalności dających się wyodrębnić przede wszystkim z punktu widzenia specjalizacji procesu produkcyjnego, czy też działalności usługowej;

**poziom piąty** (podklasa) – oznaczony jest pięciznakowym kodem alfanumerycznym i obejmuje 654 grupowania. Został on wprowadzony w celu wyodrębnienia rodzajów działalności charakterystycznych dla polskiej gospodarki i będących przedmiotem obserwacji statystycznej. Jeśli na poziomie krajowym nie wprowadzono dodatkowego podziału na poziomie podklasy w stosunku do poziomu międzynarodowego (klasa=podklasie), podklasę taką oznaczono literą Z.



## METHODOLOGICAL NOTES

The National Official Business Register, hereinafter referred to as REGON, is held by the President of the CSO. The rules for running the register are defined by the Law on Official Statistics, dated 29 VI 1995 (uniform text Journal of Laws 2016 item 1068, with later amendments) and the provisions of the decree of the Council of Ministers dated 30 XI 2015 on the mode and methodology of running and updating the National Official Business Register, application, questionnaire, certificate specimens and detailed condition (Journal of Laws item 2009, with later amendments). The information collected in the register is not statistical data (article 41 item 3 of the Act on public statistics), which means that they are - with certain exceptions - public and open.

Entities of the national economy (hereinafter referred to as legal units) are entered in the REGON register, i.e. legal persons, organizational units without legal personality, natural persons conducting economic activity and local units notified by a legal unit

The basic function of the REGON register is to identify entities of the national economy in an unambiguous and unique way, which is accomplished by giving them REGON identification numbers that have the value of uniqueness.

The REGON register is updated on a regular basis on the basis of data transferred from other registers and on the basis of applications submitted to statistical offices by legal units obliged to submit such information to the REGON register. In accordance with applicable law, entry, change of entry or deletion from the REGON register for:

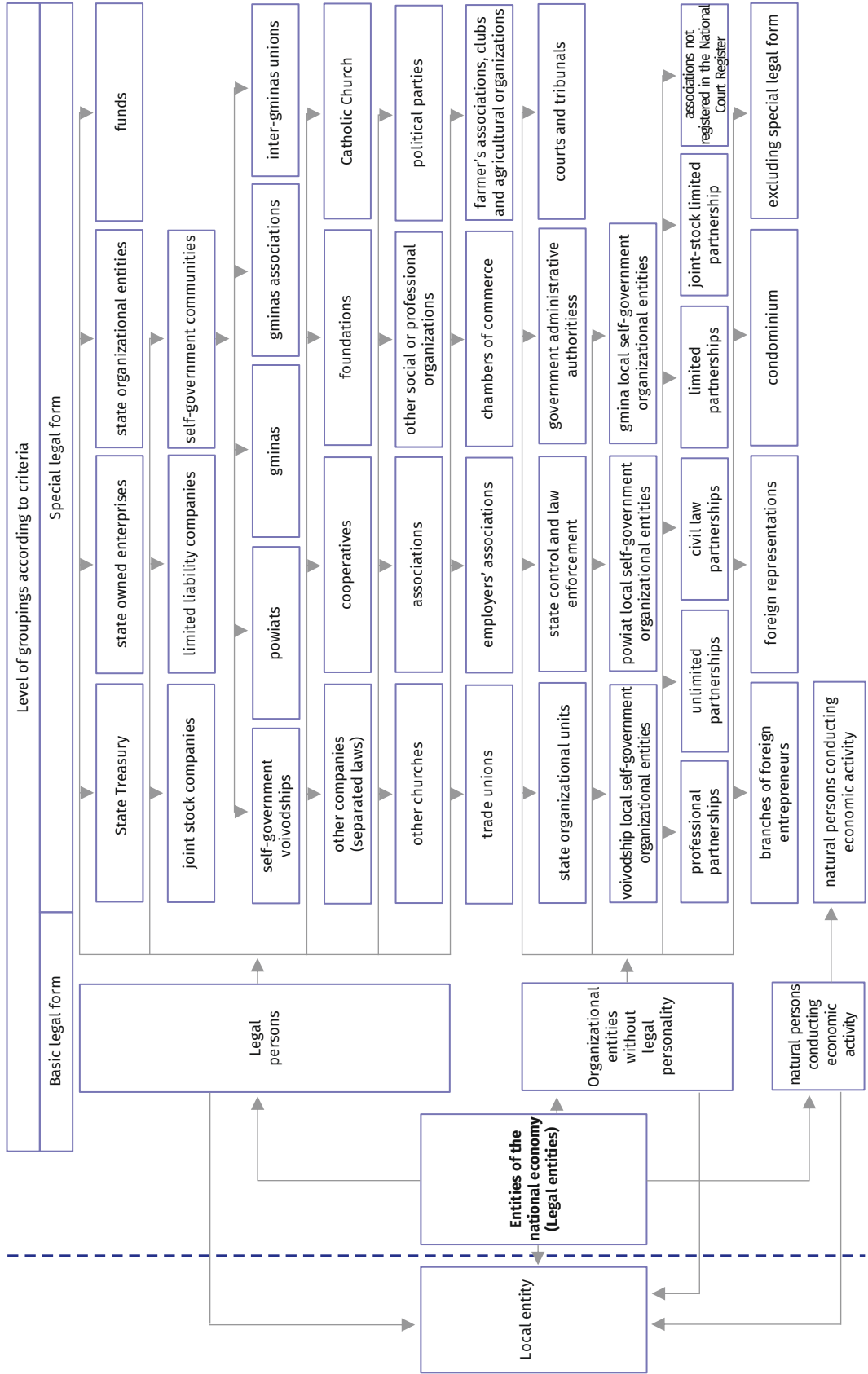
- a) entrepreneurs who are natural persons are made on the basis of data from the application for entry into the Central Register and Information on Economic Activity conducted by the minister competent for economy. CEIDG sends to the Central Statistical Office relevant data contained in the application for entry into CEIDG necessary to obtain entry, amendment or deletion of an entry in the national official register of national economy entities (REGON),
- b) entities registered in the National Court Register, excluding the register of insolvent debtors and entities referred to in art. 49a par. 1 of the National Court Register, from 1 December 2014 on the basis of data transferred to the REGON register electronically from the National Court Register, and as regards the supplementary data listed in art. 42, par. 3a, point 2 of the Act on public statistics - based on data provided from the Central Register of Entities of the National Register of Taxpayers (CRP KEP),
- c) schools or educational institutions are based on data transferred to the REGON register via e-mail from the database of the Educational Information System (SIO),
- d) other entities of the national economy takes place on the basis of the RG-OP application (application for entry into the national official register of entities of the national economy, change of features covered by the entry, deletion of the entry of a legal person, organizational unit without legal personality or their local unit) or RG-OF (an application for entry into the national official register of entities of the national economy, for a change in the characteristics included in the entry, for deletion of an entry of a natural person running a business or its local unit not subject to entry into the CEIDG).

In addition, since 2011, the REGON register has been updated with information on deaths of individuals from the Universal Electronic System of Population Records (PESEL).

The schema below illustrates the division of entities of the national economy according to the basic and selected special legal forms.



## ENTITLO OF THE NATIONAL BY BASIC AND SELECTED LEGAL FORMS IN THE REGON REGISTER



---

According to the subject scope of the REGON register, referred to in art. 42 par. 3 of the Act on public statistics, entities of the national economy are described, among others, through the legal form, ownership form, type of activity according to the Polish Classification of Activities. The categories listed in the REGON register system are included in an orderly arrangement in accordance with the provisions of § 7 - 9, established at the beginning of the regulation of the Council of Ministers of 30 November 2015.

The information presented does not include persons who run individual farms and entities that have the status of local units (establishments, branches, subsidiaries) in the REGON register.

## BASIC DEFINITIONS

### A. Terms related to the subject categories of the REGON register

**Entity of the national economy** – a legal person, an organizational entity without legal personality and a natural person conducting economic activity. In the REGON system the term entity of the national economy is identical to the term legal entity. The fact of having legal personality is not a criterion for defining the entity as a legal entity.

**Local entity** – an organized entirety (an enterprise, a division, a branch, etc.) located in the place identified by a separate address, at which or from which the activity is managed by at least one working person, while exceptionally:

- enterprises running balances on their own located at one address are separate local entities,
- included in a separate legal registration organizational parts of entities are local entities,
- entities running their activities in the field of transportation are local entities in places from which orders are given or in which work is organized,
- entities running their activities in the field of construction are local entities in places in which commissions are accepted for the execution of construction and auxiliary works, or where tasks of the governing body take place, or where the organization of construction and auxiliary works takes place. Construction sites (places of implementation of particular construction works) are not local entities.
- healing plants of the healing subject referred to in the regulations on the activities of the drug, are separate local units.

### B. Terms related to the classification of basic legal forms

**Legal personality** – legal capacity and capacity to perform legal activities granted to legal persons by an Act. An organizational entity acquires legal personality at the moment of registering it in an appropriate register, unless otherwise stated by regulations.

**Basic legal form** – a category defining a statute of an entity managing an economic activity; it is defined by the attribute of possessing or not possessing legal personality (in the case of organizational entities) or by an attribute of possessing the capacity to perform legal activities (in the case of a natural person).

Types of legal units:

- legal person,
- an organizational unit without legal personality,
- a natural person conducting economic activity.

**Legal person** – an organizational entity whose specific regulations grant it legal personality. Typical legal persons are:

- limited companies (joint-stock, limited-liability companies),
- co-operatives,
- state owned enterprises,
- government agencies (state legal persons),
- political parties,
- trade unions,
- any others (see the diagram illustrating the division entities of the national economy by the criterion of basic and specific legal forms).

Special legal persons are: the State Treasury self-government gminas, powiats, voivodships, churches and religious associations.

**Organizational entity without legal personality** – this group includes both organizational entities which are not legal persons, for whom an act does not grant legal capacity (e.g. a civil law partnership, common associations) and organizational entities without legal personality granted by law, which are entitled to legal capacity (e.g. an unlimited company, a professional partnership, a limited liability partnership, a limited joint-stock partnership). Organizational units without legal personality which by law are granted legal capacity, are legal entities. It means that they can take part in economic turnover in its full scope, and be entities with legal relationships. The following constitute the basic attributes of a legal entity: acquiring rights, incurring liabilities (on own behalf). Special entities without legal personality are budgetary entities (Government and self-government authority offices, inspectorates, judicial entities) as well as entities created for carrying out the State's or territorial self-government's tasks and other organizational entities such as: schools, inspectorates, courts, etc.

**Natural person conducting economic activity** – in the REGON register it is a natural person who is an entrepreneur in the understanding of the act of 2 July 2004 on freedom of economic activity (uniform text Journal of Laws 2017 item 2168, with later amendments) and other natural person managing an economic activity on his/her own with the aim of gaining profits, as well as a natural person managing an individual farm.

The entry to the register shall not include natural persons in the field of educational activity consisting of running a pre-school, school, establishment or other organisational unit referred to in Article 2 of the Act of 7 September 1991 on the education system (uniform text Journal of Laws 2017 item 2198).

## C. Selected terms related to the classification of special legal forms

**Self-government communities** – in the REGON system under this term are classified the following legal persons: voivodship, powiat, gmina, association of gminas, union of gminas, unions of powiats, association of powiats.

**State Treasury** – a legal person of a special kind, which in civil legal relations is an entity of rights and obligations regarding state property which does not belong to other state legal persons. It takes part in conducting civil legal transactions not as a whole but with the use of its so-called stations fiski which are specific organizational entities.

**Commercial company** – a company whose creation, organization, functioning, termination, merging, division, transformation are regulated by the Code of commercial companies. Commercial companies are divided into partnerships (unlimited companies, partnerships, limited-liability partnerships, limited joint-stock partnerships) and capital companies (joint-stock companies, limited liability companies). They are obliged to obtain a record in the National Court Register.

**Joint-stock company** – a capital company which is a legal person based on the initial capital divided into stocks. A stock, in addition to being a share (a fraction) in the initial capital, the entirety of rights and obligations of a shareholder resulting from his/her participation in the company, is a security. A joint-stock company can be created for any lawful purpose.

---

**Limited liability company** – a commercial company of a capital character which has legal personality operating on the basis of the initial capital divided into shares, bearing responsibility with its all property for financial liabilities of the company. A limited liability company can be created for any lawful purpose. Partners are not responsible for the liabilities of the company, but they bear the risk of contributions which were brought into the company.

**Professional partnership** – a partnership created by associates only for the purpose of practising a free profession in a partnership managing an enterprise within its own company. Associates, who are called partners, in an professional partnership, can only be natural persons entitled to practise free professions such as: a lawyer, a pharmacist, an architect, a doctor.

**Unlimited partnership** – a partnership managing under its own auspices a financial enterprise which is not another commercial company. A partner in the company can be natural persons, legal persons, or other commercial partnerships. An unlimited partnership bears responsibility for its own liabilities and does not bear responsibility for the liabilities of partners. On the other hand, partners bear joint, several and subsidiary responsibility for the liabilities of the company which is unlimited with all its property.

**Limited partnership** – a partnership which aims at managing an enterprise under its own auspices in which at least one of the partners has unlimited responsibility (general partner) for financial liabilities of the company before creditors, and the liability of at least one of the partners (limited partner) is limited. Partners can be natural persons, legal persons and other entities which have legal capacity.

**Joint-stock limited partnership** – a partnership which aims at managing an enterprise under its own auspices in which at least one of the partners has unlimited responsibility (general partner) for the financial liabilities of the company before creditors, and at least one of the partners is a shareholder. The shareholder can be a legal person, a commercial partnership, a natural person. A general partnership cannot be a civil law partnership.

**Civil law partnership** – a liability relationship joining parties (partners), through which partners are obliged to pursue achievement of a common economic aim by acting in a prescribed manner, especially by contributions.

**Other company** – organizational forms joining together natural or legal persons, created for the implementation of a specific activity. Such companies operate on the basis of regulations of separate acts which grant them legal personality; among others, water-law companies, land-law companies.

**State owned enterprise** – independent and self-financing entrepreneur which has legal personality, created by a founding authority (chief and central state administration authorities, the National Bank of Poland or national banks). The legal basis of operation is the Act of 25 September 1981 on state owned enterprises (uniform text Journal of Laws item 2152) or a separate act granting legal personality to a given state owned enterprise. It is subject to registration in the National Court Registry.

**State organizational entity** – an entity created by a state authority for the implementation of the state's tasks and aims, whose statute, scope of activity and expertise were defined in the act, and whose activity is financed from the state budget. These are, for example, research and experimental development entities and the Polish Academy of Sciences.

**Co-operative** – a voluntary association of an unlimited number of people, with changeable personnel and a changeable share fund, which in the interests of its members manages common economic activity and can also run social and educational activities. The legal basis of operation is the Act of 16 September 1982, co-operative law (uniform text Journal of Laws 2017 item 1560, with later amendments), other Acts and a registered statute. A co-operative acquires legal personality at the moment of registering it in the National Court Register.

**Foundation** – a legal person whose activity is based on the property transferred by the founder-endower (a natural person irrespective of his/her citizenship and place of residence, or legal persons with their head offices in Poland or abroad) and current payment (donations), established for the fulfilment of aims socially and economically useful, which are, in accordance with the basic interests of the Republic of Poland, especially: health care, development of the economy and science, education, culture and arts, social relief and welfare,

environmental protection, and monument protection. A foundation operates on the basis of the Act of 6 April 1984 (uniform text Journal of Laws 2016 item 40, with later amendments) on foundations and a statute. It acquires legal personality at the moment of registering in the National Court Register.

**Fund** – an institution disposing of an isolated stock of financial or material resources assigned to an aim which is specified in advance, created on the basis of an Act and operating in the organized form of a fund. A fund can operate as a legal person or can constitute an isolated bank account, which is administered by an entity indicated in the act establishing the fund. Law regulations project several kinds of funds: special purpose funds, pension funds, investment funds.

**Association** – a voluntary, self-governing, permanent association of non-profit goals, which independently defines its goals, action programs and organizational structures and adopts internal acts regarding its activities. The right to form associations is vested in Polish citizens who have full legal capacity and are not deprived of public rights. The legal basis for the action is the Act of 7 April, 1989. Association Law (uniform text Journal of Laws 2017 item 210.) and the statute. The Association obtains legal personality and may start its activity upon being entered into the National Court Register. The simplified form of the association is an ordinary association with no legal personality.

**Political party** – a voluntary organization, acting under a specific name, whose aim is to take part in public life through exerting influence by democratic methods on shaping national policy or exercising public power. A political party acquires legal personality at the moment of registering it in the records of political parties. The basis of operation is the Act of 27 June 1997 on political parties (uniform text Journal of Laws 2017 No. 155 item 876) and statute.

**Trade union** – a voluntary and self-governed organization of working people, appointed to represent and defend its rights and professional and social interests, which is independent in its statutory activity of employees, national administration and territorial self-government, as well as other organizations. A trade union, as well as its organizational entities indicated in the articles acquire legal personality on the day of registering it in the National Court Register. The legal basis of trade unions' operation is the Act of 23 May 1991 on trade unions (uniform text Journal of Laws item 1881).

**Condominium** – is created by the entirety of owners whose dwellings constitute a part of a given real estate. A condominium can acquire rights and incur liabilities, file a suit and be sued, therefore, as an organizational entity which is not a legal person, for whom legal personality was granted by an act, is an entity of civil legal relations. It is an organizational entity whose establishment was not dependent on making a legal transaction; it is created ex lege at the moment of isolation of a dwelling in a given real estate, whose owner is a person other than the owner of the real estate.

## D. Terms related to the classification of forms of ownership

**Type of ownership** – a term applied in the methodology of the REGON register allowing types of owner groups to be distinguished.

Polish law distinguishes the following types of ownership:

- State-Treasury ownership,
- State legal persons' ownership,
- Local-Government entities' or local administration legal persons ownership,
- Domestic natural persons' ownership,
- Other domestic private entities' ownership,
- Foreign ownership.

---

**Form of ownership** – a term applied in the methodology of the REGON register allowing the degree of the entity's ownership of capital to be determined. The following forms of ownership are distinguished:

- Pure ownership, which means the ownership of 100% of capital by one entity or more entities, provided that they represent the same type of ownership,
- Mixed ownership, which means the ownership of capital by two or more entities, provided that they represent at least two different types of ownership.

**Ownership sector** – a term applied in the methodology of the REGON register allowing national economy entities to be grouped in terms of ownership right.

- the public sector (property of entities classified in this sector is owned, in full or mostly, by the State Treasury, State legal persons or Local-Government entities)
- the private sector (property of entities classified in this sector is owned, in full or mostly, by private owners – natural or legal persons, both domestic or foreign ones) are distinguished.

## **E. Terms related to the classification of activities (PKD)**

**The Polish Classification of Activities (PKD 2007)** was introduced by the decree of the Council of Ministers regarding the Polish Classification of Activities (PKD), dated 24 December 2007 (Journal of Laws No. 251, item 1885 with later amendments). PKD 2007 was prepared on the basis of the statistical classification of economic activities NACE Rev. 2, introduced by regulation (EC) No. 1893/2006 of the European Parliament and Council of 20 December 2006 establishing the statistical classification of economic activities NACE Revision 2 and amending Council Regulation (EEC) No 3037/90 as well as certain EC Regulations on specific statistical domains (Official Journal L 393/1, 30.12.2006).

In the light of the foregoing, it is fully consistent and comparable with the Nace Rev.2 in terms of methodology, terms, scope and codes. This classification is an agreed, hierarchically-arranged division of types of social and economic activities conducted by entities (economic entities).

The PKD 2007 classification is a five-level classification, but, contrary to the latter, it does not include an intermediary level, i.e. subsections:


**the first level** (section) is marked with an one-letter symbol; divides a total group into 21 groupings of types of activities, which consist of activities interrelated from the point of view of a traditionally-arranged, general division of work;

**the second level** (division) – is marked with a two-digit numerical code; divides a total group into 88 groupings of types of activities, which consist of activities according to features having essential significance for determining the degree of similarity and for identifying interrelations occurring in the national economy (e.g. in tables of inter-branch interrelations);

**the third level** (group) – is marked with a three-digit numerical code; includes 272 groupings of types of activities possible to be separated from the point of view of the manufacturing process, manufacture purpose or the nature of service or recipients of these services;

**the fourth level** (class) – is marked with a four-digit numerical code; includes 615 groupings of types of activities possible to be separated mainly from the point of view of the specialisation of the manufacturing process or service activities;

**the fifth level** (subclass) – is marked with a five-character alphanumerical code and includes 654 groupings. It was introduced to separate types of activities characteristic of the Polish economy and subject to statistical observation. If at the national level no additional division at the level of subclasses has been introduced in relation to the international level (class=subclass), this subclass is marked with the letter Z.

	<b>RG-OP</b> Wniosek o wpis do krajowego rejestru urzędowego podmiotów gospodarki narodowej, o zmianę cech objętych wpisem, o skreślenie wpisu <b>osoby prawnej, jednostki organizacyjnej niemającej osobowości prawnej          lub ich jednostki lokalnej</b>
---	--

- We wniosku należy podać dane podmiotu, którego wniosek o wpis, zmianę wpisu albo skreślenie dotyczy, lub jego jednostki lokalnej, której wniosek dotyczy; numer identyfikacyjny REGON, o ile został nadany.
- Informacje o podmiocie, tj.: osobie prawnej/jednostce organizacyjnej niemającej osobowości prawnej oznaczone są literą P, informacje o jednostce lokalnej ww. podmiotu – literą L.
- Wniosek należy wypełnić drukowanymi literami, w przypadku pól wyboru zaznaczyć właściwe pole.
- Nie dotyczy w przypadku składania wniosku w wersji elektronicznej.

<b>01. (P) Podstawowa forma prawna podmiotu</b>			
<input type="checkbox"/> 1 – osoba prawna		<input type="checkbox"/> 2 – jednostka organizacyjna niemająca osobowości prawnej	
<b>02. (P) Szczególna forma prawna podmiotu</b> (np.: spółka cywilna, wspólnota mieszkaniowa)			
<b>03. (P, L) Rodzaj zgłoszenia</b>			
<input type="checkbox"/>	1 – wpis osoby prawnej/jednostki organizacyjnej niemającej osobowości prawnej	data rozpoczęcia działalności	____-____-____ (RRRR - MM - DD)
<input type="checkbox"/>	2 – wpis jednostki lokalnej	data rozpoczęcia działalności	____-____-____ (RRRR - MM - DD)
<input type="checkbox"/>	3 – zmiana cech objętych wpisem	data zaistnienia zmiany	____-____-____ (RRRR - MM - DD)
<input type="checkbox"/>	4 – skreślenie wpisu	data zakończenia działalności	____-____-____ (RRRR - MM - DD)
<b>04. (P, L) Numer identyfikacyjny REGON</b>			
_____			
<b>05. (P, L) NIP</b>			
_____			
<b>06. (P, L) Nazwa</b>			
_____			
<b>07. (P) Nazwa skrócona</b> (jeśli istnieje)			
_____			
<b>08. (P, L) Adres siedziby</b>			
8.1. Województwo		8.2. Powiat	
8.3. Gmina/miasto/dzielnica			
8.4. Miejscowość	8.5. Ulica		8.6. Numer porządkowy
8.7. Numer lokalu			
8.8. Kod pocztowy	8.9. Miejscowość poczty		
____-____			
8.10. Opis nietypowego miejsca lokalizacji			
<b>09. (P) Dane kontaktowe</b> (dane fakultatywne)*			
9.1. Numer telefonu siedziby		9.2. Numer faksu siedziby	
..... bezpośredni lub centrala      wewnętrzny		..... numer faksu	
9.3. Adres e-mail			
9.4. Adres strony internetowej			
<b>10. (P, L) Informacje dotyczące gospodarstwa rolnego</b>			
10.1. Powierzchnia ogólna gospodarstwa rolnego		10.2. Powierzchnia użytków rolnych	
....., .....		....., .....	
hektary    ary		hektary    ary	
<b>11. (P) Adres do korespondencji</b>			
11.1. Korespondencję należy kierować na adres		11.2. Powiat	
<input type="checkbox"/> 1 – wymieniony w informacji nr 8.1 – 8.10		11.3. Gmina/miasto/dzielnica	
<input type="checkbox"/> 2 – inny lub do skrytki pocztowej; wypełnij odpowiednio informacje nr 11.2 – 11.13			
11.4. Gmina/miasto/dzielnica			
11.5. Miejscowość	11.6. Ulica		11.7. Numer porządkowy
11.8. Numer lokalu			
11.9. Kod pocztowy	11.10. Miejscowość poczty		11.11. Skrytka pocztowa
____-____			
11.12. Opis nietypowego miejsca lokalizacji			

\* W przypadku wypełnienia pozycji 9.1, 9.2, 9.3, 9.4 informacje w nich podane podlegają udostępnieniu z rejestru REGON zgodnie z art. 45 ust. 1 ustawy z dnia 29 czerwca 1995 r. o statystyce publicznej (Dz. U. z 2012 r. poz. 591, z późn. zm).


11.13. Nazwa podmiotu, na którego adres kierowana jest korespondencja					
<b>12. (P) Elektroniczny adres do korespondencji</b>					
Wyrażam zgodę na doręczanie pism za pomocą środków komunikacji elektronicznej na adres e-mail:					
<input type="checkbox"/> 1 – podany w informacji nr 9.3		<input type="checkbox"/> 2 – inny: .....			
<b>13. (P) Sposób powstania podmiotu</b>					
Podmiot powstał	<input type="checkbox"/>	1 – jako jednostka nowo zorganizowana			
	<input type="checkbox"/>	2 – na bazie innych podmiotów; w pozycji a–d podaj (maksymalnie cztery) numery identyfikacyjne REGON (9-cyfrowe) i nazwy podmiotów, na których bazie powstał podmiot			
a) _____	b) _____	c) _____	d) _____		
<b>14. (P, L) Rejestracja</b>					
14.1. Podstawa prawna działania	<input type="checkbox"/>	1 – rejestracja w organie rejestrowym/ewidencyjnym; wypełnij informacje nr 14.2 – 14.6			
	<input type="checkbox"/>	2 – powołanie ustawą; wypełnij informację nr 14.6			
	<input type="checkbox"/>	3 – inna; wypełnij informację nr 14.6			
14.2. Nazwa rejestru/ewidencji					
14.3. Nazwa organu rejestrowego/ewidencyjnego					
14.4. Numer nadany przez organ rejestrowy/ewidencyjny					
14.5. Data wpisu do rejestru/ewidencji		14.6. Data powstania podmiotu			
-- -- -- -- -- (RRRR - MM - DD)		-- -- -- -- -- (RRRR - MM - DD)			
<b>15. (P) Forma własności</b>					
Procentowy udział własności w ogólnej wartości kapitału	%	własność	%	własność	
		Skarbu Państwa		krajowych osób fizycznych	
		państwowych osób prawnych		pozostałych krajowych jednostek prywatnych	
		jednostek samorządu terytorialnego lub samorządowych osób prawnych		osób zagranicznych	
<b>16. (P) Typ jednostki prawa budżetowego</b>	<input type="checkbox"/>	1 – jednostka budżetowa	<b>17. (L) Czy jednostka lokalna jest samodzielnie bilansująca?</b>	<input type="checkbox"/> 1 – tak	
	<input type="checkbox"/>	2 – samorządowy zakład budżetowy		<input type="checkbox"/> 2 – nie	
<b>18. (P) Nazwa organu założycielskiego/nazorującego</b>					
<b>19. (P, L) Przewidywana liczba pracujących</b> .....					
<b>20. (P, L) Kody wykonywanych rodzajów działalności według Polskiej Klasyfikacji Działalności</b>					
1	Rodzaj przeważającej działalności	<b>1</b>	_____		
	Pozostałe rodzaje działalności (10 i dalsze w załączniku RG-RD)	<b>2</b>	_____ <input type="checkbox"/> wykreślenie	<b>6</b>	_____ <input type="checkbox"/> wykreślenie
		<b>3</b>	_____ <input type="checkbox"/> wykreślenie	<b>7</b>	_____ <input type="checkbox"/> wykreślenie
		<b>4</b>	_____ <input type="checkbox"/> wykreślenie	<b>8</b>	_____ <input type="checkbox"/> wykreślenie
		<b>5</b>	_____ <input type="checkbox"/> wykreślenie	<b>9</b>	_____ <input type="checkbox"/> wykreślenie
2	Liczba załączników RG-RD _____				
<b>21. (P, L) Data zawieszenia działalności</b>			<b>22. (P, L) Data wznowienia działalności</b>		
-- -- -- -- -- (RRRR - MM - DD)			-- -- -- -- -- (RRRR - MM - DD)		
<b>23. (P) Sposób likwidacji</b>					
Podmiot został zlikwidowany	<input type="checkbox"/>	1 – całkowicie			
	<input type="checkbox"/>	2 – w wyniku podziału, połączenia i innych przekształceń; w poz. a–d podaj (maksymalnie cztery) numery identyfikacyjne REGON (9-cyfrowe) i nazwy następców prawnych			
a) _____	b) _____	c) _____	d) _____		
<b>24. (P) Liczba załączników RG-SC</b>		_____			

.....  
(imię i nazwisko osoby uprawnionej do zgłoszenia wniosku, numer telefonu)

.....  
(data)

.....  
(podpis)



	<b>RG-OF</b> Wniosek o wpis do krajowego rejestru urzędowego podmiotów gospodarki narodowej, o zmianę cech objętych wpisem, o skreślenie wpisu <b>osoby fizycznej prowadzącej działalność gospodarczą lub jej jednostki lokalnej</b> <b>niepodlegających wpisowi do CEIDG</b>
---	---

- We wniosku należy podać dane podmiotu, którego wniosek o wpis, zmianę wpisu albo skreślenie dotyczy, lub jego jednostki lokalnej, której wniosek dotyczy; numer identyfikacyjny REGON, o ile został nadany.
- Informacje odnoszące się do osoby fizycznej oznaczone są literą F, dotyczące jednostki lokalnej ww. podmiotu – literą L.
- Wniosek należy wypełnić **drukowanymi literami**, w przypadku pól wyboru **zaznaczyć właściwe pole**.
- Nie dotyczy w przypadku składania wniosku w wersji elektronicznej.

<b>01. (F, L) Wniosek dotyczy działalności:</b>			
<input type="checkbox"/> 1 - rolniczej	<input type="checkbox"/> 2 - przedsiębiorstwa podmiotu leczniczego	<input type="checkbox"/> 3 - innej niż wym. w inf. 01.1 i 01.2	
<b>02. (F, L) Rodzaj zgłoszenia:</b>			
<input type="checkbox"/> 1 – wpis osoby fizycznej prowadzącej działalność gospodarczą	data rozpoczęcia działalności	-- -- (RRRR - MM - DD)	
<input type="checkbox"/> 2 – wpis jednostki lokalnej	data rozpoczęcia działalności	-- -- (RRRR - MM - DD)	
<input type="checkbox"/> 3 – zmiana cech objętych wpisem	data zaistnienia zmiany	-- -- (RRRR - MM - DD)	
<input type="checkbox"/> 4 – skreślenie wpisu	data zakończenia działalności	-- -- (RRRR - MM - DD)	
<b>03. (F, L) Numer identyfikacyjny REGON</b>			
-----			
<b>04. (F) NIP</b>			
-----			
<b>05. (F) Dane identyfikacyjne osoby fizycznej prowadzącej działalność gospodarczą</b>			
5.1. Obywatelstwo polskie		5.2. Numer PESEL (o ile posiada)	
<input type="checkbox"/> tak <input type="checkbox"/> nie		-----	
5.3. Nazwisko	5.4. Imię pierwsze	5.5. Imię drugie	
<b>06. (F) Adres miejsca zamieszkania</b>			
6.1. Kraj	6.2. Województwo	6.3. Powiat	6.4. Gmina/miasto/dzielnica
6.5. Miejscowość	6.6. Ulica		6.7. Numer porządkowy
			6.8. Numer lokalu
6.9. Kod pocztowy	6.10. Miejscowość poczty		
-----			
6.11. Opis nietypowego miejsca zamieszkania			
<b>07. (F, L) Nazwa</b>			
<b>08. (F) Nazwa skrócona (jeśli istnieje)</b>			
<b>09. (F, L) Adres siedziby</b>			
9.1. Województwo		9.2. Powiat	9.3. Gmina/miasto/dzielnica
9.4. Miejscowość	9.5. Ulica		9.6. Numer porządkowy
			9.7. Numer lokalu
9.8. Kod pocztowy	9.9. Miejscowość poczty		
-----			
9.10. Opis nietypowego miejsca lokalizacji			
<b>10. (F) Dane kontaktowe (dane fakultatywne )*</b>			
10.1. Numer telefonu siedziby		10.2. Numer faksu siedziby	10.3. Adres e-mail
..... bezpośredni lub centrala		..... numer faksu	
..... wewnętrzny			
10.4. Adres strony internetowej			

\* W przypadku wypełnienia pozycji 10.1, 10.2, 10.3, 10.4 informacje w nich podane podlegają udoświeceniom z rejestru REGON zgodnie z art.45 ust. 1 ustawy z dnia 29 czerwca 1995 r. o statystyce publicznej (Dz. U. z 2012 r. poz. 591, z późn. zm.)

<b>11. (F, L) Informacje dotyczące gospodarstwa rolnego</b>			
11.1. Powierzchnia ogólna gospodarstwa rolnego ....., ..... hektary ary		11.2. Powierzchnia użytków rolnych ....., ..... hektary ary	
<b>12. (F) Adres do korespondencji</b>			
12.1. Korespondencję należy kierować na adres		<input type="checkbox"/> 1 – podany w informacji nr 6.1 – 6.11 <input type="checkbox"/> 2 – podany w informacji nr 9.1 – 9.10 <input type="checkbox"/> 3 – inny lub do skrytki pocztowej; podany w informacji 12.2 – 12.13	
12.2. Województwo		12.3. Powiat	12.4. Gmina/miasto/dzielnica
12.5. Miejscowość		12.6. Ulica	12.7. Numer porządkowy
12.8. Numer lokalu	12.9. Kod pocztowy _ _ - _ _ _ _	12.10. Miejscowość poczty	12.11. Skrytka pocztowa
12.12. Opis nietypowego miejsca lokalizacji			
12.13. Nazwa podmiotu, na którego adres kierowana jest korespondencja			
<b>13. (F) Elektroniczny adres do korespondencji</b>			
Wyrażam zgodę na doręczenie pism za pomocą środków komunikacji elektronicznej na adres e-mail:			
<input type="checkbox"/> 1 – podany w informacji nr 10.3		<input type="checkbox"/> 2 – inny: .....	
<b>14. (F, L) Rejestracja</b>			
14.1. Podstawa prawna działania		<input type="checkbox"/> 1 – rejestracja w organie rejestrowym/ewidencyjnym; należy wypełnić informacje nr 14.2 – 14.6 <input type="checkbox"/> 2 – inna; należy wypełnić informację nr 14.6	
14.2. Nazwa rejestru/ewidencji			
14.3. Nazwa organu rejestrowego/ewidencyjnego			
14.4. Numer nadany przez organ rejestrowy/ewidencyjny			
14.5. Data wpisu do rejestru/ewidencji _ _ - _ _ - _ _ (RRRR - MM - DD)		14.6. Data powstania podmiotu _ _ - _ _ - _ _ (RRRR - MM - DD)	
<b>15. (F, L) Przewidywana liczba pracujących</b> .....			
<b>16. (F, L) Kody wykonywanych rodzajów działalności według Polskiej Klasyfikacji Działalności</b>			
1	Rodzaj przeważającej działalności	1	_____
	Pozostałe rodzaje działalności (10 i dalsze w załączniku RG-RD)	2	_____ <input type="checkbox"/> wykreślenie
		3	_____ <input type="checkbox"/> wykreślenie
		4	_____ <input type="checkbox"/> wykreślenie
		5	_____ <input type="checkbox"/> wykreślenie
6	_____ <input type="checkbox"/> wykreślenie		
7	_____ <input type="checkbox"/> wykreślenie		
8	_____ <input type="checkbox"/> wykreślenie		
9	_____ <input type="checkbox"/> wykreślenie		
2	Liczba załączników RG-RD	_____	
<b>17. (F, L) Data zawieszenia działalności</b> _ _ - _ _ - _ _ (RRRR - MM - DD)		<b>18. (F, L) Data wznowienia działalności</b> _ _ - _ _ - _ _ (RRRR - MM - DD)	

.....  
(imię i nazwisko osoby uprawnionej do zgłoszenia wniosku, numer telefonu)

.....  
(data)

.....  
(podpis)