



Urząd Statystyczny w Katowicach



# ZMIANY STRUKTURALNE GRUP PODMIOTÓW GOSPODARKI NARODOWEJ W REJESTRZE REGON w województwie śląskim w 2014 r.



INFORMACJE  
I OPRACOWANIA STATYSTYCZNE

Katowice 2015

## OBJAŚNIENIA ZNAKÓW UMOWNYCH

- Kreska (–) - zjawisko nie wystąpiło
- Znak x - wypełnienie pozycji jest niemożliwe lub niecelowe
- „W tym” - oznacza, że nie podaje się wszystkich składników sumy
- Znak Δ - oznacza, że nazwy zostały skrócone w stosunku do obowiązującej klasyfikacji
- Znak \* - oznacza, że dane zostały zmienione w stosunku do wcześniej opublikowanych

## SKRÓTY

- tys. - tysiąc
- cd. - ciąg dalszy
- dok. - dokończenie
- tj. - to jest
- r. - rok
- m.in. - między innymi
- np. - na przykład
- PKD - Polska Klasyfikacja Działalności
- Dz. U. - Dziennik Ustaw
- art. - artykuł
- ust. - ustęp
- poz. - pozycja
- nr (Nr) - numer
- z o.o. - z ograniczoną odpowiedzialnością
- tabl. - tablica

ISBN 978-83-89641-46-5

*Przy publikowaniu danych US prosimy o podanie źródła*

---

Opracowanie  
Jan FRYC, Michał PRZYBYŁA

Skład komputerowy, opracowanie graficzne, wersja elektroniczna  
Monika LICHOTA-CZAPLA

Tłumaczenie na język angielski  
Alicja PAWŁOWSKA-PAL

## PRZEDMOWA

Przekazuję Państwu kolejne wydanie opracowania „Zmiany strukturalne grup podmiotów gospodarki narodowej w rejestrze REGON w województwie śląskim w 2014 r.” Publikacja przygotowana została na podstawie danych, których źródłem jest prowadzony przez Prezesa GUS krajowy rejestr urzędowy podmiotów gospodarki narodowej.

Na opracowanie składają się uwagi metodyczne, podstawowe pojęcia i definicje, część analityczna wzbogacona wykresami i kartogramami oraz część tabelaryczna. W tablicach przeglądowych przedstawiono podmioty województwa śląskiego na tle kraju i pozostałych województw oraz zmiany w zakresie ich liczby zachodzące na przestrzeni lat 2009-2014. Pozostałe tablice zawierają m.in. informacje o podmiotach gospodarki narodowej na koniec 2014 r. zaprezentowane na tle odpowiednich danych według stanu w końcu 2013 r., jak również o liczbie jednostek nowo zarejestrowanych i wykreślonych w 2014 r. Podmioty pogrupowano według wybranych form prawnych i sekcji Polskiej Klasyfikacji Działalności (PKD) oraz podregionów, powiatów i gmin.

Wyrażam nadzieję, że zaprezentowane w niniejszym opracowaniu dane okażą się cennym źródłem informacji dla wszystkich odbiorców zainteresowanych przedmiotową tematyką.

Dyrektor

Urzędu Statystycznego w Katowicach



AURELIA HETMAŃSKA

Katowice, marzec 2015 r.

## **PREFACE**

*I would like to present you with a following edition of the publication "Structural Changes of Groups of Entities of the National Economy in the REGON Register in the Śląskie Voivodship in 2014". The publication has been prepared basing on the data, the source of which is the National Official Business Register REGON led by the President of the Central Statistical Office.*

*The publication consists of methodological notes, basic concepts and definitions, and an analytical part enriched with graphs and maps as well as a tabular part. The review tables present entities of the Śląskie Voivodship on the background of the country and other voivodships, and changes in their number occurring in the years 2009-2014. Other tables include, among others, information on entities of the national economy at the end of 2014 presented on the background of the relevant data at the end of 2013, as well as the number of newly registered and removed entities in 2014. Entities were grouped by selected legal status and sections of the Polish Classification of Activities as well as by subregions, powiats and gminas.*

*I hope that presented in this publication data will provide a valuable source of information for all interested in the above mentioned issues.*

*Director  
of the Statistical Office in Katowice*



AURELIA HETMAŃSKA

*Katowice, March 2015*

## SPIS TREŚCI

PRZEDMOWA .....
UWAGI METODYCZNE .....
Podmioty gospodarki narodowej według podstawowych i wybranych szczególnych form prawnych w rejestrze REGON .....
OBJAŚNIENIA PODSTAWOWYCH POJĘĆ .....
WNIOSKI RG-OP i RG-OF .....
WYNIKI BADAŃ – SYNTEZA .....

## CONTENTS

	Strona Page
PREFACE .....	1-2
METHODOLOGICAL NOTES .....	5
<i>Entities of the national economy by basic and selected special legal forms in the REGON register</i> .....	5-6
MAIN DEFINITIONS .....	6
RG-OP and RG-OF application forms .....	12-13
RESULTS OF SURVEYS – SYNTHESIS .....	13

## TABLICE PRZEGLĄDOWE

Podmioty gospodarki narodowej województwa śląskiego na tle kraju (2009, 2010, 2011, 2012, 2013, 2014) .....
Podmioty gospodarki narodowej według wybranych form prawnych i województw (2013, 2014) .....
Podmioty gospodarki narodowej według sektorów własności i form prawnych (2009, 2010, 2011, 2012, 2013, 2014) .....
Podmioty gospodarki narodowej według podregionów i powiatów (2009, 2010, 2011, 2012, 2013, 2014) .....

## REVIEW TABLES

	Tablica Table	Strona Page
<i>Entities of the national economy of the Śląskie Voivodship on the background of the country (2009, 2010, 2011, 2012, 2013, 2014)</i> .....	I	20
<i>Entities of the national economy by selected legal status and voivodships (2013, 2014)</i> .....	II	20
<i>Entities of the national economy by ownership sectors and legal status (2009, 2010, 2011, 2012, 2013, 2014)</i> .....	III	21
<i>Entities of the national economy by subregions and powiats (2009, 2010, 2011, 2012, 2013, 2014)</i> .....	IV	22

## TABLICE

Podmioty gospodarki narodowej według przewidywanej liczby pracujących oraz wybranych sekcji PKD (2013, 2014) .....
Podmioty gospodarki narodowej według przewidywanej liczby pracujących oraz podregionów i powiatów (2013, 2014) .....
Podmioty gospodarki narodowej nowo zarejestrowane według wybranych form prawnych i sekcji PKD w 2014 r. ....
Podmioty gospodarki narodowej nowo zarejestrowane według wybranych form prawnych oraz podregionów i powiatów w 2014 r. ....
Podmioty gospodarki narodowej wyrejestrowane według wybranych form prawnych i sekcji PKD w 2014 r. ....
Podmioty gospodarki narodowej wyrejestrowane według wybranych form prawnych oraz podregionów i powiatów w 2014 r. ....
Podmioty gospodarki narodowej z zawieszoną działalnością według wybranych form prawnych i sekcji PKD w 2014 r. ....
Podmioty gospodarki narodowej z zawieszoną działalnością według wybranych form prawnych oraz podregionów i powiatów w 2014 r. ....
Podmioty gospodarki narodowej według wybranych form prawnych, sekcji i działów PKD w 2014 r. ....
Podmioty gospodarki narodowej według wybranych form prawnych oraz podregionów, powiatów i gmin (2013, 2014) .....
Podmioty gospodarki narodowej według wybranych sekcji PKD oraz podregionów, powiatów i gmin (2013, 2014) .....
Osoby fizyczne prowadzące działalność gospodarczą według wybranych sekcji PKD oraz podregionów, powiatów i gmin (2013, 2014) .....

## TABLES

<i>Entities of the national economy by predicted number of employed persons and selected PKD sections (2013, 2014)</i> .....	1	25
<i>Entities of the national economy by predicted number of employed persons and subregions and powiats (2013, 2014)</i> .....	2	28
<i>Newly registered entities of the national economy by selected legal status and PKD sections in 2014</i> .....	3	37
<i>Newly registered entities of the national economy by selected legal status and by subregions and powiats in 2014</i> .....	4	38
<i>Entities of the national economy removed by selected legal status and PKD sections in 2014</i> .....	5	40
<i>Entities of the national economy removed by selected legal status and by subregions and powiats in 2014</i> .....	6	41
<i>Entities of the national economy with suspended activity by selected legal status and PKD sections in 2014</i> .....	7	43
<i>Entities of the national economy with suspended activity by selected legal status and by subregions and powiats in 2014</i> .....	8	44
<i>Entities of the national economy by selected legal status and by PKD sections and divisions in 2014</i> .....	9	46
<i>Entities of the national economy by selected legal status and subregions, powiats and gminas (2013, 2014)</i> .....	10	50
<i>Entities of the national economy by selected PKD sections and subregions, powiats and gminas (2013, 2014)</i> .....	11	61
<i>Natural persons conducting economic activity by selected PKD sections and subregions, powiats and gminas (2013, 2014)</i> .....	12	72

## TABLICE

Spółki handlowe według form prawnych oraz wybranych sekcji PKD (2013, 2014) .....
Spółki handlowe według form prawnych oraz podregionów i powiatów (2013, 2014) .....
Spółki handlowe według rodzaju kapitału oraz form prawnych (2013, 2014) .....
Spółki handlowe według rodzaju kapitału oraz sekcji PKD (2013, 2014) .....

## WYKRESY I KARTOGRAMY

Podmioty gospodarki narodowej według województw w 2014 r. ....
Struktura podmiotów gospodarki narodowej według sekcji PKD (2013, 2014) .....
Podmioty gospodarki narodowej (2009, 2010, 2011, 2012, 2013, 2014) .....
Podmioty gospodarki narodowej na 1000 ludności według powiatów w 2014 r. ....
Podmioty gospodarki narodowej na 1 km <sup>2</sup> powierzchni według powiatów w 2014 r. ....
Spółki handlowe według rodzaju kapitału w 2014 r. ....
Spółki handlowe według form prawnych w 2014 r. ....
Podmioty gospodarki narodowej nowo zarejestrowane i wyrejestrowane według wybranych sekcji PKD w 2014 r. ....

## TABLES

	Tablica Table	Strona Page
<i>Commercial companies by legal status and selected PKD sections (2013, 2014) .....</i>	13	83
<i>Commercial companies by legal status and subregions and powiats (2013, 2014) .....</i>	14	84
<i>Commercial companies by type of capital and legal status (2013, 2014) .....</i>	15	87
<i>Commercial companies by type of capital and PKD sections (2013, 2014) .....</i>	16	87

## GRAPHS AND MAPS

	Strona Page
<i>Entities of the national economy by voivodships in 2014 .....</i>	13
<i>Structure of entities of the national economy by PKD sections (2013, 2014) .....</i>	13
<i>Entities of the national economy (2009, 2010, 2011, 2012, 2013, 2014) .....</i>	14
<i>Entities of the national economy per 1000 population by powiats in 2014 .....</i>	15
<i>Entities of the national economy per 1 km<sup>2</sup> by powiats in 2014 .....</i>	16
<i>Commercial companies by type of capital in 2014</i>	16
<i>Commercial companies by legal status in 2014 .....</i>	17
<i>Entities of the national economy newly registered and removed by selected PKD sections in 2014 .....</i>	18

**W wersji angielskiej: przedmowa, spis treści**  
*In English version: preface, contents*



## UWAGI METODYCZNE

Krajowy rejestr urzędowy podmiotów gospodarki narodowej, zwany dalej rejestrem REGON prowadzony jest przez Prezesa GUS w oparciu o przepisy ustawy z dnia 29 czerwca 1995 r. o *statystyce publicznej* (Dz. U. 2012, poz. 591, z późniejszymi zmianami) oraz przepisy rozporządzenia Rady Ministrów z dnia 27 lipca 1999 r. w *sprawie sposobu i metodologii prowadzenia i aktualizacji rejestru podmiotów gospodarki narodowej, w tym wzorów wniosków, ankiet i zaświadczeń oraz szczegółowych warunków i trybu współdziałania służb statystyki publicznej z innymi organami prowadzącymi rejestry i systemy informacyjne administracji publicznej* (Dz. U. Nr 69, poz. 763, z późniejszymi zmianami). Informacje zbierane w rejestrze nie są danymi statystycznymi (art. 41 ust. 3 ustawy o statystyce publicznej), co oznacza, że są one – z określonymi wyjątkami – jawne i ogólnodostępne.

Do rejestru REGON wpisywane są podmioty gospodarki narodowej (zwane dalej jednostkami prawnymi), czyli osoby prawne, jednostki organizacyjne niemające osobowości prawnej, osoby fizyczne prowadzące działalność gospodarczą oraz zgłoszone przez jednostkę prawną jednostki lokalne.

Podstawową funkcją rejestru REGON jest identyfikowanie podmiotów gospodarki narodowej w sposób jednoznaczny i niepowtarzalny, co realizowane jest poprzez nadawanie im numerów identyfikacyjnych REGON posiadających walor unikatowości.

Rejestr REGON jest na bieżąco uaktualniany na podstawie danych przekazywanych z innych rejestrów oraz na podstawie wniosków zgłaszanych przez jednostki prawne zobowiązane do tego trybu zgłaszania informacji do rejestru REGON. Zgodnie z obowiązującymi przepisami prawa wpis, zmiana wpisu lub skreślenie z rejestru REGON dla:

- a) przedsiębiorców będących osobami fizycznymi następuje na podstawie danych z wniosku o wpis do Centralnej Ewidencji i Informacji o Działalności Gospodarczej (CEIDG) prowadzonej przez ministra właściwego do spraw gospodarki. Do Głównego Urzędu Statystycznego przesyłane są odpowiednie dane zawarte we wniosku o wpis do CEIDG niezbędne dla uzyskania wpisu, zmiany lub skreślenia wpisu w krajowym rejestrze urzędowym podmiotów gospodarki narodowej REGON,
- b) podmiotów wpisanych do Krajowego Rejestru Sądowego, z wyłączeniem rejestru dłużników niewypłacalnych i podmiotów, o których mowa w art. 49a ust. 1 o Krajowym Rejestrze Sądowym, następuje od 1 grudnia 2014 r. na podstawie danych przekazywanych do rejestru REGON drogą elektroniczną z KRS, a w zakresie danych uzupełniających wymienionych w art. 42, ust. 3a, pkt 2 ustawy o statystyce publicznej – na podstawie danych przekazywanych z Centralnego Rejestru Podmiotów Krajowej Ewidencji Podatników (CRP KEP),
- c) szkół lub placówek oświatowych następuje na podstawie danych przekazywanych do rejestru REGON drogą elektroniczną z bazy Systemu Informacji Oświatowej (SIO),
- d) pozostałych podmiotów gospodarki narodowej następuje na podstawie wniosku RG-OP (*wniosek o wpis do krajowego rejestru urzędowego podmiotów gospodarki narodowej, o zmianę cech objętych wpisem, o skreślenie wpisu osoby prawnej, jednostki organizacyjnej niemającej osobowości prawnej lub jej jednostki lokalnej*) lub RG-OF (*wniosek o wpis do krajowego rejestru urzędowego podmiotów gospodarki narodowej, o zmianę cech objętych wpisem, o skreślenie wpisu osoby fizycznej prowadzącej działalność gospodarczą lub jej jednostki lokalnej niepodlegających wpisowi do CEIDG*).

Ponadto od 2011 r. do aktualizacji rejestru REGON wykorzystywane są informacje dotyczące zgonów osób fizycznych pochodzące z Powszechnego Elektronicznego Systemu Ewidencji Ludności (PESEL).

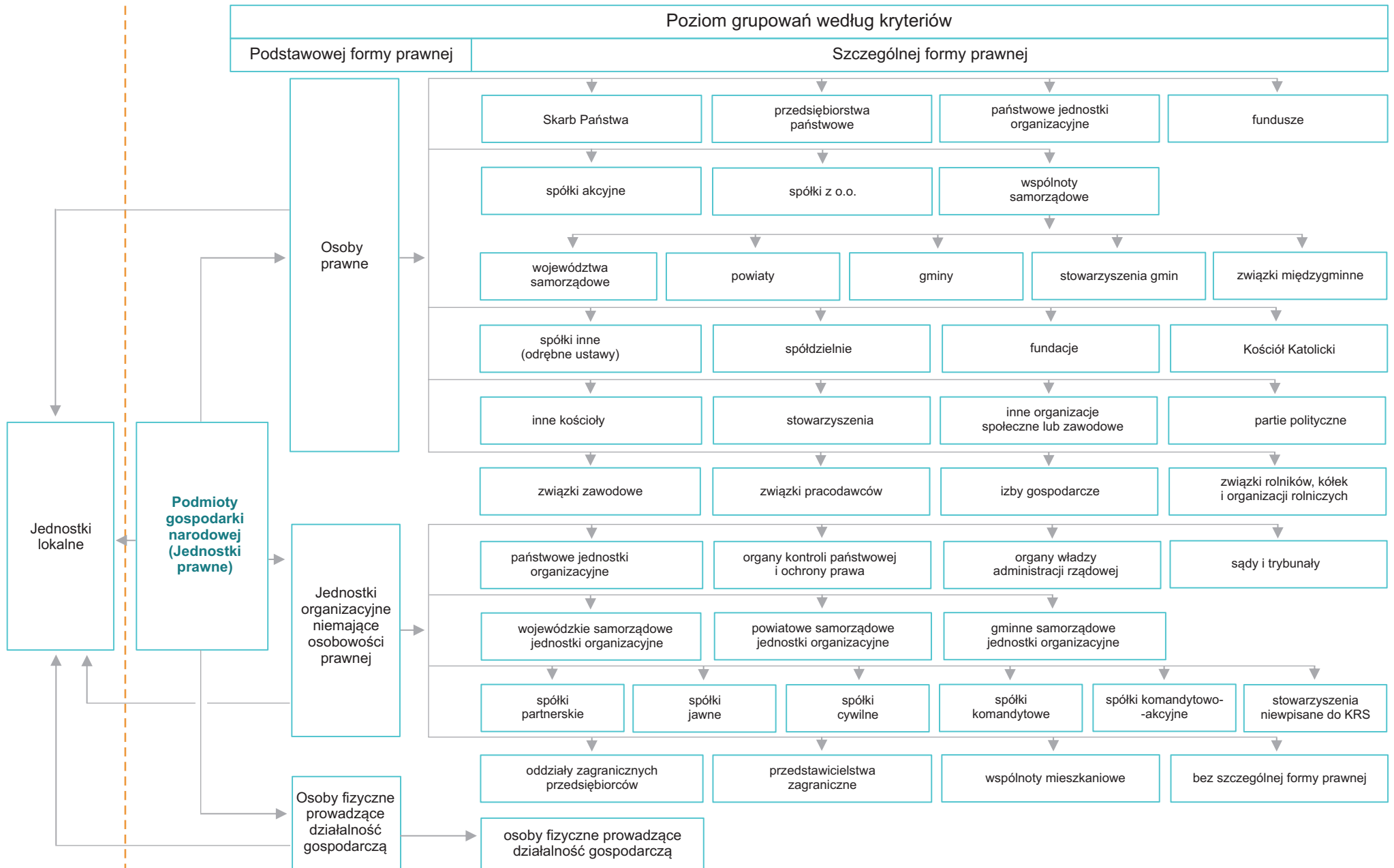
Zgodnie z zakresem przedmiotowym rejestru REGON, określonym w art. 42 ust. 3 ustawy o *statystyce publicznej*, podmioty gospodarki narodowej opisywane są m.in. przez formę prawną, formę własności, rodzaj działalności według Polskiej Klasyfikacji Działalności. Wymienione kategorie w systemie rejestru REGON ujęte są w uporządkowany układ stosownie do przepisów § 8 – 10 powołanego na wstępie rozporządzenia Rady Ministrów z dnia 27 lipca 1999 r.

Prezentowane informacje nie obejmują osób prowadzących indywidualne gospodarstwa rolne oraz podmiotów mających w rejestrze REGON status jednostek lokalnych (zakładów, oddziałów, filii).

W publikacji nie uwzględniono podmiotów, dla których informacja o adresie siedziby nie występuje w rejestrze REGON. W podziale według rodzajów działalności nie uwzględniono podmiotów, które w rejestrze REGON nie mają wpisanego rodzaju przeważającej działalności.

Poniżej przedstawiono schemat ilustrujący podział podmiotów gospodarki narodowej według podstawowych i wybranych szczególnych form prawnych.

# PODMIOTY GOSPODARKI NARODOWEJ WEDŁUG PODSTAWOWYCH I WYBRANYCH SZCZEGÓLNYCH FORM PRAWNYCH W REJESTRZE REGON





## OBJAŚNIENIA PODSTAWOWYCH POJĘĆ

### A. Pojęcia związane z podmiotowością rejestru REGON

**Podmiot gospodarki narodowej** – osoba prawna, jednostka organizacyjna niemająca osobowości prawnej oraz osoba fizyczna prowadząca działalność gospodarczą. W systemie REGON pojęcie podmiotu gospodarki narodowej jest tożsame z pojęciem **jednostki prawnej**. Posiadanie osobowości prawnej nie jest kryterium określenia podmiotu jako jednostki prawnej.

**Jednostka lokalna** – zorganizowana całość (zakład, oddział, filia itp.) położona w miejscu zidentyfikowanym odrębnym adresem, pod którym lub z którego prowadzona jest działalność przez co najmniej jedną osobę pracującą, przy czym wyjątkowo:

- ✓ **zakłady samodzielnie bilansujące** zlokalizowane pod jednym adresem są odrębnymi jednostkami lokalnymi,
- ✓ **objęte odrębną rejestracją prawną organizacyjne części podmiotów** są jednostkami lokalnymi,
- ✓ **jednostki prowadzące działalność w zakresie transportu** są jednostkami lokalnymi według miejsc, z których wydawane są polecenia lub w których organizowana jest praca,
- ✓ **jednostki prowadzące działalność w zakresie budownictwa** są jednostkami lokalnymi według miejsc, w których przyjmowane są zlecenia na wykonawstwo robót budowlanych i pomocniczych albo wykonywane są prace zarządu, albo prowadzona jest organizacja pracy budowlanej i pomocniczej; place budów (miejsca realizacji poszczególnych budów) nie są jednostkami lokalnymi,
- ✓ **sprzedaż obwoźna, obnośna oraz punkt sprzedaży detalicznej bez stałej lokalizacji**, jak również **prowadzenie usług wyłącznie u klienta** jest jedną jednostką lokalną w miejscu zamieszkania osoby fizycznej, miejscu siedziby osoby prawnej lub jednostki organizacyjnej niemającej osobowości prawnej,
- ✓ **przedsiębiorstwa podmiotu leczniczego**, o których mowa w przepisach o działalności leczniczej, są odrębnymi jednostkami lokalnymi.

### B. Pojęcia związane z klasyfikacją podstawowych form prawnych

**Osobowość prawna** – zdolność prawna oraz zdolność do czynności prawnych przyznawana osobom prawnym przez ustawę. Jednostka organizacyjna uzyskuje osobowość prawną z chwilą jej wpisu do właściwego rejestru, chyba że przepisy szczególne stanowią inaczej.

**Podstawowa forma prawna** – kategoria określająca status jednostki prowadzącej działalność; jest on oznaczany poprzez przymiot posiadania lub nieposiadania osobowości prawnej (w przypadku jednostek organizacyjnych) lub poprzez przymiot posiadania zdolności do czynności prawnych (w przypadku osoby fizycznej).

Typy jednostek prawnych:

- ✓ osoba prawna,
- ✓ jednostka organizacyjna niemająca osobowości prawnej,
- ✓ osoba fizyczna prowadząca działalność gospodarczą.

**Osoba prawna** – jednostka organizacyjna, której przepisy szczególne przyznają osobowość prawną. Typowymi osobami prawnymi są m.in.:

- ✓ spółki kapitałowe (akcyjne, z ograniczoną odpowiedzialnością),
- ✓ spółdzielnie,
- ✓ przedsiębiorstwa państwowe,
- ✓ agencje rządowe (państwowe osoby prawne),
- ✓ partie polityczne,
- ✓ związki zawodowe,
- ✓ i inne (patrz schemat ilustrujący podział podmiotów gospodarki narodowej według kryterium podstawowych i szczególnych form prawnych).

Szczególnymi osobami prawnymi są: Skarb Państwa, gminy, powiaty, województwa samorządowe, kościoły i związki wyznaniowe.

**Jednostka organizacyjna niemająca osobowości prawnej** – do tej grupy zaliczane są zarówno jednostki organizacyjne niebędące osobami prawnymi, którym ustawa nie przyznaje zdolności prawnej (np. spółki cywilne, stowarzyszenia zwykłe), jak i jednostki organizacyjne niewyposażone przez prawo w osobowość prawną, którym przysługuje zdolność prawna (np. spółka jawna, partnerska, komandytowa, komandytowo-akcyjna). Jednostki organizacyjne niemające osobowości prawnej, którym ustawa przyznała zdolność prawną są podmiotami prawa. Oznacza to, że mogą w pełnym zakresie uczestniczyć w obrocie gospodarczym, być podmiotami stosunków prawnych. Na podstawowe atrybuty podmiotowości prawnej składają się: nabywanie praw, zaciąganie zobowiązań (we własnym imieniu). Szczególnymi jednostkami niemającymi osobowości prawnej są jednostki budżetowe (urzędy władzy rządowej i samorządowej, kontroli, wymiaru sprawiedliwości) oraz powoływane dla wykonywania zadań Państwa lub samorządu terytorialnego inne jednostki organizacyjne takie jak: szkoły, inspekcje, sądy, itd.

**Osoba fizyczna prowadząca działalność gospodarczą** – w rejestrze REGON jest to osoba fizyczna będąca przedsiębiorcą w rozumieniu ustawy z dnia 2 lipca 2004 r. o swobodzie działalności gospodarczej (tekst jednolity Dz. U. 2013, poz. 672, z późniejszymi zmianami) i inna osoba fizyczna prowadząca działalność na własny rachunek w celu osiągnięcia zysku oraz osoba fizyczna prowadząca indywidualne gospodarstwo rolne.

Wpisowi do rejestru REGON nie podlega osoba fizyczna w zakresie prowadzonej działalności oświatowej obejmującej prowadzenie przedszkola, szkoły, placówki lub innej jednostki organizacyjnej, o której mowa w art. 2 ustawy z dnia 7 września 1991 r. o systemie oświaty (Dz. U. 2004 Nr 256, poz. 2572, z późniejszymi zmianami).

### **C. Wybrane pojęcia związane z klasyfikacją szczególnych form prawnych**

**Wspólnota samorządowa** – w systemie REGON pod tym pojęciem klasyfikowane są następujące osoby prawne: województwo, powiat, gmina, stowarzyszenie gmin, związek gmin, związki powiatów, stowarzyszenie powiatów.

**Skarb Państwa** – osoba prawna szczególnego rodzaju, która w stosunkach cywilnoprawnych jest podmiotem praw i obowiązków dotyczących mienia państwowego nienależącego do innych państwowych osób prawnych. Bierze udział w obrocie cywilnoprawnym nie jako całość, ale przez swoje tzw. *stationes fisci* będące określonymi jednostkami organizacyjnymi.

**Spółka handlowa** – spółka, której utworzenie, organizację, funkcjonowanie, rozwiązywanie, łączenie, podział, przekształcenie reguluje Kodeks spółek handlowych. Spółki handlowe dzielą się na osobowe (jawne, partnerskie, komandytowe, komandytowo-akcyjne) i kapitałowe (akcyjne, z ograniczoną odpowiedzialnością). Mają one obowiązek uzyskania wpisu do Krajowego Rejestru Sądowego.

**Spółka akcyjna** – spółka kapitałowa, będąca osobą prawną, która działa opierając się na kapitale zakładowym podzielonym na akcje. Akcja, poza tym, że jest udziałem (ułamkiem) w kapitale zakładowym, ogółem praw i obowiązków akcjonariusza, wynikającym z jego uczestnictwa w spółce, jest papierem wartościowym. Spółka akcyjna może powstać w każdym celu dozwolonym przez prawo.

**Spółka z ograniczoną odpowiedzialnością** – spółka handlowa o kapitałowym charakterze, mająca osobowość prawną, działająca w oparciu o kapitał zakładowy podzielony na udziały, ponosząca odpowiedzialność całym swoim majątkiem za zobowiązania spółki. Spółka z o.o. może być utworzona w każdym celu dozwolonym przez prawo. Wspólnicy nie odpowiadają za zobowiązania spółki, ale ponoszą ryzyko wniesionymi do spółki wkładami.

**Spółka partnerska** – spółka osobowa tworzona przez wspólników tylko w celu wykonywania wolnego zawodu w spółce prowadzącej przedsiębiorstwo pod własną firmą. Wspólnikami, zwanymi w spółce partnerskiej partnerami, mogą być tylko osoby fizyczne uprawnione do wykonywania wolnych zawodów, takich jak np. adwokat, aptekarz, architekt, lekarz.

**Spółka jawna** – spółka osobowa prowadząca pod własną firmą przedsiębiorstwo zarobkowe, niebędąca inną spółką handlową. Wspólnikami w spółce mogą być osoby fizyczne, osoby prawne, a także inne handlowe spółki osobowe. Spółka jawna ponosi odpowiedzialność za własne zobowiązania i nie ponosi odpowiedzialności za zobowiązania wspólników. Z kolei wspólnicy ponoszą solidarną i subsydiarną odpowiedzialność za zobowiązania spółki bez ograniczenia, całym swoim majątkiem.

**Spółka komandytowa** – spółka osobowa mająca na celu prowadzenie przedsiębiorstwa pod własną firmą, w której wobec wierzycieli, za zobowiązania spółki, co najmniej jeden wspólnik odpowiada bez ograniczenia (komplementariusz), a odpowiedzialność co najmniej jednego wspólnika (komandytariusza) jest ograniczona. Wspólnikami spółki komandytowej mogą być osoby fizyczne, osoby prawne i inne podmioty mające zdolność prawną.

**Spółka komandytowo-akcyjna** – spółka osobowa mająca na celu prowadzenie przedsiębiorstwa pod własną firmą, w której wobec wierzycieli za zobowiązania spółki co najmniej jeden wspólnik odpowiada bez ograniczenia (komplementariusz), a co najmniej jeden wspólnik jest akcjonariuszem. Komplementariuszem mogą być osoby prawne, spółki osobowe oraz osoby fizyczne. Akcjonariuszem może być osoba prawna, handlowa spółka osobowa, osoba fizyczna. Nie może nim być spółka cywilna.

**Spółka cywilna** – stosunek zobowiązaniowy łączący strony (wspólników), przez który wspólnicy zobowiązują się dążyć do osiągnięcia wspólnego celu gospodarczego przez działanie w sposób oznaczony, w szczególności przez wniesienie wkładów.

**Spółka inna** – formy organizacyjne zrzeszające osoby fizyczne lub prawne, utworzone dla wykonywania określonej działalności. Spółki te działają w oparciu o przepisy odrębnych ustaw, które nadają im osobowość prawną. Zalicza się tu m.in. spółki wodne, spółki gruntowe.

**Przedsiębiorstwo państwowe** – samodzielny, samorządny i samofinansujący się przedsiębiorca posiadający osobowość prawną, tworzony przez organ założycielski (naczelne oraz centralne organy administracji państwowej, Narodowy Bank Polski lub banki państwowe). Podstawą prawną działania jest ustawa z dnia 25 września 1981 r. o przedsiębiorstwach państwowych (tekst jednolity Dz. U. 2013, poz. 1384) lub odrębna ustawa nadająca konkretnemu przedsiębiorstwu państwowemu osobowość prawną. Podlega obowiązkowi wpisu do Krajowego Rejestru Sądowego.

**Państwowa jednostka organizacyjna** – jednostka utworzona przez organ państwa do wykonywania zadań i celów państwa, której status, zasięg działania i kompetencje określone zostały w ustawie, a jej działalność jest finansowana z budżetu państwa. Są to np. jednostki badawczo-rozwojowe, Polska Akademia Nauk.

**Spółdzielnia** – dobrowolne zrzeszenie nieograniczonej liczby osób, o zmiennym składzie osobowym i zmiennym funduszu udziałowym, które w interesie swoich członków prowadzi wspólną działalność gospodarczą i może również prowadzić działalność społeczną i oświatowo-kulturalną. Podstawą prawną działania jest ustawa z dnia 16 września 1982 r. Prawo spółdzielcze (tekst jednolity Dz. U. 2013, poz. 1443), inne ustawy oraz zarejestrowany statut. Spółdzielnia nabywa osobowość prawną z chwilą wpisania jej do Krajowego Rejestru Sądowego.

**Fundacja** – osoba prawna, której działalność oparta jest na majątku przekazanym przez założyciela-fundatora (osoby fizyczne niezależnie od ich obywatelstwa i miejsca zamieszkania bądź osoby prawne mające siedziby w Polsce lub za granicą) i bieżących wpłatach (dotacjach), ustanowiona dla realizacji zgodnych z podstawowymi interesami Rzeczypospolitej Polskiej celów społecznie lub gospodarczo użytecznych, w szczególności takich, jak: ochrona zdrowia, rozwój gospodarki i nauki, oświata i wychowanie, kultura i sztuka, opieka i pomoc społeczna, ochrona środowiska oraz opieka nad zabytkami. Fundacja działa na podstawie ustawy z 6 kwietnia 1984 r. o fundacjach (tekst jednolity Dz. U. 1991, Nr 46, poz. 203, z późniejszymi zmianami) i statutu. Uzyskuje osobowość prawną z chwilą wpisania do Krajowego Rejestru Sądowego.

**Fundusz** – instytucja rozporządzająca wyodrębnionym zasobem środków finansowych bądź majątkowych przeznaczonych na z góry oznaczony cel, tworzona w drodze ustawy i działająca w zorganizowanej formie funduszu. Fundusz może działać jako osoba prawna lub stanowić wyodrębniony rachunek bankowy, którym dysponuje organ wskazany w ustawie tworzącej fundusz. Przepisy prawa przewidują kilka rodzajów funduszy: fundusze celowe, fundusze emerytalne, fundusze inwestycyjne.

**Stowarzyszenie** – dobrowolne, samorządne, trwałe zrzeszenie o celach niezarobkowych, które samodzielnie określa swoje cele, programy działania i struktury organizacyjne oraz uchwała akty wewnętrzne dotyczące jego działalności. Prawo tworzenia stowarzyszeń przysługuje obywatelom polskim mającym pełną zdolność do czynności prawnych i niepozbawionym praw publicznych. Podstawą prawną działania jest ustawa z dnia 07 kwietnia 1989 r. Prawo o stowarzyszeniach (tekst jednolity Dz. U. 2001, Nr 79, poz. 855, z późniejszymi zmianami) oraz statut. Stowarzyszenie uzyskuje osobowość prawną i może rozpocząć działalność z chwilą wpisania do Krajowego Rejestru Sądowego. Uproszczoną formą stowarzyszenia jest stowarzyszenie zwykłe, nieposiadające osobowości prawnej.

**Partia polityczna** – dobrowolna organizacja, występująca pod określoną nazwą, stawiająca sobie za cel udział w życiu publicznym poprzez wywieranie metodami demokratycznymi wpływu na kształtowanie polityki państwa lub sprawowanie władzy publicznej. Partia polityczna nabywa osobowość prawną z chwilą wpisania do ewidencji partii politycznych. Podstawą działania jest ustawa z dnia 27.06.1997 r. o partiach politycznych (tekst jednolity Dz. U. 2011, Nr 155, poz. 924, z późniejszymi zmianami) oraz statut.

**Związek zawodowy** – dobrowolna i samorządna organizacja ludzi pracy, powołana do reprezentowania i obrony ich praw, interesów zawodowych i socjalnych, która jest niezależna w swojej działalności statutowej od pracodawców, administracji państwowej i samorządu terytorialnego oraz od innych organizacji. Związek zawodowy oraz jego jednostki organizacyjne wskazane w statucie nabywają osobowość prawną z dniem zarejestrowania w Krajowym Rejestrze Sądowym. Podstawą prawną działania związków zawodowych jest ustawa z dnia 23.05.1991 r. o związkach zawodowych (tekst jednolity Dz. U. 2014, poz. 167).

**Organizacja pracodawców** – samorządne i niezależne w swej działalności statutowej od organów administracji rządowej, samorządu terytorialnego oraz innych organizacji, związki pracodawców, ich federacje i konfederacje tworzone przez pracodawców, w celu ochrony praw i reprezentowania interesów zrzeszonych członków wobec związków zawodowych pracowników, organów władzy i administracji państwowej oraz organów samorządu terytorialnego. Związek pracodawców nabywa osobowość prawną z dniem zarejestrowania w Krajowym Rejestrze Sądowym. Podstawą prawną działania jest ustawa z dnia 23.05.1991 r. o organizacjach pracodawców (tekst jednolity Dz. U. 1991, Nr 55, poz. 235, z późniejszymi zmianami).

**Samorząd gospodarczy** jest jednym z rodzajów tzw. samorządu specjalnego. Jest organizacyjną formą dobrowolnego zrzeszania się przedsiębiorców w celu reprezentowania ich interesów wobec władz państwowych i samorządu terytorialnego oraz organizowania rozmaitych działań sprzyjających rozwojowi przedsiębiorczości i rzemiosła. W Polsce działa on poprzez organizacje przedsiębiorców – izby gospodarcze oraz organizacje samorządu gospodarczego rzemiosła, które uzyskują osobowość prawną z chwilą wpisania do Krajowego Rejestru Sądowego. Podstawą prawną działania jest ustawa z dnia 30.05.1989 r. o izbach gospodarczych (tekst jednolity Dz. U. 2009, Nr 84, poz. 710, z późniejszymi zmianami) oraz ustawa z dnia 22.03.1989 r. o rzemiośle (tekst jednolity Dz. U. 2002, Nr 112, poz. 979, z późniejszymi zmianami).

**Samorząd zawodowy** jest organizacyjną formą zrzeszania się obywateli opartą na wspólnocie zawodowej, powstałą w celu reprezentowania interesów osób wykonujących zawody wymagające szczególnego zaufania społecznego wobec instytucji państwa, prowadzenia doskonalenia zawodowego oraz ochrony socjalnej swoich członków.

**Wspólnota mieszkaniowa** – tworzy ją ogół właścicieli, których lokale wchodzi w skład określonej nieruchomości. Wspólnota mieszkaniowa może nabywać prawa i zaciągać zobowiązania, pozywać i być pozwana, a zatem jako jednostka organizacyjna niebędąca osobą prawną, której ustawa przyznała zdolność prawną, jest podmiotem stosunków cywilnoprawnych. Jest to jednostka organizacyjna, której powstanie nie zostało uzależnione od dokonania czynności prawnej; powstaje ex lege z chwilą wyodrębnienia w danej nieruchomości lokalu, którego właścicielem jest inna osoba niż właściciel nieruchomości.

#### D. Pojęcia związane z klasyfikacją form własności

**Rodzaj własności** – pojęcie stosowane w metodologii rejestru REGON pozwalające wyróżnić typy grup właścicieli. W prawie polskim wyróżnia się następujące rodzaje własności:

- ✓ własność Skarbu Państwa,
- ✓ własność państwowych osób prawnych,
- ✓ własność jednostek samorządu terytorialnego lub samorządowych osób prawnych,
- ✓ własność krajowych osób fizycznych,
- ✓ własność pozostałych krajowych jednostek prywatnych,
- ✓ własność osób zagranicznych.

**Forma własności** – pojęcie stosowane w metodologii rejestru REGON pozwalające określić stopień „posiadania” przez podmiot kapitału. Wyróżnia się formy własności:

- ✓ czystą, co oznacza posiadanie kapitału w 100% przez jeden podmiot lub więcej podmiotów pod warunkiem, iż wszystkie reprezentują ten sam rodzaj własności,
- ✓ mieszaną, co oznacza posiadanie kapitału przez dwa lub więcej podmiotów pod warunkiem, że reprezentują one co najmniej dwa różne rodzaje własności.

**Sektor własnościowy** – pojęcie stosowane w metodologii rejestru REGON pozwalające grupować podmioty gospodarki narodowej z punktu widzenia prawa własności. Wyróżnia się:

- ✓ sektor publiczny (mienie zaliczanych do niego podmiotów w całości lub w przeważającej części należy do Skarbu Państwa, państwowych osób prawnych, jednostek samorządu terytorialnego lub samorządowych osób prawnych),
- ✓ sektor prywatny (mienie zaliczanych do niego podmiotów w całości lub w przeważającej części należy do prywatnych właścicieli – krajowych osób fizycznych, pozostałych krajowych jednostek prawnych lub osób zagranicznych).

#### E. Pojęcia związane z klasyfikacją rodzajów działalności (PKD)

**Polska Klasyfikacja Działalności (PKD 2007)** została wprowadzona Rozporządzeniem Rady Ministrów z dnia 24 grudnia 2007 r. w sprawie Polskiej Klasyfikacji Działalności (PKD) (Dz. U. Nr 251, poz. 1885, z późniejszymi zmianami). PKD 2007 została opracowana na podstawie statystycznej klasyfikacji działalności gospodarczej NACE Rev. 2, wprowadzonej rozporządzeniem (WE) Nr 1893/2006 Parlamentu Europejskiego i Rady z dnia 20 grudnia 2006 r. w sprawie statystycznej klasyfikacji działalności gospodarczej NACE Rev. 2 i zmieniającym rozporządzenie Rady (EWG) Nr 3037/90 oraz niektóre rozporządzenia WE w sprawie określonych dziedzin statystycznych (dziennik Urzędowy UE L 393/1 z dnia 30.12.2006).

W związku z powyższym PKD 2007 zachowuje pełną spójność i porównywalność metodologiczną, pojęciową, zakresową i kodową z klasyfikacją NACE Rev. 2. Klasyfikacja ta jest umownie przyjętym, hierarchicznie usystematyzowanym podziałem zbioru rodzajów działalności społeczno-gospodarczej, jakie realizują jednostki (podmioty gospodarcze).

Klasyfikacja PKD 2007 podobnie jak PKD 2004 jest klasyfikacją pięciopoziomową, ale w przeciwieństwie do tej ostatniej, nie zawiera poziomu pośredniego, tj. podsekcji:

**poziom pierwszy** (sekcja) – oznaczony jest symbolem jednoliterowym, dzieli ogólną zbiorowość na 21 grupowań rodzajów działalności, na które składają się czynności związane ze sobą z punktu widzenia tradycyjnie ukształtowanego, ogólnego podziału pracy;

**poziom drugi** (dział) – oznaczony jest dwucyfrowym kodem numerycznym, dzieli ogólną zbiorowość na 88 grupowań rodzajów działalności, na które składają się czynności według cech mających zasadnicze znaczenie zarówno przy określaniu stopnia podobieństwa, jak i przy rozpatrywaniu powiązań występujących w gospodarce narodowej (np. w tablicach przepływów międzygałęziowych);

**poziom trzeci** (grupa) – oznaczony jest trzycyfrowym kodem numerycznym, obejmuje 272 grupowania rodzajów działalności dające się wyodrębnić z punktu widzenia procesu produkcyjnego, przeznaczenia produkcji bądź też charakteru usługi lub charakteru odbiorcy tych usług;

**poziom czwarty** (klasa) – oznaczony jest czterocyfrowym kodem numerycznym, obejmuje 615 grupowań rodzajów działalności dających się wyodrębnić przede wszystkim z punktu widzenia specjalizacji procesu produkcyjnego, czy też działalności usługowej;

**poziom piąty** (podklasa) – oznaczony jest pięciodziesiętnym kodem alfanumerycznym i obejmuje 654 grupowania. Został on wprowadzony w celu wyodrębnienia rodzajów działalności charakterystycznych dla polskiej gospodarki i będących przedmiotem obserwacji statystycznej. Jeśli na poziomie krajowym nie wprowadzono dodatkowego podziału na poziomie podklasy w stosunku do poziomu międzynarodowego (klasa=podklase), podklasę taką oznaczono literą Z.

W stosunku do obowiązującej Polskiej Klasyfikacji Działalności (PKD) w publikacji zastosowano skróty; skrócone nazwy zostały oznaczone znakiem „Δ”. Zestawienie zastosowanych skrótów i pełnych nazw podaje się poniżej:

POLSKA KLASYFIKACJA DZIAŁALNOŚCI (PKD 2007)	
skrót	pełna nazwa
	<b>sekcje</b>
Wytwarzanie i zaopatrywanie w energię elektryczną, gaz, parę wodną i gorącą wodę	Wytwarzanie i zaopatrywanie w energię elektryczną, gaz, parę wodną, gorącą wodę i powietrze do układów klimatyzacyjnych
Dostawa wody; gospodarowanie ściekami i odpadami; rekultywacja	Dostawa wody; gospodarowanie ściekami i odpadami oraz działalność związana z rekultywacją
Handel; naprawa pojazdów samochodowych	Handel hurtowy i detaliczny; naprawa pojazdów samochodowych, włączając motocykle
Zakwaterowanie i gastronomia	Działalność związana z zakwaterowaniem i usługami gastronomicznymi
Obsługa rynku nieruchomości	Działalność związana z obsługą rynku nieruchomości
Administrowanie i działalność wspierająca	Działalność w zakresie usług administrowania i działalność wspierająca
	<b>działy</b>
Uprawy rolne, chów i hodowla zwierząt, łowiectwo	Uprawy rolne, chów i hodowla zwierząt, łowiectwo, włączając działalność usługową
Działalność usługowa wspomagająca górnictwo	Działalność usługowa wspomagająca górnictwo i wydobywanie
Produkcja skór i wyrobów skórzanych	Produkcja skór i wyrobów ze skór wyprawionych
Produkcja wyrobów z drewna, korka, słomy i wikliny	Produkcja wyrobów z drewna oraz korka, z wyłączeniem mebli; produkcja wyrobów ze słomy i materiałów używanych do wyplatania



POLSKA KLASYFIKACJA DZIAŁALNOŚCI (PKD 2007) (dok.)

skrót	działy (dok.)	pełna nazwa
Produkcja koksu i produktów rafinacji ropy naftowej		Wytwarzanie i przetwarzanie koksu i produktów rafinacji ropy naftowej
Produkcja wyrobów farmaceutycznych		Produkcja podstawowych substancji farmaceutycznych oraz leków i pozostałych wyrobów farmaceutycznych
Produkcja wyrobów z metali		Produkcja metalowych wyrobów gotowych, z wyłączeniem maszyn i urządzeń
Produkcja maszyn i urządzeń		Produkcja maszyn i urządzeń, gdzie indziej niesklasyfikowana
Produkcja pojazdów samochodowych, przyczep i naczep		Produkcja pojazdów samochodowych, przyczep i naczep, z wyłączeniem motocykli
Gospodarka odpadami; odzysk surowców		Działalność związana ze zbieraniem, przetwarzaniem i unieszkodliwianiem odpadów; odzysk surowców
Rekultywacja		Działalność związana z rekultywacją i pozostała działalność usługowa związana z gospodarką odpadami
Budowa budynków		Roboty budowlane związane ze wznoszeniem budynków
Budowa obiektów inżynierii lądowej i wodnej		Roboty związane z budową obiektów inżynierii lądowej i wodnej
Handel hurtowy i detaliczny pojazdami samochodowymi oraz ich naprawa		Handel hurtowy i detaliczny pojazdami samochodowymi; naprawa pojazdów samochodowych
Handel hurtowy		Handel hurtowy, z wyłączeniem handlu pojazdami samochodowymi
Handel detaliczny		Handel detaliczny, z wyłączeniem handlu detalicznego pojazdami samochodowymi
Transport lądowy i rurociągowy		Transport lądowy oraz transport rurociągowy
Gastronomia		Działalność usługowa związana z żywnością
Produkcja filmów, programów telewizyjnych i nagrań		Działalność związana z produkcją filmów, nagrań wideo, programów telewizyjnych, nagrań dźwiękowych i muzycznych
Działalność związana z oprogramowaniem i doradztwo w zakresie informatyki		Działalność związana z oprogramowaniem i doradztwem w zakresie informatyki oraz działalność powiązana
Finansowa działalność usługowa		Finansowa działalność usługowa, z wyłączeniem ubezpieczeń i funduszy emerytalnych
Ubezpieczenia, reasekuracja i fundusze emerytalne		Ubezpieczenia, reasekuracja oraz fundusze emerytalne, z wyłączeniem obowiązkowego ubezpieczenia społecznego
Działalność firm centralnych; doradztwo w zarządzaniu		Działalność firm centralnych (head offices); doradztwo związane z zarządzaniem
Działalność związana z turystyką		Działalność organizatorów turystyki, pośredników i agentów turystycznych oraz pozostała działalność usługowa w zakresie rezerwacji i działalności z nią związane
Utrzymanie porządku w budynkach i zagospodarowanie zieleni		Działalność usługowa związana z utrzymaniem porządku w budynkach i zagospodarowaniem terenów zieleni
Administracyjna obsługa biur; wspomaganie działalności gospodarczej		Działalność związana z administracyjną obsługą biur i pozostała działalność wspomagająca prowadzenie działalności gospodarczej

**RG-OP**

Wniosek o wpis do krajowego rejestru urzędowego podmiotów gospodarki narodowej, o zmianę cech objętych wpisem, o skreślenie wpisu osoby prawnej, jednostki organizacyjnej niemającej osobowości prawnej lub jej jednostki lokalnej

- We wniosku należy podać dane podmiotu, którego wniosek o wpis, zmianę wpisu albo skreślenie dotyczy, lub jego jednostki lokalnej, której wniosek dotyczy.
- Informacje o podmiocie, tj.: osobie prawnej/jednostce organizacyjnej niemającej osobowości prawnej oznaczone są literą **P**, informacje o jednostce lokalnej ww. podmiotu – literą **L**.
- Wniosek należy wypełnić drukowanymi literami, w przypadku pól wyboru zaznaczyć właściwe pole.

<b>01. (P) Podstawowa forma prawna podmiotu</b>				
<input type="checkbox"/> 1 – osoba prawna		<input type="checkbox"/> 2 – jednostka organizacyjna niemająca osobowości prawnej		
<b>02. (P) Szczególna forma prawna podmiotu</b> (np.: spółka cywilna, wspólnota mieszkaniowa)				
<b>03. (P, L) Rodzaj zgłoszenia</b>				
<input type="checkbox"/>	1 – wpis osoby prawnej/jednostki organizacyjnej niemającej osobowości prawnej	data rozpoczęcia działalności	--- -- -- (RRRR - MM - DD)	
<input type="checkbox"/>	2 – wpis jednostki lokalnej	data rozpoczęcia działalności	--- -- -- (RRRR - MM - DD)	
<input type="checkbox"/>	3 – zmiana cech objętych wpisem	data zaistnienia zmiany	--- -- -- (RRRR - MM - DD)	
<input type="checkbox"/>	4 – skreślenie wpisu	data zakończenia działalności	--- -- -- (RRRR - MM - DD)	
<b>04. (P, L) Numer identyfikacyjny REGON</b>				
-----				
<b>05. (P, L) Identyfikator podatkowy NIP</b>				
-----				
<b>06. (P, L) Nazwa</b>				
<b>07. (P) Nazwa skrócona</b> (jeśli istnieje)				
<b>08. (P, L) Adres siedziby</b>				
8.1. Województwo		8.2. Powiat	8.3. Gmina/miasto/dzielnica	
8.4. Miejscowość	8.5. Ulica		8.6. Numer nieruchomości	8.7. Numer lokalu
8.8. Kod pocztowy -- - --	8.9. Miejscowość poczty			
8.10. Opis nietypowego miejsca lokalizacji				
<b>09. (P) Dane kontaktowe</b> (dane fakultatywne)*				
9.1. Numer telefonu siedziby ..... bezpośredni lub centrala      wewnętrzny	9.2. Numer faksu siedziby ..... numer faksu	9.3. Adres e-mail		
9.4. Adres strony internetowej				
<b>10. (P, L) Informacje dotyczące gospodarstwa rolnego</b>				
10.1. Powierzchnia ogólna gospodarstwa rolnego ....., ....., hektary    ary		10.2. Powierzchnia użytków rolnych ....., ....., hektary    ary		
<b>11. (P) Adres do korespondencji</b>				
11.1. Korespondencję należy kierować na adres	<input type="checkbox"/>	1 – wymieniony w informacji nr 8.1 – 8.10		
	<input type="checkbox"/>	2 – inny lub do skrytki pocztowej; wypełnij odpowiednio informacje nr 11.2 – 11.13		
11.2. Województwo	11.3. Powiat		11.4. Gmina/miasto/dzielnica	
11.5. Miejscowość	11.6. Ulica		11.7. Numer nieruchomości	11.8. Numer lokalu
11.9. Kod pocztowy -- - --	11.10. Miejscowość poczty		11.11. Skrytka pocztowa	
11.12. Opis nietypowego miejsca lokalizacji				
11.13. Nazwa podmiotu, na którego adres kierowana jest korespondencja				

\* W przypadku wypełnienia pozycji 9.1, 9.2, 9.3, 9.4 informacje w nich podane podlegają udostępnieniu z rejestru REGON zgodnie z art.45 ust. 1 ustawy z dnia 29 czerwca 1995 r. o statystyce publicznej (Dz. U. z 2012 r. poz.591, z późn. zm.).

<b>12. (P) Elektroniczny adres do korespondencji</b>					
Wyrażam zgodę na doręczanie pism za pomocą środków komunikacji elektronicznej na adres e-mail:					
<input type="checkbox"/> 1 – podany w informacji nr 9.3		<input type="checkbox"/> 2 – inny: .....			
<b>13. (P) Sposób powstania podmiotu</b>					
Podmiot powstał	<input type="checkbox"/>	1 – jako jednostka nowo zorganizowana			
	<input type="checkbox"/>	2 – na bazie innych podmiotów; w pozycji a–d podaj (maksymalnie cztery) numery identyfikacyjne REGON (9-cyfrowe) i nazwy podmiotów, na których bazie powstał podmiot			
a) _____	b) _____	c) _____	d) _____		
<b>14. (P, L) Rejestracja</b>					
14.1. Podstawa prawna działania	<input type="checkbox"/>	1 – rejestracja w organie rejestrowym/ewidencyjnym; wypełnij informacje nr 14.2 – 14.6			
	<input type="checkbox"/>	2 – powołanie ustawą; wypełnij informację nr 14.6			
	<input type="checkbox"/>	3 – inna; wypełnij informację nr 14.6			
14.2. Nazwa rejestru/ewidencji					
14.3. Nazwa organu rejestrowego/ewidencyjnego					
14.4. Numer nadany przez organ rejestrowy/ewidencyjny					
14.5. Data wpisu do rejestru/ewidencji		14.6. Data powstania podmiotu			
-- -- -- -- - - - - - (RRRR - MM - DD)		-- -- -- -- - - - - - (RRRR - MM - DD)			
<b>15. (P) Forma własności</b>					
Procentowy udział własności w ogólnej wartości kapitału	%	własność	%	własność	
		Skarbu Państwa		krajowych osób fizycznych	
		państwowych osób prawnych		pozostałych krajowych jednostek prywatnych	
		jednostek samorządu terytorialnego lub samorządowych osób prawnych		osób zagranicznych	
<b>16. (P) Typ jednostki prawa budżetowego</b>	<input type="checkbox"/>	1 – jednostka budżetowa	<b>17. (L) Czy jednostka lokalna jest samodzielnie bilansująca?</b>	<input type="checkbox"/>	1 – tak
	<input type="checkbox"/>	2 – samorządowy zakład budżetowy		<input type="checkbox"/>	2 – nie
<b>18. (P) Nazwa organu założycielskiego/nadzorującego</b>					
<b>19. (P, L) Przewidywana liczba pracujących</b> .....					
<b>20. (P, L) Kody wykonywanych rodzajów działalności według Polskiej Klasyfikacji Działalności</b>					
1	Rodzaj przeważającej działalności	1	_____	6	_____ □ wykreślenie
	Pozostałe rodzaje działalności (10 i dalsze w załączniku RG-RD)	2	_____ □ wykreślenie	7	_____ □ wykreślenie
		3	_____ □ wykreślenie	8	_____ □ wykreślenie
		4	_____ □ wykreślenie	9	_____ □ wykreślenie
		5	_____ □ wykreślenie		
2	Liczba załączników RG-RD _____				
<b>21. (P, L) Data zawieszenia działalności</b>			<b>22. (P, L) Data wznowienia działalności</b>		
-- -- -- -- - - - - - (RRRR - MM - DD)			-- -- -- -- - - - - - (RRRR - MM - DD)		
<b>23. (P) Sposób likwidacji</b>					
Podmiot został zlikwidowany	<input type="checkbox"/>	1 – całkowicie			
	<input type="checkbox"/>	2 – w wyniku podziału, połączenia i innych przekształceń; w poz. a–d podaj (maksymalnie cztery) numery identyfikacyjne REGON (9-cyfrowe) i nazwy następców prawnych			
a) _____	b) _____	c) _____	d) _____		
<b>24. (P) Liczba załączników RG-SC</b>		_____			

.....  
(imię i nazwisko osoby uprawnionej do zgłoszenia wniosku, numer telefonu)

.....  
(data)

.....  
(podpis)

**RG-OF**

Wniosek o wpis do krajowego rejestru urzędowego podmiotów gospodarki narodowej, o zmianę cech objętych wpisem, o skreślenie wpisu osoby fizycznej prowadzącej działalność gospodarczą lub jej jednostki lokalnej niepodlegających wpisowi do CEIDG

- We wniosku należy podać dane podmiotu, którego wniosek o wpis, zmianę wpisu albo skreślenie dotyczy, lub jego jednostki lokalnej, której wniosek dotyczy.
- Informacje odnoszące się do osoby fizycznej oznaczone są literą **F**, dotyczące jednostki lokalnej ww. podmiotu – literą **L**.
- Wniosek należy wypełnić **drukowanymi literami**, w przypadku pól wyboru **zaznaczyć właściwe pole**.

<b>01. (F, L) Wniosek dotyczy działalności:</b>				
<input type="checkbox"/> 1 - rolniczej	<input type="checkbox"/> 2 - przedsiębiorstwa podmiotu leczniczego	<input type="checkbox"/> 3 - innej niż wym. w inf. 01.1 lub 01.2		
<b>02. (F, L) Rodzaj zgłoszenia:</b>				
<input type="checkbox"/> 1 – wpis osoby fizycznej prowadzącej działalność gospodarczą	data rozpoczęcia działalności	-- -- -- -- <sup>■</sup> -- -- <sup>■</sup> -- <sup>■</sup> (RRRR – MM – DD)		
<input type="checkbox"/> 2 – wpis jednostki lokalnej	data rozpoczęcia działalności	-- -- -- -- <sup>■</sup> -- -- <sup>■</sup> -- <sup>■</sup> (RRRR – MM – DD)		
<input type="checkbox"/> 3 – zmiana cech objętych wpisem	data zaistnienia zmiany	-- -- -- -- <sup>■</sup> -- -- <sup>■</sup> -- <sup>■</sup> (RRRR – MM – DD)		
<input type="checkbox"/> 4 – skreślenie wpisu	data zakończenia działalności	-- -- -- -- <sup>■</sup> -- -- <sup>■</sup> -- <sup>■</sup> (RRRR – MM – DD)		
<b>03. (F, L) Numer identyfikacyjny REGON</b>				
-----				
<b>04. (F) Identyfikator podatkowy NIP</b>				
-----				
<b>05. (F) Dane identyfikacyjne osoby fizycznej prowadzącej działalność gospodarczą</b>				
5.1. Obywatelstwo polskie <input type="checkbox"/> tak <input type="checkbox"/> nie		5.2. Numer PESEL (o ile posiada) -----		
5.3. Nazwisko	5.4. Imię pierwsze	5.5. Imię drugie		
<b>06. (F) Adres miejsca zamieszkania</b>				
6.1. Kraj	6.2. Województwo	6.3. Powiat	6.4. Gmina/miasto/dzielnica	
6.5. Miejscowość	6.6. Ulica		6.7. Numer nieruchomości	6.8. Numer lokalu
6.9. Kod pocztowy -- - - - -	6.10. Miejscowość poczty			
6.11. Opis nietypowego miejsca zamieszkania				
<b>07. (F, L) Nazwa</b>				
<b>08. (F) Nazwa skrócona (jeśli istnieje)</b>				
<b>09. (F, L) Adres siedziby</b>				
9.1. Województwo		9.2. Powiat	9.3. Gmina/miasto/dzielnica	
9.4. Miejscowość	9.5. Ulica		9.6. Numer nieruchomości	9.7. Numer lokalu
9.8. Kod pocztowy -- - - - -	9.9. Miejscowość poczty			
9.10. Opis nietypowego miejsca lokalizacji				
<b>10. (F) Dane kontaktowe (dane fakultatywne)*</b>				
10.1. Numer telefonu siedziby ..... bezpośredni lub centrala      wewnętrzny		10.2. Numer faksu siedziby ..... numer faksu		10.3. Adres e-mail
10.4. Adres strony internetowej				

\* W przypadku wypełnienia pozycji 10.1, 10.2, 10.3, 10.4 informacje w nich podane podlegają udostępnieniu z rejestru REGON zgodnie z art.45 ust. 1 ustawy z dnia 29 czerwca 1995 r. o statystyce publicznej (Dz. U. z 2012 r. poz.591, z późn. zm.).

<b>11. (F, L) Informacje dotyczące gospodarstwa rolnego</b>			
11.1. Powierzchnia ogólna gospodarstwa rolnego ....., ....., hektary ary		11.2. Powierzchnia użytków rolnych ....., ....., hektary ary	
<b>12. (F) Adres do korespondencji</b>			
12.1. Korespondencję należy kierować na adres		<input type="checkbox"/> 1 – podany w informacji nr 6.1 – 6.11 <input type="checkbox"/> 2 – podany w informacji nr 9.1 – 9.10 <input type="checkbox"/> 3 – inny lub do skrytki pocztowej; podany w informacji 12.2 – 12.13	
12.2. Województwo		12.3. Powiat	12.4. Gmina/miasto/dzielnica
12.5. Miejscowość	12.6. Ulica		12.7. Numer nieruchomości
			12.8. Numer lokalu
12.9. Kod pocztowy - - - - -	12.10. Miejscowość poczty		12.11. Skrytka pocztowa
12.12. Opis nietypowego miejsca lokalizacji			
12.13. Nazwa podmiotu, na którego adres kierowana jest korespondencja			
<b>13. (F) Elektroniczny adres do korespondencji</b>			
Wyrażam zgodę na doręczenie pism za pomocą środków komunikacji elektronicznej na adres e-mail:			
<input type="checkbox"/> 1 – podany w informacji nr 10.3		<input type="checkbox"/> 2 – inny: .....	
<b>14. (F, L) Rejestracja</b>			
14.1. Podstawa prawna działania		<input type="checkbox"/> 1 – rejestracja w organie rejestrowym/ewidencyjnym; należy wypełnić informacje nr 14.2 – 14.6 <input type="checkbox"/> 2 – inna; należy wypełnić informację nr 14.6	
14.2. Nazwa rejestru/ewidencji			
14.3. Nazwa organu rejestrowego/ewidencyjnego			
14.4. Numer nadany przez organ rejestrowy/ewidencyjny			
14.5. Data wpisu do rejestru/ewidencji - - - - - (RRRR - MM - DD)		14.6. Data powstania podmiotu - - - - - (RRRR - MM - DD)	
<b>15. (F, L) Przewidywana liczba pracujących</b> .....			
<b>16. (F, L) Kody wykonywanych rodzajów działalności według Polskiej Klasyfikacji Działalności</b>			
1	Rodzaj przeważającej działalności	1	_____
	Pozostałe rodzaje działalności (10 i dalsze w załączniku RG-RD)	2	_____ <input type="checkbox"/> wykreślenie
		3	_____ <input type="checkbox"/> wykreślenie
		4	_____ <input type="checkbox"/> wykreślenie
		5	_____ <input type="checkbox"/> wykreślenie
6	_____ <input type="checkbox"/> wykreślenie		
7	_____ <input type="checkbox"/> wykreślenie		
8	_____ <input type="checkbox"/> wykreślenie		
9	_____ <input type="checkbox"/> wykreślenie		
2	Liczba załączników RG-RD	_____	
<b>17. (F, L) Data zawieszenia działalności</b> - - - - - (RRRR - MM - DD)		<b>18. (F, L) Data wznowienia działalności</b> - - - - - (RRRR - MM - DD)	

.....  
(imię i nazwisko osoby uprawnionej do zgłoszenia wniosku, numer telefonu)

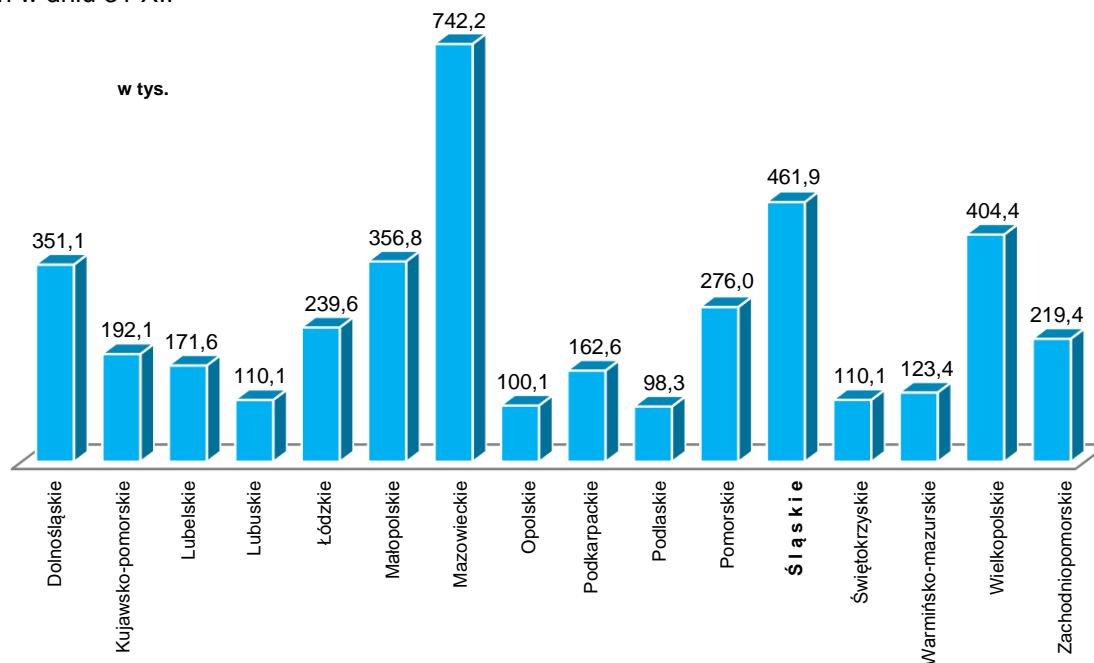
.....  
(data)

.....  
(podpis)

## WYNIKI BADAŃ - SYNTEZA

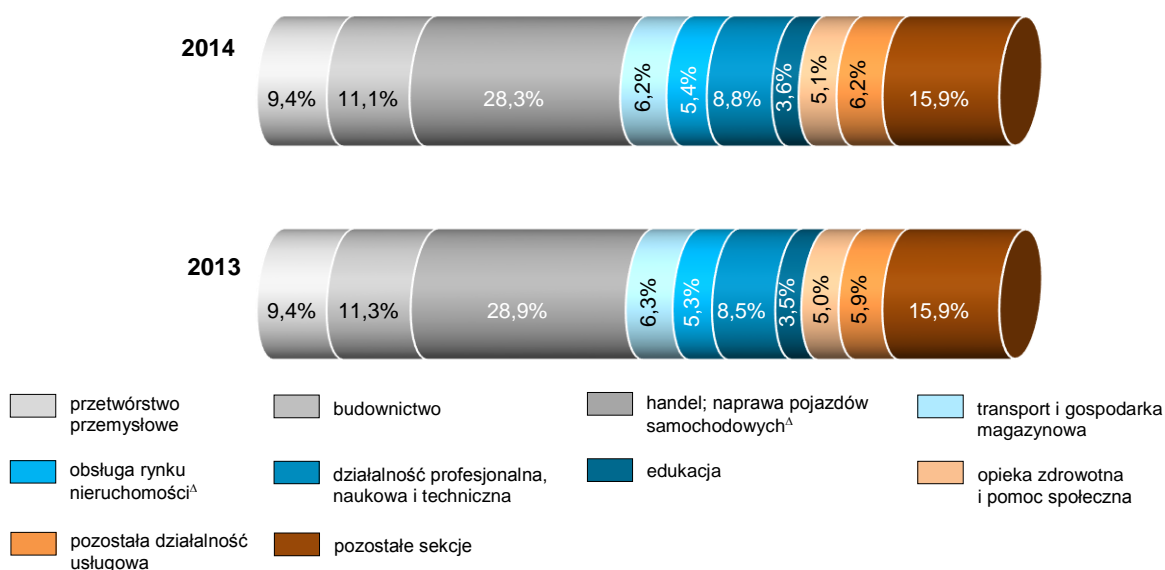
W województwie śląskim w końcu 2014 r. w rejestrze REGON wpisanych było 461,9 tys. podmiotów gospodarki narodowej (bez osób prowadzących gospodarstwa indywidualne w rolnictwie), tj. o 0,3% więcej niż przed rokiem (w kraju o 1,2% więcej). Biorąc pod uwagę liczbę podmiotów województwo śląskie zajmowało drugie miejsce w kraju, po województwie mazowieckim.

### PODMIOTY GOSPODARKI NARODOWEJ WEDŁUG WOJEWÓDZTW W 2014 R. Stan w dniu 31 XII



Spośród podmiotów gospodarki narodowej wpisanych w rejestrze REGON najczęściej należało do sekcji: handel; naprawa pojazdów samochodowych (28,3%), budownictwo (11,1%) oraz przetwórstwo przemysłowe (9,4%).

### STRUKTURA PODMIOTÓW GOSPODARKI NARODOWEJ WEDŁUG SEKCJI PKD Stan w dniu 31 XII



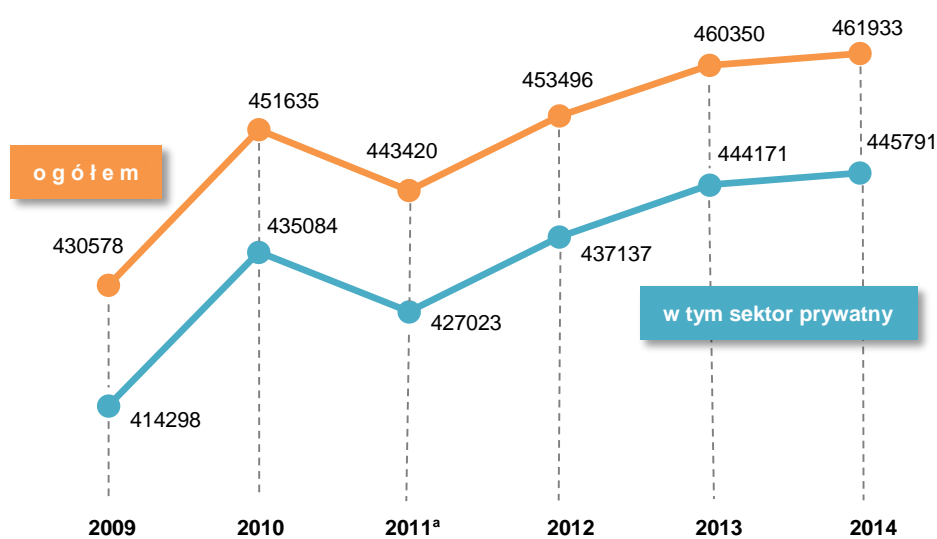


Rozpatrując liczbę podmiotów w rejestrze REGON pod względem rodzaju prowadzonej działalności, w skali roku w większości sekcji odnotowano wzrost, przy czym największy w wytwarzaniu i zaopatrywaniu w energię elektryczną, gaz, parę wodną i gorącą wodę (o 6,8%) oraz w górnictwie i wydobywaniu (o 6,0%). Spadek zaobserwowano m.in. w działalności finansowej i ubezpieczeniowej (o 3,9%), handlu; naprawie pojazdów samochodowych (o 1,4%).

Liczba podmiotów sektora prywatnego w końcu 2014 r. wyniosła 445,8 tys. (96,5% zarejestrowanych jednostek ogółem) i w skali roku wzrosła o 0,4% (w kraju zwiększyła się o 1,2%). W sektorze tym 75,2% stanowiły osoby fizyczne prowadzące działalność gospodarczą.

## PODMIOTY GOSPODARKI NARODOWEJ

Stan w dniu 31 XII

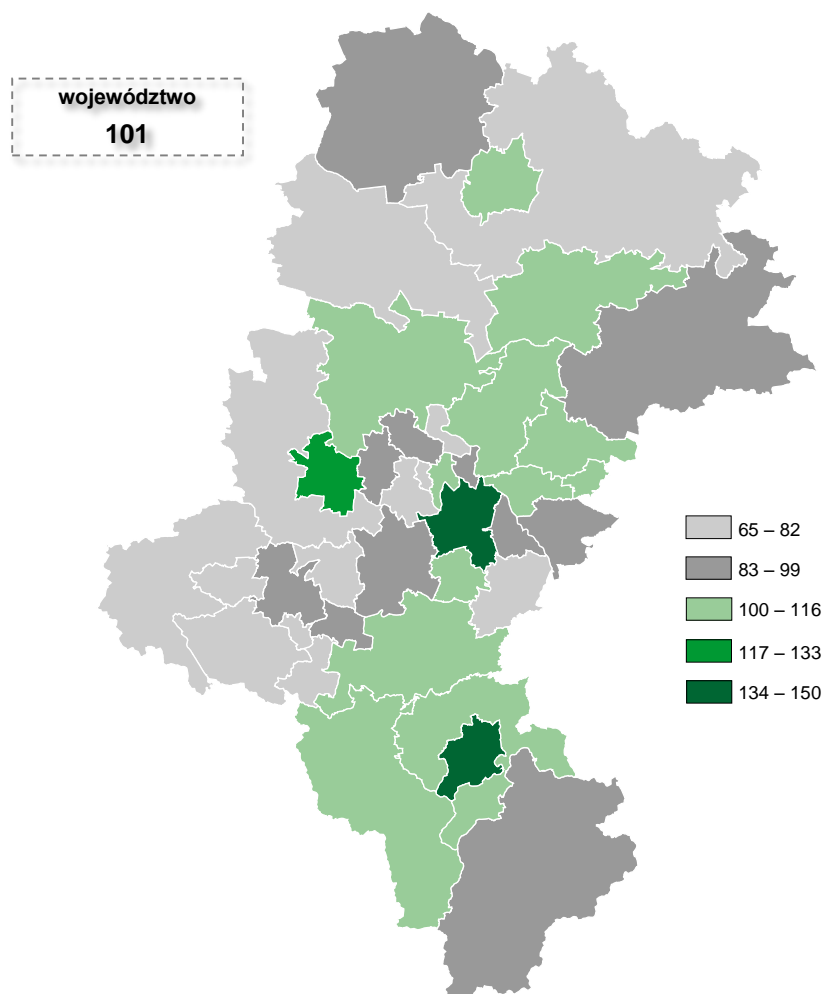


<sup>a</sup> Na spadek liczby podmiotów w 2011 r. miała wpływ aktualizacja rejestru REGON w oparciu o informacje o osobach zmarłych uzyskane z rejestru PESEL oraz aktualizacja w oparciu o informacje z Krajowego Rejestru Sądowego o podmiotach wykreślonych z KRS.

Do sektora publicznego należało 16,1 tys. podmiotów. W porównaniu z końcem 2013 r. ich liczba zmniejszyła się o 0,5%. Wśród jednostek tego sektora 51,2% prowadziło działalność w obsłudze rynku nieruchomości, a 32,0% w edukacji.

Pod względem przewidywanej liczby pracujących zgłoszonej do rejestru REGON w końcu 2014 r. dominowały podmioty małe o przewidywanej liczbie pracujących do 9 osób (94,9% podmiotów ogółem), a ich liczba w ujęciu rocznym wzrosła o 0,3%. Udział podmiotów średnich o przewidywanej liczbie pracujących od 10 do 49 osób wyniósł 4,2% (wzrost o 0,8% w skali roku). Spośród nich najwięcej należało do sekcji handel; naprawa pojazdów samochodowych (20,1%) oraz przetwórstwo przemysłowe (19,2%). Podmioty o przewidywanej liczbie pracujących powyżej 50 i więcej osób stanowiły 0,9% ogółu podmiotów. Najwięcej z nich zajmowało się przetwórstwem przemysłowym (25,3%) i edukacją (19,6%).

## PODMIOTY GOSPODARKI NARODOWEJ NA 1000 LUDNOŚCI<sup>a</sup> WEDŁUG POWIATÓW W 2014 R. Stan w dniu 31 XII



a Ludność według stanu w dniu 30 IX 2014 r.

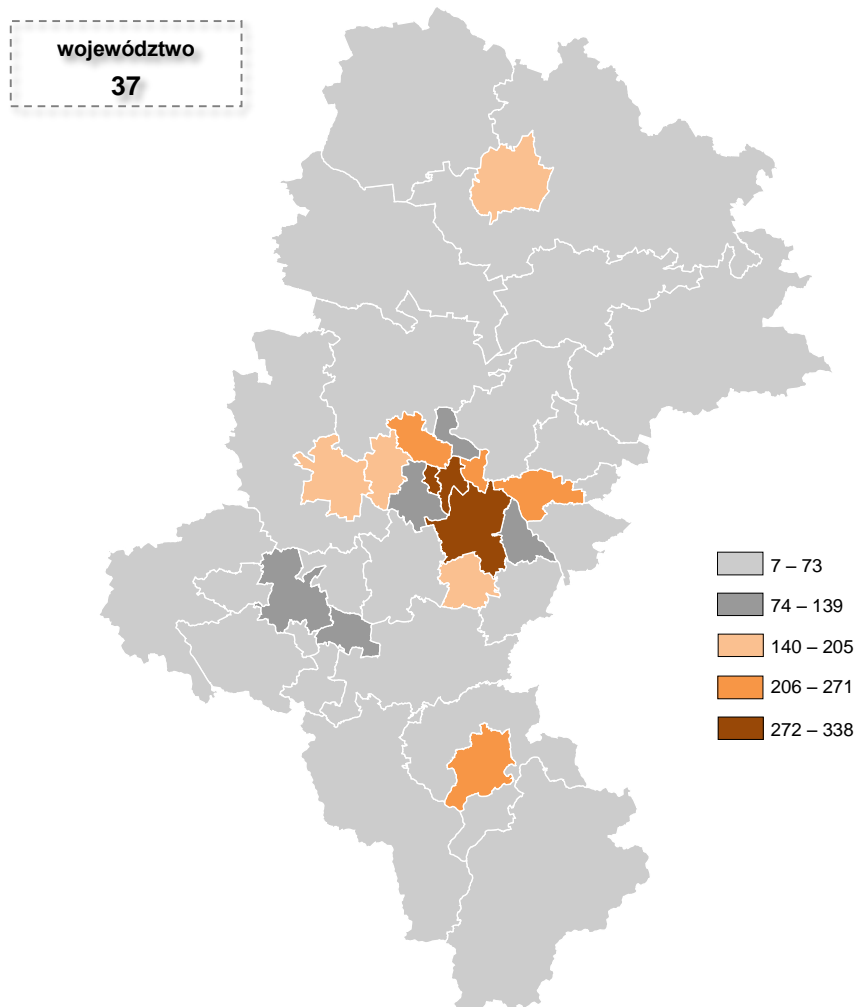
Na koniec 2014 r. najwięcej spośród podmiotów wpisanych w rejestrze REGON miało swoją siedzibę w: Katowicach (9,9% ogólnej ich liczby), Częstochowie (5,8%), Bielsku-Białej (5,5%), Gliwicach (5,2%) oraz Sosnowcu (5,1%). Najmniejszą liczbę podmiotów odnotowano w: Świętochłowicach (0,8%), Piekarach Śląskich (0,9%) oraz powiecie bieruńsko-lędzińskim (1,0%).

W skali roku odnotowano wzrost liczby podmiotów w 23 powiatach, w tym największy w powiecie bieruńsko-lędzińskim (o 3,7%). Spadek liczby jednostek wystąpił w 11 powiatach – największy w Sosnowcu (o 2,0%). W Chorzowie i powiecie myszkowskim liczba podmiotów pozostała na niezmiennym poziomie.

W końcu 2014 r. największą koncentracją podmiotów gospodarki narodowej cechowały się miasta na prawach powiatu: Chorzów (338 podmiotów na 1 km<sup>2</sup>), Świętochłowice (290), oraz Katowice (277). Najniższy wskaźnik odnotowano w powiatach częstochowskim i lublinieckim (po 7 podmiotów na 1 km<sup>2</sup>) oraz w powiecie kłobuckim (8).

## PODMIOTY GOSPODARKI NARODOWEJ NA 1 KM<sup>2</sup> POWIERZCHNI WEDŁUG POWIATÓW W 2014 R.

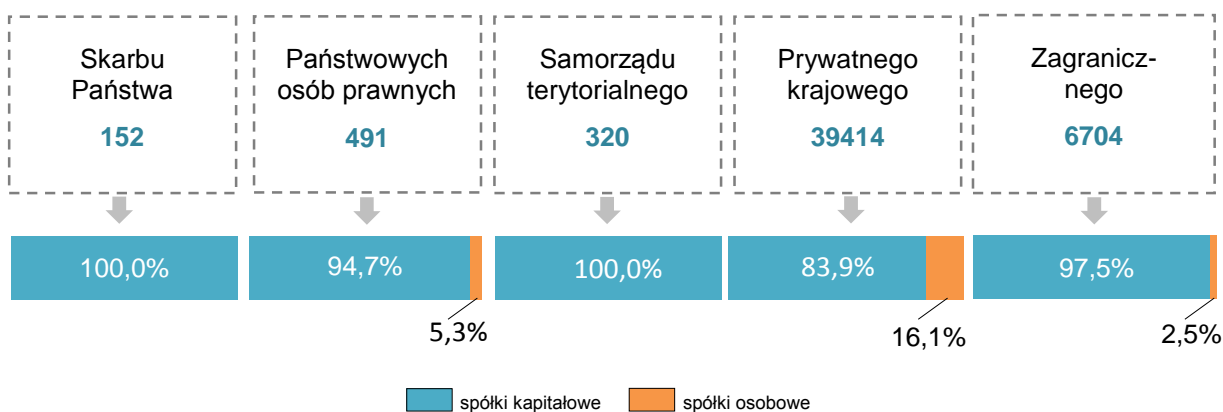
Stan w dniu 31 XII



Według stanu w końcu 2014 r. w rejestrze REGON województwa śląskiego wpisanych było 43,9 tys. spółek handlowych, które stanowiły 9,5% ogólnej liczby podmiotów gospodarki narodowej w województwie (więcej niż przed rokiem o 7,6%). W strukturze spółek handlowych 85,4% stanowiły spółki kapitałowe, a 14,6% spółki osobowe. W ciągu roku ich liczba wzrosła odpowiednio o: 7,8% i 6,8%.

### SPÓŁKI HANDLOWE WEDŁUG RODZAJU KAPITAŁU W 2014 R.

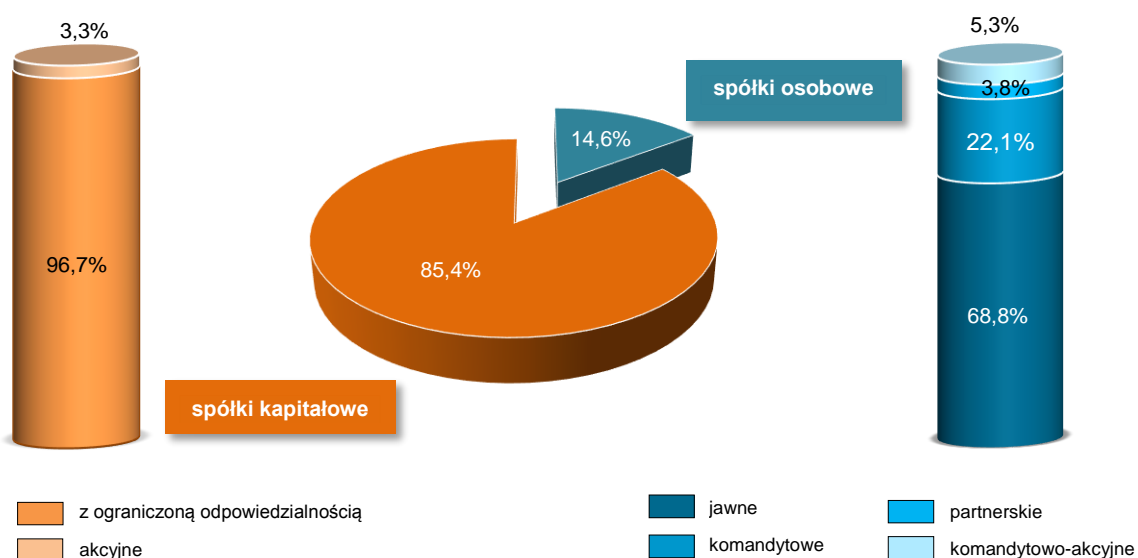
Stan w dniu 31 XII



Wśród spółek handlowych 6,7 tys. stanowiły spółki z udziałem kapitału zagranicznego (wzrost w skali roku o 4,3%). Prawie 70% spółek handlowych prowadziło swoją działalność w ramach czterech sekcji PKD. Najwięcej działało w zakresie handlu; naprawy pojazdów samochodowych (30,3% ogółu spółek handlowych), przetwórstwa przemysłowego (16,2%), budownictwa (12,4%) oraz działalności profesjonalnej, naukowej i technicznej (9,8%).

### SPÓŁKI HANDLOWE WEDŁUG FORM PRAWNYCH W 2014 R.

Stan w dniu 31 XII



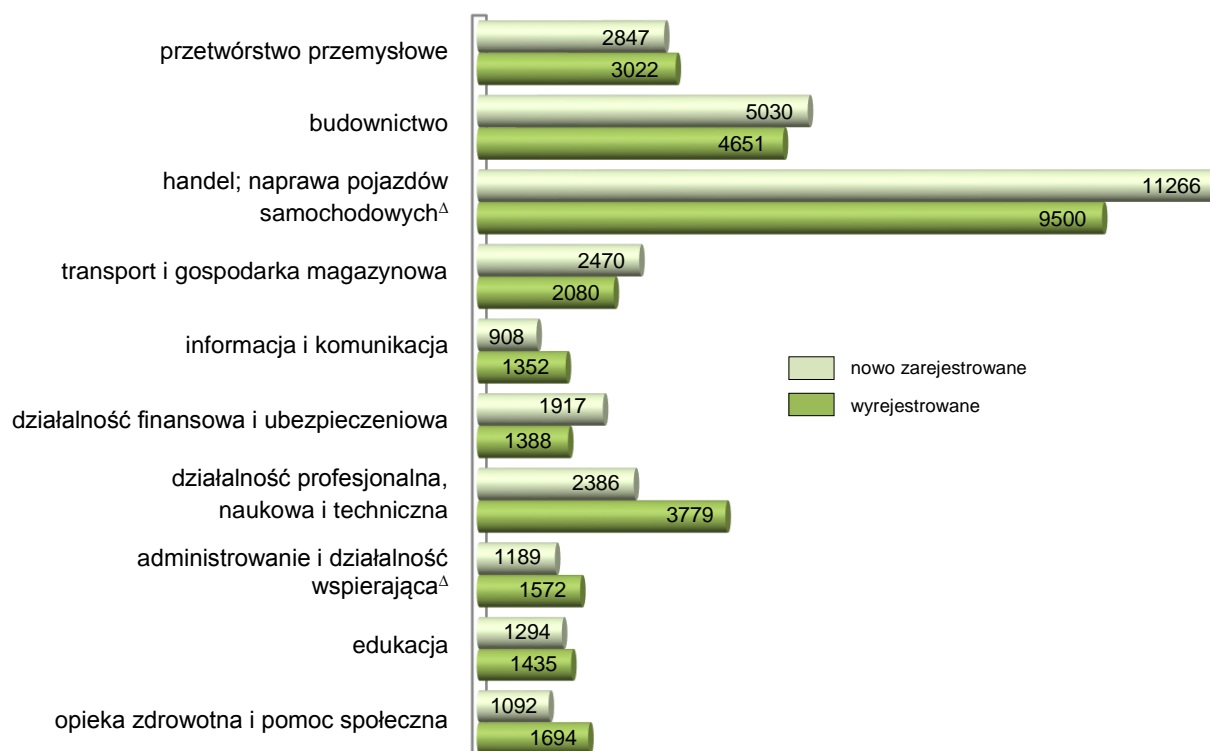
Liczba zarejestrowanych spółek cywilnych w końcu 2014 r. wyniosła 36,0 tys., tj. o 0,3% mniej niż przed rokiem. Podobnie jak w przypadku spółek handlowych ich działalność koncentrowała się w ramach: handlu; naprawy pojazdów samochodowych (40,5%), przetwórstwa przemysłowego (11,1%), budownictwa (10,6%) oraz działalności profesjonalnej, naukowej i technicznej (8,2%).

W ciągu 2014 r. do rejestru REGON wpisano 36,9 tys. nowych podmiotów, tj. o 0,9% mniej niż przed rokiem. Spośród wybranych form prawnych najwięcej nowych wpisów dokonały osoby fizyczne prowadzące działalność gospodarczą (30,4 tys.), spółki handlowe (3,3 tys.) oraz spółki cywilne (0,9 tys.), które stanowiły łącznie 94,1% nowych podmiotów gospodarczych. Nowe podmioty zarejestrowano głównie w sekcjach: handel; naprawa pojazdów samochodowych (9,5 tys.), budownictwo (4,7 tys.), działalność profesjonalna, naukowa i techniczna (3,8 tys.) oraz przetwórstwo przemysłowe (3,0 tys.). W porównaniu z 2013 r. największy procentowy spadek liczby podmiotów nowo zarejestrowanych zanotowano w sekcjach: wytwarzanie i zaopatrywanie w energię elektryczną, gaz, parę wodną i gorącą wodę (o 43,2%), działalność finansowa i ubezpieczeniowa (o 16,9%), górnictwo i wydobywanie (o 15,9%) oraz obsługa rynku nieruchomości (o 13,2%). Natomiast procentowy wzrost wystąpił m.in. w: pozostałej działalności usługowej (o 36,4%), dostawie wody; gospodarowaniu ściekami i odpadami; rekultywacji (o 20,4%), budownictwie oraz w administrowaniu i działalności wspierającej (po 12,8%), transporcie i gospodarce magazynowej (o 9,1%).

Wśród powiatów i miast na prawach powiatu największy spadek liczby podmiotów nowo zarejestrowanych odnotowano w: Sosnowcu (o 15,0%), Tychach (o 11,9%), Bytomiu (o 6,0%) oraz Bielsku-Białej (o 5,7%), natomiast największy wzrost w powiecie bieruńsko-lędzińskim (o 15,6%), wodzisławskim (o 11,4%), Jastrzębiu-Zdroju (o 9,4%) oraz w powiecie gliwickim (o 9,2%) i kłobuckim (o 9,1%).

W 2014 r. z rejestru REGON wykreślono 34,8 tys. podmiotów (o 15,7% więcej niż w roku poprzednim), w tym m.in. 32,8 tys. osób fizycznych prowadzących działalność gospodarczą, 0,9 tys. spółek cywilnych i 0,5 tys. spółek handlowych. Podmioty zlikwidowane w ciągu roku prowadziły działalność głównie w ramach handlu; naprawy pojazdów samochodowych (11,3 tys.), budownictwa (5,0 tys.), przetwórstwa przemysłowego (2,8 tys.) oraz transportu i gospodarki magazynowej (2,5 tys.). Największy procentowy wzrost liczby wykreśliń w porównaniu z 2013 r. wystąpił w sekcjach: dostawa wody; gospodarowanie ściekami i odpadami; rekultywacja (o 50,0%), opieka zdrowotna i pomoc społeczna (o 44,8%) oraz działalność finansowa i ubezpieczeniowa (o 37,2%). W skali roku spadek liczby zlikwidowanych przedsiębiorstw odnotowano m.in. w sekcjach: administracja publiczna i obrona narodowa; obowiązkowe zabezpieczenia społeczne (o 66,7%) oraz górnictwo i wydobywanie (o 40,0%).

#### **PODMIOTY GOSPODARKI NARODOWEJ NOWO ZAREJESTROWANE I WYREJESTROWANE WEDŁUG WYBRANYCH SEKCJI PKD W 2014 R.**



W podziale terytorialnym według powiatów procentowy wzrost liczby podmiotów wykreślonych z rejestru odnotowano we wszystkich powiatach i miastach na prawach powiatu, największy w: Siemianowicach Śląskich (o 39,9%), powiecie raciborskim (o 35,8%), Świętochłowicach (o 35,2%), Jastrzębiu-Zdroju (o 32,5%).

W końcu 2014 r. w województwie śląskim w rejestrze REGON było 29,5 tys. podmiotów z zawieszoną działalnością, co stanowiło 6,4% wszystkich podmiotów gospodarczych. Prawie 96% z nich stanowiły osoby fizyczne. Najwięcej podmiotów z zawieszoną działalnością odnotowano w: Katowicach (2,2 tys.), Częstochowie (2,0 tys.) i Sosnowcu (1,6 tys.), a najmniej w: Świętochłowicach (0,2 tys.), Piekarach Śląskich, Żorach oraz w powiecie bieruńsko-lędzińskim (po 0,3 tys.).



## TABLICE PRZEGLĄDOWE

### I. PODMIOTY GOSPODARKI NARODOWEJ WOJEWÓDZTWA ŚLĄSKIEGO NA TLE KRAJU

Stan w dniu 31 XII

WYSZCZEGÓLNIENIE	2009	2010	2011	2012	2013	2014
Podmioty gospodarki narodowej:						
Polska .....	3742673	3909802	3869897 <sup>a</sup>	3975334	4070259	4119671
województwo śląskie .....	430578	451635	443420 <sup>a</sup>	453496	460350	461933
Polska = 100 .....	11,5	11,6	11,5	11,4	11,3	11,2
Na 10 tys. ludności:						
Polska .....	980,6	1014,7	1004,2	1031,7	1057,3*	1070,3 <sup>b</sup>
województwo śląskie .....	927,8	974,4	958,5	982,5	1000,9*	1006,1 <sup>b</sup>

<sup>a</sup> Na spadek liczby podmiotów w 2011 r. miała wpływ aktualizacja rejestru REGON w oparciu o informacje o osobach zmarłych uzyskane z rejestru PESEL oraz aktualizacja w oparciu o informacje z Krajowego Rejestru Sądowego o podmiotach wykreślonych z KRS. <sup>b</sup> Ludność według stanu w dniu 30 IX 2014 r.

### II. PODMIOTY GOSPODARKI NARODOWEJ WEDŁUG WYBRANYCH FORM PRAWNYCH I WOJEWÓDZTW

Stan w dniu 31 XII

WYSZCZEGÓLNIENIE a – 2013 b – 2014 c – 2013 = 100	Ogółem	W tym								
		przedsiębiorstwa państwowe	spółki			spółdzielnie	fundacje	stowarzyszenia i organizacje społeczne	osoby fizyczne prowadzące działalność gospodarczą	
			razem	handlowe	cywilne					
P O L S K A .....	a	4070259	165	668757	382526	284009	17422	17098	104237	2961733
	b	4119671 <sup>1</sup>	160	701557	413813	285448	17605	19304	107876	2961239
	c	101,2	97,0	104,9	108,2	100,5	101,1	112,9	103,5	100,0
Dolnośląskie .....	a	347561	12	57597	31123	26413	1380	1542	8413	235474
	b	351121	12	60294	33770	26458	1374	1765	8731	234473
	c	101,0	100,0	104,7	108,5	100,2	99,6	114,5	103,8	99,6
Kujawsko-pomorskie	a	191252	6	26989	13504	13270	962	601	5254	143173
	b	192078	6	27871	14311	13342	971	672	5449	142201
	c	100,4	100,0	103,3	106,0	100,5	100,9	111,8	103,7	99,3
Lubelskie .....	a	169762	5	20640	10661	9825	1152	683	6248	128908
	b	171620	5	21317	11381	9773	1175	793	6394	129338
	c	101,1	100,0	103,3	106,8	99,5	102,0	116,1	102,3	100,3
Lubuskie .....	a	109840	2	15054	8940	6079	474	255	3019	78366
	b	110084	1	15564	9483	6044	490	296	3143	77500
	c	100,2	50,0	103,4	106,1	99,4	103,4	116,1	104,1	98,9
Łódzkie .....	a	237915	3	34016	17214	16615	995	946	6620	180855
	b	239578	3	35361	18451	16716	991	1030	6803	180367
	c	100,7	100,0	104,0	107,2	100,6	99,6	108,9	102,8	99,7
Małopolskie .....	a	351074	21	57584	29436	27797	1127	1483	8957	261599
	b	356785	20	60306	32096	27847	1142	1692	9266	263142
	c	101,6	95,2	104,7	109,0	100,2	101,3	114,1	103,4	100,6
Mazowieckie .....	a	724997	69	173212	116949	55952	3116	6111	14454	493319
	b	742172	67	184530	127823	56380	3121	6711	15014	496480
	c	102,4	97,1	106,5	109,3	100,8	100,2	109,8	103,9	100,6
Opolskie .....	a	100038	2	12900	6318	6517	477	168	2885	72458
	b	100077	2	13235	6676	6495	488	196	2987	71803
	c	100,0	100,0	102,6	105,7	99,7	102,3	116,7	103,5	99,1
Podkarpackie .....	a	159627	2	19892	9513	10235	799	342	6318	120954
	b	162556	2	21368	10452	10771	816	387	6536	121647
	c	101,8	100,0	107,4	109,9	105,2	102,1	113,2	103,5	100,6
Podlaskie .....	a	96517	1	10665	5571	4968	483	348	3252	75021
	b	98339	1	11094	5942	5025	500	416	3349	75930
	c	101,9	100,0	104,0	106,7	101,1	103,5	119,5	103,0	101,2

## II. PODMIOTY GOSPODARKI NARODOWEJ WEDŁUG WYBRANYCH FORM PRAWNYCH I WOJEWÓDZTW (dok.)

Stan w dniu 31 XII

WYSZCZEGÓLNIENIE a – 2013 b – 2014 c – 2013 = 100	Ogółem	W tym								
		przedsiębiorstwa państwowe	spółki			spółdzielnie	fundacje	stowarzyszenia i organizacje społeczne	osoby fizyczne prowadzące działalność gospodarczą	
			razem	w tym						
				handlowe	cywilne					
Pomorskie .....	a	271784	6	43783	26431	17253	1038	1109	6122	196384
	b	275990	6	45519	27960	17460	1053	1267	6344	197763
	c	101,5	100,0	104,0	105,8	101,2	101,4	114,2	103,6	100,7
<b>Śląskie .....</b>	<b>a</b>	<b>460350</b>	<b>10</b>	<b>76995</b>	<b>40760</b>	<b>36084</b>	<b>1148</b>	<b>1223</b>	<b>9426</b>	<b>338303</b>
	<b>b</b>	<b>461933</b>	<b>8</b>	<b>80010</b>	<b>43862</b>	<b>35988</b>	<b>1171</b>	<b>1414</b>	<b>9779</b>	<b>335349</b>
	<b>c</b>	<b>100,3</b>	<b>80,0</b>	<b>103,9</b>	<b>107,6</b>	<b>99,7</b>	<b>102,0</b>	<b>115,6</b>	<b>103,7</b>	<b>99,1</b>
Świętokrzyskie .....	a	109882	3	13178	5641	7487	498	254	3430	85220
	b	110130	4	13603	6014	7538	502	289	3554	84722
	c	100,2	133,3	103,2	106,6	100,7	100,8	113,8	103,6	99,4
Warmińsko-mazurskie	a	122226	3	13915	7321	6537	726	360	4588	87655
	b	123361	3	14233	7632	6544	741	423	4750	87701
	c	100,9	100,0	102,3	104,2	100,1	102,1	117,5	103,5	100,1
Wielkopolskie .....	a	397855	14	62206	36665	25364	1933	1161	10205	299909
	b	404419	14	66141	40486	25475	1957	1336	10532	300782
	c	101,6	100,0	106,3	110,4	100,4	101,2	115,1	103,2	100,3
Zachodniopomorskie	a	219579	6	30131	16479	13613	1114	512	5046	164135
	b	219406	6	31101	17464	13592	1113	617	5244	162031
	c	99,9	100,0	103,2	106,0	99,8	99,9	120,5	103,9	98,7

1 W podziale według województw – bez podmiotów, dla których informacja o adresie siedziby, miejscu zamieszkania nie występuje w rejestrze REGON.

## III. PODMIOTY GOSPODARKI NARODOWEJ WEDŁUG SEKTORÓW WŁASNOŚCI I FORM PRAWNYCH

Stan w dniu 31 XII

WYSZCZEGÓLNIENIE a – w liczbach bezwzględnych b – okres poprzedni = 100	2009	2010	2011	2012	2013	2014	
<b>O G Ó Ł E M .....</b>	<b>a</b>	<b>430578</b>	<b>451635</b>	<b>443420</b>	<b>453496</b>	<b>460350</b>	<b>461933<sup>1</sup></b>
	<b>b</b>	<b>100,4</b>	<b>104,9</b>	<b>98,2</b>	<b>102,3</b>	<b>101,5</b>	<b>100,3</b>
sektor publiczny .....	a	16280	16551	16397	16359	16179	16103
	b	93,7	101,7	99,1	99,8	98,9	99,5
sektor prywatny .....	a	414298	435084	427023	437137	444171	445791
	b	100,7	105,0	98,1	102,4	101,6	100,4
w tym:							
Przedsiębiorstwa państwowe .....	a	28	19	13	11	10	8
	b	54,9	67,9	68,4	84,6	90,9	80,0
Spółki handlowe .....	a	30772	32809	34738	37467	40760	43862
	b	105,1	106,6	105,9	107,9	108,8	107,6
w tym:							
akcyjne .....	a	1034	1077	1137	1174	1204	1234
	b	101,2	104,2	105,6	103,3	102,6	102,5
z ograniczoną odpowiedzialnością .....	a	25210	26911	28530	30811	33545	36209
	b	105,1	106,7	106,0	108,0	108,9	107,9

**III. PODMIOTY GOSPODARKI NARODOWEJ  
WEDŁUG SEKTORÓW WŁASNOŚCI I FORM PRAWNYCH (dok.)**  
Stan w dniu 31 XII

WYSZCZEGÓLNIENIE a – w liczbach bezwzględnych b – okres poprzedni = 100		2009	2010	2011	2012	2013	2014
Spółki handlowe (dok.)							
komandytowe .....	a	431	556	715	950	1151	1416
	b	139,9	129,0	128,6	132,9	121,2	123,0
jawne.....	a	3912	4047	4092	4154	4291	4425
	b	103,1	103,5	101,1	101,5	103,3	103,1
partnerskie .....	a	148	163	182	203	229	241
	b	109,6	110,1	111,7	111,5	112,8	105,2
Spółki cywilne .....	a	34773	35189	35778	36209	36084	35988
	b	92,3	101,2	101,7	101,2	99,7	99,7
Spółdzielnie .....	a	1161	1162	1147	1142	1148	1171
	b	97,8	100,1	98,7	99,6	100,5	102,0
Fundacje.....	a	808	884	954	1085	1223	1414
	b	107,9	109,4	107,9	113,7	112,7	115,6
Stowarzyszenia i organizacje społeczne .....	a	8078	8395	8706	9062	9426	9779
	b	103,7	103,9	103,7	104,1	104,0	103,7
Osoby fizyczne prowadzące działalność gospodarczą .....	a	325991	342941	331726	335721	338303	335349
	b	100,8	105,2	96,7	101,2	100,8	99,1

1 W podziale według sektorów własności – bez podmiotów, dla których informacja o formie własności nie występuje w rejestrze REGON.

**IV. PODMIOTY GOSPODARKI NARODOWEJ WEDŁUG PODREGIONÓW I POWIATÓW**  
Stan w dniu 31 XII

WYSZCZEGÓLNIENIE a – w liczbach bezwzględnych b – okres poprzedni = 100		2009	2010	2011	2012	2013	2014
<b>W O J E W Ó D Z T W O .....</b>		<b>430578</b>	<b>451635</b>	<b>443420</b>	<b>453496</b>	<b>460350</b>	<b>461933</b>
	<b>b</b>	<b>100,4</b>	<b>104,9</b>	<b>98,2</b>	<b>102,3</b>	<b>101,5</b>	<b>100,3</b>
<b>Podregion bielski .....</b>		<b>69314</b>	<b>72851</b>	<b>71896</b>	<b>73671</b>	<b>74786</b>	<b>75494</b>
	<b>b</b>	<b>102,1</b>	<b>105,1</b>	<b>98,7</b>	<b>102,5</b>	<b>101,5</b>	<b>100,9</b>
Powiaty:							
bielski .....	a	14748	15706	15771	16172	16475	16794
	b	102,8	106,5	100,4	102,5	101,9	101,9
cieszyński .....	a	17732	18718	18503	19040	19262	19412
	b	101,7	105,6	98,9	102,9	101,2	100,8
żywiecki .....	a	12855	13490	12996	13296	13536	13676
	b	101,6	104,9	96,3	102,3	101,8	101,0
Miasto na prawach powiatu:							
Bielsko-Biała .....	a	23979	24937	24626	25163	25513	25612
	b	102,1	104,0	98,8	102,2	101,4	100,4

**IV. PODMIOTY GOSPODARKI NARODOWEJ WEDŁUG PODREGIONÓW I POWIATÓW (cd.)**

Stan w dniu 31 XII

WYSZCZEGÓLNIENIE a – w liczbach bezwzględnych b – okres poprzedni = 100		2009	2010	2011	2012	2013	2014
<b>Podregion bytomski</b>	<b>a</b>	<b>38677</b>	<b>40613</b>	<b>39942</b>	<b>40799</b>	<b>41567</b>	<b>41980</b>
	<b>b</b>	<b>99,7</b>	<b>105,0</b>	<b>98,3</b>	<b>102,1</b>	<b>101,9</b>	<b>101,0</b>
Powiaty:							
lubliniecki	a	5518	5855	5715	5940	6095	6157
	b	97,1	106,1	97,6	103,9	102,6	101,0
tarnogórski	a	13257	14101	13981	14344	14661	14945
	b	101,2	106,4	99,1	102,6	102,2	101,9
Miasta na prawach powiatu:							
Bytom	a	16094	16590	16194	16326	16496	16524
	b	98,8	103,1	97,6	100,8	101,0	100,2
Piekary Śląskie	a	3808	4067	4052	4189	4315	4354
	b	102,2	106,8	99,6	103,4	103,0	100,9
<b>Podregion częstochowski</b>	<b>a</b>	<b>48072</b>	<b>50449</b>	<b>49713</b>	<b>50774</b>	<b>51442</b>	<b>51523</b>
	<b>b</b>	<b>101,6</b>	<b>104,9</b>	<b>98,5</b>	<b>102,1</b>	<b>101,3</b>	<b>100,2</b>
Powiaty:							
częstochowski	a	9278	9979	9881	10048	10312	10481
	b	104,1	107,6	99,0	101,7	102,6	101,6
kłobucki	a	6177	6535	6587	6853	7010	7082
	b	101,7	105,8	100,8	104,0	102,3	101,0
myszkowski	a	6793	7210	7044	7215	7296	7293
	b	99,6	106,1	97,7	102,4	101,1	100,0
Miasto na prawach powiatu:							
Częstochowa	a	25824	26725	26201	26658	26824	26667
	b	101,2	103,5	98,0	101,7	100,6	99,4
<b>Podregion gliwicki</b>	<b>a</b>	<b>46023</b>	<b>48036</b>	<b>47813</b>	<b>48932</b>	<b>49538</b>	<b>49572</b>
	<b>b</b>	<b>102,3</b>	<b>104,4</b>	<b>99,5</b>	<b>102,3</b>	<b>101,2</b>	<b>100,1</b>
Powiat:							
gliwicki	a	7892	8374	8471	8738	8936	9084
	b	101,9	106,1	101,2	103,2	102,3	101,7
Miasta na prawach powiatu:							
Gliwice	a	22317	23255	23166	23716	24021	23994
	b	102,9	104,2	99,6	102,4	101,3	99,9
Zabrze	a	15814	16407	16176	16478	16581	16494
	b	101,7	103,7	98,6	101,9	100,6	99,5
<b>Podregion katowicki</b>	<b>a</b>	<b>78851</b>	<b>82469</b>	<b>80248</b>	<b>82233</b>	<b>83596</b>	<b>83913</b>
	<b>b</b>	<b>101,0</b>	<b>104,6</b>	<b>97,3</b>	<b>102,5</b>	<b>101,7</b>	<b>100,4</b>
Miasta na prawach powiatu:							
Chorzów	a	11213	11602	11106	11201	11219	11220
	b	101,3	103,5	95,7	100,9	100,2	100,0
Katowice	a	40951	42819	42555	44050	45073	45559
	b	101,3	104,6	99,4	103,5	102,3	101,1
Mysłowice	a	6931	7317	6773	6903	7038	7102
	b	98,4	105,6	92,6	101,9	102,0	100,9
Ruda Śląska	a	9629	10117	9579	9786	9859	9723
	b	101,0	105,1	94,7	102,2	100,7	98,6
Siemianowice Śląskie	a	6281	6598	6345	6415	6491	6446
	b	101,0	105,0	96,2	101,1	101,2	99,3
Świętochłowice	a	3846	4016	3890	3878	3916	3863
	b	101,8	104,4	96,9	99,7	101,0	98,6

#### IV. PODMIOTY GOSPODARKI NARODOWEJ WEDŁUG PODREGIONÓW I POWIATÓW (dok.)

Stan w dniu 31 XII

WYSZCZEGÓLNIENIE a – w liczbach bezwzględnych b – okres poprzedni = 100		2009	2010	2011	2012	2013	2014
<b>Podregion rybnicki</b> .....	<b>a</b>	<b>46074</b>	<b>48528</b>	<b>48275</b>	<b>49143</b>	<b>49778</b>	<b>49999</b>
	<b>b</b>	<b>98,6</b>	<b>105,3</b>	<b>99,5</b>	<b>101,8</b>	<b>101,3</b>	<b>100,4</b>
Powiaty:							
raciborski .....	a	7842	8232	8282	8483	8618	8635
	b	100,7	105,0	100,6	102,4	101,6	100,2
rybnicki .....	a	4793	5086	5100	5206	5268	5319
	b	98,8	106,1	100,3	102,1	101,2	101,0
wodzisławski .....	a	10120	10688	10597	10818	10952	11114
	b	99,3	105,6	99,1	102,1	101,2	101,5
Miasta na prawach powiatu:							
Jastrzębie-Zdrój .....	a	5751	5939	5893	5947	5975	5899
	b	97,6	103,3	99,2	100,9	100,5	98,7
Rybnik .....	a	12550	13360	13173	13375	13604	13628
	b	96,4	106,5	98,6	101,5	101,7	100,2
Żory .....	a	5018	5223	5230	5314	5361	5404
	b	100,6	104,1	100,1	101,6	100,9	100,8
<b>Podregion sosnowiecki</b> .....	<b>a</b>	<b>68618</b>	<b>71791</b>	<b>69000</b>	<b>70471</b>	<b>71249</b>	<b>70804</b>
	<b>b</b>	<b>98,6</b>	<b>104,6</b>	<b>96,1</b>	<b>102,1</b>	<b>101,1</b>	<b>99,4</b>
Powiaty:							
będziński .....	a	15196	16021	15328	15705	15950	15933
	b	97,3	105,4	95,7	102,5	101,6	99,9
zawierciański .....	a	10259	10742	10573	10833	10961	10973
	b	100,5	104,7	98,4	102,5	101,2	100,1
Miasta na prawach powiatu:							
Dąbrowa Górnicza .....	a	12204	12822	11910	12140	12402	12389
	b	102,8	105,1	92,9	101,9	102,2	99,9
Jaworzno .....	a	7475	7837	7740	8017	8130	8180
	b	97,4	104,8	98,8	103,6	101,4	100,6
Sosnowiec .....	a	23484	24369	23449	23776	23806	23329
	b	96,8	103,8	96,2	101,4	100,1	98,0
<b>Podregion tyski</b> .....	<b>a</b>	<b>34949</b>	<b>36898</b>	<b>36533</b>	<b>37473</b>	<b>38394</b>	<b>38648</b>
	<b>b</b>	<b>98,5</b>	<b>105,6</b>	<b>99,0</b>	<b>102,6</b>	<b>102,5</b>	<b>100,7</b>
Powiaty:							
bieruńsko-lędzki .....	a	3913	4205	4115	4230	4363	4525
	b	90,9	107,5	97,9	102,8	103,1	103,7
mikołowski .....	a	8007	8550	8529	8826	9087	9191
	b	99,4	106,8	99,8	103,5	103,0	101,1
pszczyński .....	a	10047	10725	10603	10810	11027	11111
	b	102,2	106,7	98,9	102,0	102,0	100,8
Miasto na prawach powiatu:							
Tychy .....	a	12982	13418	13286	13607	13917	13821
	b	97,5	103,4	99,0	102,4	102,3	99,3

Tabl. 1. **PODMIOTY GOSPODARKI NARODOWEJ WEDŁUG PRZEWDYWANEJ LICZBY PRACUJĄCYCH<sup>1</sup>**  
**ORAZ WYBRANYCH SEKCJI PKD**  
Stan w dniu 31 XII

WYSZCZEGÓLNIENIE		Razem	0 – 9	10 – 49	50 – 249	250 – 999	1000 i więcej
a – 2013 b – 2014 c – 2013 = 100							
<b>OGÓŁEM</b>							
<b>OGÓŁEM</b> .....	<b>a</b>	<b>460350</b>	<b>436932</b>	<b>19142</b>	<b>3697</b>	<b>503</b>	<b>76</b>
	<b>b</b>	<b>461933<sup>2</sup></b>	<b>438364</b>	<b>19291</b>	<b>3708</b>	<b>492</b>	<b>78</b>
	<b>c</b>	<b>100,3</b>	<b>100,3</b>	<b>100,8</b>	<b>100,3</b>	<b>97,8</b>	<b>102,6</b>
w tym:							
Rolnictwo, leśnictwo, łowiectwo i rybactwo	a	5233	5035	160	37	1	–
	b	4928	4734	156	37	1	–
	c	94,2	94,0	97,5	100,0	100,0	x
Górnictwo i wydobywanie .....	a	497	373	72	35	11	6
	b	527	398	78	33	12	6
	c	106,0	106,7	108,3	94,3	109,1	100,0
Przetwórstwo przemysłowe .....	a	43321	38584	3648	858	202	29
	b	43571	38790	3697	859	196	29
	c	100,6	100,5	101,3	100,1	97,0	100,0
Wytwarzanie i zaopatrywanie w energię elektryczną, gaz, parę wodną i gorącą wodę <sup>Δ</sup> .....	a	515	434	32	36	11	2
	b	550	471	31	36	10	2
	c	106,8	108,5	96,9	100,0	90,9	100,0
Dostawa wody; gospodarowanie ściekami i odpadami; rekultywacja <sup>Δ</sup> .....	a	1781	1441	243	81	15	1
	b	1807	1477	238	76	15	1
	c	101,5	102,5	97,9	93,8	100,0	100,0
Budownictwo .....	a	51944	49153	2448	315	26	2
	b	51482	48686	2459	308	27	2
	c	99,1	99,0	100,4	97,8	103,8	100,0
Handel; naprawa pojazdów samochodowych <sup>Δ</sup> .....	a	132816	128534	3871	378	31	2
	b	130932	126638	3883	379	29	3
	c	98,6	98,5	100,3	100,3	93,5	150,0
Transport i gospodarka magazynowa .....	a	29168	28380	657	103	25	3
	b	28803	28012	665	99	24	3
	c	98,7	98,7	101,2	96,1	96,0	100,0
Zakwaterowanie i gastronomia <sup>Δ</sup> .....	a	14769	14046	677	41	5	–
	b	14661	13946	671	39	5	–
	c	99,3	99,3	99,1	95,1	100,0	x
Informacja i komunikacja .....	a	11994	11663	292	35	4	–
	b	12431	12089	300	38	4	–
	c	103,6	103,7	102,7	108,6	100,0	x
Działalność finansowa i ubezpieczeniowa ...	a	16515	16279	198	32	5	1
	b	15876	15633	203	33	6	1
	c	96,1	96,0	102,5	103,1	120,0	100,0
Obsługa rynku nieruchomości <sup>Δ</sup> .....	a	24505	24034	355	101	15	–
	b	25081	24608	358	100	15	–
	c	102,4	102,4	100,8	99,0	100,0	x
Działalność profesjonalna, naukowa i techniczna .....	a	38973	38037	840	84	10	2
	b	40469	39499	873	85	10	2
	c	103,8	103,8	103,9	101,2	100,0	100,0
Administrowanie i działalność wspierająca <sup>Δ</sup>	a	11821	11217	449	128	23	4
	b	12208	11581	467	134	22	4
	c	103,3	103,2	104,0	104,7	95,7	100,0
Administracja publiczna i obrona narodowa; obowiązkowe zabezpieczenia społeczne ..	a	1784	1314	186	245	37	2
	b	1786	1315	187	246	36	2
	c	100,1	100,1	100,5	100,4	97,3	100,0
Edukacja .....	a	16263	12195	3243	812	8	5
	b	16401	12325	3239	823	8	6
	c	100,8	101,1	99,9	101,4	100,0	120,0
Opieka zdrowotna i pomoc społeczna .....	a	22954	21721	961	200	58	14
	b	23566	22325	968	203	56	14
	c	102,7	102,8	100,7	101,5	96,6	100,0
Działalność związana z kulturą, rozrywką i rekreacją .....	a	8145	7660	379	103	2	1
	b	8213	7718	386	106	2	1
	c	100,8	100,8	101,8	102,9	100,0	100,0
Pozostała działalność usługowa .....	a	27346	26827	430	73	14	2
	b	28631	28110	431	74	14	2
	c	104,7	104,8	100,2	101,4	100,0	100,0

<sup>1</sup> Przewidywana liczba pracujących podawana przy pierwszym zgłoszeniu o wpis do rejestru REGON. Nie ma ustawowego obowiązku aktualizacji tej informacji przez podmiot. <sup>2</sup> W podziale według sektorów własności – bez podmiotów, dla których informacja o formie własności nie występuje w rejestrze REGON.

Tabl. 1. **PODMIOTY GOSPODARKI NARODOWEJ WEDŁUG PRZEWIDYWANEJ LICZBY PRACUJĄCYCH<sup>1</sup>**  
**ORAZ WYBRANYCH SEKCJI PKD (cd.)**  
Stan w dniu 31 XII

WYSZCZEGÓLNIENIE		Razem	0 – 9	10 – 49	50 – 249	250 – 999	1000 i więcej
a – 2013 b – 2014 c – 2013 = 100							
<b>SEKTOR PUBLICZNY</b>							
<b>O G Ó Ł E M</b> .....	<b>a</b>	<b>16179</b>	<b>11377</b>	<b>3195</b>	<b>1424</b>	<b>154</b>	<b>29</b>
	<b>b</b>	<b>16103</b>	<b>11316</b>	<b>3185</b>	<b>1424</b>	<b>149</b>	<b>29</b>
	<b>c</b>	<b>99,5</b>	<b>99,5</b>	<b>99,7</b>	<b>100,0</b>	<b>96,8</b>	<b>100,0</b>
w tym:							
Rolnictwo, leśnictwo, łowiectwo i rybactwo	a	24	–	4	20	–	–
	b	24	–	4	20	–	–
	c	100,0	x	100,0	100,0	x	x
Górnictwo i wydobywanie .....	a	18	7	2	4	1	4
	b	19	8	2	4	1	4
	c	105,6	114,3	100,0	100,0	100,0	100,0
Przetwórstwo przemysłowe .....	a	87	29	17	28	11	2
	b	83	30	16	25	10	2
	c	95,4	103,4	94,1	89,3	90,9	100,0
Wytwarzanie i zaopatrywanie w energię elektryczną, gaz, parę wodną i gorącą wodę <sup>Δ</sup> .....	a	32	7	3	15	6	1
	b	28	7	2	13	5	1
	c	87,5	100,0	66,7	86,7	83,3	100,0
Dostawa wody; gospodarowanie ściekami i odpadami; rekultywacja <sup>Δ</sup> .....	a	160	33	70	42	14	1
	b	160	31	72	42	14	1
	c	100,0	93,9	102,9	100,0	100,0	100,0
Budownictwo .....	a	50	27	13	9	1	–
	b	49	26	13	9	1	–
	c	98,0	96,3	100,0	100,0	100,0	x
Handel; naprawa pojazdów samochodowych <sup>Δ</sup> .....	a	42	24	12	5	1	–
	b	41	23	12	5	1	–
	c	97,6	95,8	100,0	100,0	100,0	x
Transport i gospodarka magazynowa .....	a	68	9	23	23	12	1
	b	65	9	23	20	12	1
	c	95,6	100,0	100,0	87,0	100,0	100,0
Zakwaterowanie i gastronomia <sup>Δ</sup> .....	a	59	35	17	5	2	–
	b	59	36	16	5	2	–
	c	100,0	102,9	94,1	100,0	100,0	x
Informacja i komunikacja .....	a	20	15	4	1	–	–
	b	20	15	4	1	–	–
	c	100,0	100,0	100,0	100,0	x	x
Działalność finansowa i ubezpieczeniowa ...	a	17	9	4	4	–	–
	b	15	8	4	3	–	–
	c	88,2	88,9	100,0	75,0	x	x
Obsługa rynku nieruchomości <sup>Δ</sup> .....	a	8258	8181	36	38	3	–
	b	8240	8166	34	37	3	–
	c	99,8	99,8	94,4	97,4	100,0	x
Działalność profesjonalna, naukowa i techniczna .....	a	178	85	64	25	4	–
	b	183	88	68	23	4	–
	c	102,8	103,5	106,3	92,0	100,0	x
Administrowanie i działalność wspierająca <sup>Δ</sup>	a	29	9	5	12	2	1
	b	29	9	5	12	2	1
	c	100,0	100,0	100,0	100,0	100,0	100,0
Administracja publiczna i obrona narodowa; obowiązkowe zabezpieczenia społeczne	a	784	323	178	244	37	2
	b	787	325	179	245	36	2
	c	100,4	100,6	100,6	100,4	97,3	100,0
Edukacja .....	a	5217	2212	2249	745	6	5
	b	5149	2151	2234	753	6	5
	c	98,7	97,2	99,3	101,1	100,0	100,0
Opieka zdrowotna i pomoc społeczna .....	a	637	165	276	131	53	12
	b	649	176	278	132	51	12
	c	101,9	106,7	100,7	100,8	96,2	100,0
Działalność związana z kulturą, rozrywką i rekreacją .....	a	490	201	215	73	1	–
	b	493	201	216	75	1	–
	c	100,6	100,0	100,5	102,7	100,0	x
Pozostała działalność usługowa .....	a	9	6	3	–	–	–
	b	10	7	3	–	–	–
	c	111,1	116,7	100,0	x	x	x

<sup>1</sup> Przewidywana liczba pracujących podawana przy pierwszym zgłoszeniu o wpis do rejestru REGON. Nie ma ustawowego obowiązku aktualizacji tej informacji przez podmiot.

Tabl. 1. **PODMIOTY GOSPODARKI NARODOWEJ WEDŁUG PRZEWDYWANEJ LICZBY PRACUJĄCYCH<sup>1</sup>**  
**ORAZ WYBRANYCH SEKCJI PKD (dok.)**  
Stan w dniu 31 XII

WYSZCZEGÓLNIENIE		Razem	0 – 9	10 – 49	50 – 249	250 – 999	1000 i więcej
a – 2013 b – 2014 c – 2013 = 100							
<b>SEKTOR PRYWATNY</b>							
<b>OGÓŁEM</b>	<b>a</b>	<b>444171</b>	<b>425555</b>	<b>15947</b>	<b>2273</b>	<b>349</b>	<b>47</b>
	<b>b</b>	<b>445791</b>	<b>427009</b>	<b>16106</b>	<b>2284</b>	<b>343</b>	<b>49</b>
	<b>c</b>	<b>100,4</b>	<b>100,3</b>	<b>101,0</b>	<b>100,5</b>	<b>98,3</b>	<b>104,3</b>
w tym:							
Rolnictwo, leśnictwo, łowiectwo i rybactwo	a	5209	5035	156	17	1	–
	b	4904	4734	152	17	1	–
	c	94,1	94,0	97,4	100,0	100,0	x
Górnictwo i wydobywanie	a	479	366	70	31	10	2
	b	508	390	76	29	11	2
	c	106,1	106,6	108,6	93,5	110,0	100,0
Przetwórstwo przemysłowe	a	43234	38555	3631	830	191	27
	b	43482	38754	3681	834	186	27
	c	100,6	100,5	101,4	100,5	97,4	100,0
Wytwarzanie i zaopatrywanie w energię elektryczną, gaz, parę wodną i gorącą wodę <sup>Δ</sup>	a	483	427	29	21	5	1
	b	522	464	29	23	5	1
	c	108,1	108,7	100,0	109,5	100,0	100,0
Dostawa wody; gospodarowanie ściekami i odpadami; rekultywacja <sup>Δ</sup>	a	1621	1408	173	39	1	–
	b	1647	1446	166	34	1	–
	c	101,6	102,7	96,0	87,2	100,0	x
Budownictwo	a	51894	49126	2435	306	25	2
	b	51431	48658	2446	299	26	2
	c	99,1	99,0	100,5	97,7	104,0	100,0
Handel; naprawa pojazdów samochodowych <sup>Δ</sup>	a	132774	128510	3859	373	30	2
	b	130876	126600	3871	374	28	3
	c	98,6	98,5	100,3	100,3	93,3	150,0
Transport i gospodarka magazynowa	a	29100	28371	634	80	13	2
	b	28735	28000	642	79	12	2
	c	98,7	98,7	101,3	98,8	92,3	100,0
Zakwaterowanie i gastronomia <sup>Δ</sup>	a	14710	14011	660	36	3	–
	b	14602	13910	655	34	3	–
	c	99,3	99,3	99,2	94,4	100,0	x
Informacja i komunikacja	a	11974	11648	288	34	4	–
	b	12410	12073	296	37	4	–
	c	103,6	103,6	102,8	108,8	100,0	x
Działalność finansowa i ubezpieczeniowa ...	a	16498	16270	194	28	5	1
	b	15860	15624	199	30	6	1
	c	96,1	96,0	102,6	107,1	120,0	100,0
Obsługa rynku nieruchomości <sup>Δ</sup>	a	16247	15853	319	63	12	–
	b	16839	16440	324	63	12	–
	c	103,6	103,7	101,6	100,0	100,0	x
Działalność profesjonalna, naukowa i techniczna	a	38795	37952	776	59	6	2
	b	40282	39407	805	62	6	2
	c	103,8	103,8	103,7	105,1	100,0	100,0
Administrowanie i działalność wspierająca <sup>Δ</sup>	a	11792	11208	444	116	21	3
	b	12178	11571	462	122	20	3
	c	103,3	103,2	104,1	105,2	95,2	100,0
Administracja publiczna i obrona narodowa; obowiązkowe zabezpieczenia społeczne	a	1000	991	8	1	–	–
	b	999	990	8	1	–	–
	c	99,9	99,9	100,0	100,0	x	x
Edukacja	a	11046	9983	994	67	2	–
	b	11251	10173	1005	70	2	1
	c	101,9	101,9	101,1	104,5	100,0	x
Opieka zdrowotna i pomoc społeczna	a	22317	21556	685	69	5	2
	b	22915	22147	690	71	5	2
	c	102,7	102,7	100,7	102,9	100,0	100,0
Działalność związana z kulturą, rozrywką i rekreacją	a	7655	7459	164	30	1	1
	b	7720	7517	170	31	1	1
	c	100,8	100,8	103,7	103,3	100,0	100,0
Pozostała działalność usługowa	a	27337	26821	427	73	14	2
	b	28621	28103	428	74	14	2
	c	104,7	104,8	100,2	101,4	100,0	100,0

<sup>1</sup> Przewidywana liczba pracujących podawana przy pierwszym zgłoszeniu o wpis do rejestru REGON. Nie ma ustawowego obowiązku aktualizacji tej informacji przez podmiot.



Tabl. 2. **PODMIOTY GOSPODARKI NARODOWEJ WEDŁUG PRZEWDYWANEJ LICZBY PRACUJĄCYCH<sup>1</sup>**  
**ORAZ PODREGIONÓW I POWIATÓW**  
Stan w dniu 31 XII

WYSZCZEGÓLNIENIE		Razem	0 – 9	10 – 49	50 – 249	250 – 999	1000 i więcej
a – 2013	b – 2014						
c – 2013 = 100							
<b>OGÓŁEM</b>							
<b>WOJEWÓDZTWO</b> .....	<b>a</b>	<b>460350</b>	<b>436932</b>	<b>19142</b>	<b>3697</b>	<b>503</b>	<b>76</b>
	<b>b</b>	<b>461933</b>	<b>438364</b>	<b>19291</b>	<b>3708</b>	<b>492</b>	<b>78</b>
	<b>c</b>	<b>100,3</b>	<b>100,3</b>	<b>100,8</b>	<b>100,3</b>	<b>97,8</b>	<b>102,6</b>
<b>Podregion bielski</b> .....	<b>a</b>	<b>74786</b>	<b>71067</b>	<b>3085</b>	<b>546</b>	<b>76</b>	<b>12</b>
	<b>b</b>	<b>75494</b>	<b>71768</b>	<b>3089</b>	<b>549</b>	<b>76</b>	<b>12</b>
	<b>c</b>	<b>100,9</b>	<b>101,0</b>	<b>100,1</b>	<b>100,5</b>	<b>100,0</b>	<b>100,0</b>
Powiaty:							
bielski .....	a	16475	15720	646	97	10	2
	b	16794	16034	650	98	10	2
	c	101,9	102,0	100,6	101,0	100,0	100,0
cieszyński .....	a	19262	18328	795	123	15	1
	b	19412	18477	792	127	15	1
	c	100,8	100,8	99,6	103,3	100,0	100,0
żywiecki .....	a	13536	12856	575	92	9	4
	b	13676	13005	570	88	9	4
	c	101,0	101,2	99,1	95,7	100,0	100,0
Miasto na prawach powiatu:							
Bielsko-Biała .....	a	25513	24163	1069	234	42	5
	b	25612	24252	1077	236	42	5
	c	100,4	100,4	100,7	100,9	100,0	100,0
<b>Podregion bytomski</b> .....	<b>a</b>	<b>41567</b>	<b>39446</b>	<b>1764</b>	<b>322</b>	<b>33</b>	<b>2</b>
	<b>b</b>	<b>41980</b>	<b>39855</b>	<b>1781</b>	<b>313</b>	<b>29</b>	<b>2</b>
	<b>c</b>	<b>101,0</b>	<b>101,0</b>	<b>101,0</b>	<b>97,2</b>	<b>87,9</b>	<b>100,0</b>
Powiaty:							
lubliniecki .....	a	6095	5793	243	54	5	–
	b	6157	5852	248	52	5	–
	c	101,0	101,0	102,1	96,3	100,0	x
tarnogórski .....	a	14661	13869	667	109	16	–
	b	14945	14148	679	105	13	–
	c	101,9	102,0	101,8	96,3	81,3	x
Miasta na prawach powiatu:							
Bytom .....	a	16496	15720	644	121	9	2
	b	16524	15755	641	118	8	2
	c	100,2	100,2	99,5	97,5	88,9	100,0
Piekary Śląskie .....	a	4315	4064	210	38	3	–
	b	4354	4100	213	38	3	–
	c	100,9	100,9	101,4	100,0	100,0	x
<b>Podregion częstochowski</b> .....	<b>a</b>	<b>51442</b>	<b>48883</b>	<b>2128</b>	<b>379</b>	<b>46</b>	<b>6</b>
	<b>b</b>	<b>51523</b>	<b>48961</b>	<b>2136</b>	<b>377</b>	<b>43</b>	<b>6</b>
	<b>c</b>	<b>100,2</b>	<b>100,2</b>	<b>100,4</b>	<b>99,5</b>	<b>93,5</b>	<b>100,0</b>
Powiaty:							
częstochowski .....	a	10312	9796	463	50	2	1
	b	10481	9962	464	52	2	1
	c	101,6	101,7	100,2	104,0	100,0	100,0
kłobucki .....	a	7010	6637	309	60	4	–
	b	7082	6720	298	60	4	–
	c	101,0	101,3	96,4	100,0	100,0	x
myszkowski .....	a	7296	6982	262	48	4	–
	b	7293	6982	262	45	4	–
	c	100,0	100,0	100,0	93,8	100,0	x
Miasto na prawach powiatu:							
Częstochowa .....	a	26824	25468	1094	221	36	5
	b	26667	25297	1112	220	33	5
	c	99,4	99,3	101,6	99,5	91,7	100,0

<sup>1</sup> Przewidywana liczba pracujących podawana przy pierwszym zgłoszeniu o wpis do rejestru REGON. Nie ma ustawowego obowiązku aktualizacji tej informacji przez podmiot.

Tabl. 2. **PODMIOTY GOSPODARKI NARODOWEJ WEDŁUG PRZEWDYWANEJ LICZBY PRACUJĄCYCH<sup>1</sup>**  
**ORAZ PODREGIONÓW I POWIATÓW (cd.)**  
Stan w dniu 31 XII

WYSZCZEGÓLNIENIE		Razem	0 – 9	10 – 49	50 – 249	250 – 999	1000 i więcej
a – 2013	b – 2014						
<b>OGÓŁEM (cd.)</b>							
<b>Podregion gliwicki</b> .....	<b>a</b>	<b>49538</b>	<b>47018</b>	<b>2009</b>	<b>428</b>	<b>75</b>	<b>8</b>
	<b>b</b>	<b>49572</b>	<b>47050</b>	<b>2006</b>	<b>432</b>	<b>75</b>	<b>9</b>
	<b>c</b>	<b>100,1</b>	<b>100,1</b>	<b>99,9</b>	<b>100,9</b>	<b>100,0</b>	<b>112,5</b>
Powiat:							
gliwicki .....	a	8936	8541	335	57	3	–
	b	9084	8675	346	59	4	–
	c	101,7	101,6	103,3	103,5	133,3	x
Miasta na prawach powiatu:							
Gliwice .....	a	24021	22666	1080	222	50	3
	b	23994	22652	1064	226	49	3
	c	99,9	99,9	98,5	101,8	98,0	100,0
Zabrze .....	a	16581	15811	594	149	22	5
	b	16494	15723	596	147	22	6
	c	99,5	99,4	100,3	98,7	100,0	120,0
<b>Podregion katowicki</b> .....	<b>a</b>	<b>83596</b>	<b>78766</b>	<b>3875</b>	<b>793</b>	<b>139</b>	<b>23</b>
	<b>b</b>	<b>83913</b>	<b>79048</b>	<b>3910</b>	<b>795</b>	<b>137</b>	<b>23</b>
	<b>c</b>	<b>100,4</b>	<b>100,4</b>	<b>100,9</b>	<b>100,3</b>	<b>98,6</b>	<b>100,0</b>
Miasta na prawach powiatu:							
Chorzów .....	a	11219	10655	436	110	16	2
	b	11220	10663	430	110	15	2
	c	100,0	100,1	98,6	100,0	93,8	100,0
Katowice .....	a	45073	42259	2267	440	87	20
	b	45559	42700	2311	442	86	20
	c	101,1	101,0	101,9	100,5	98,9	100,0
Mysłowice .....	a	7038	6634	325	68	11	–
	b	7102	6693	328	70	11	–
	c	100,9	100,9	100,9	102,9	100,0	x
Ruda Śląska .....	a	9859	9347	403	94	14	1
	b	9723	9212	401	95	14	1
	c	98,6	98,6	99,5	101,1	100,0	100,0
Siemianowice Śląskie .....	a	6491	6151	286	47	7	–
	b	6446	6113	281	45	7	–
	c	99,3	99,4	98,3	95,7	100,0	x
Świętochłowice .....	a	3916	3720	158	34	4	–
	b	3863	3667	159	33	4	–
	c	98,6	98,6	100,6	97,1	100,0	x
<b>Podregion rybnicki</b> .....	<b>a</b>	<b>49778</b>	<b>47110</b>	<b>2183</b>	<b>435</b>	<b>44</b>	<b>6</b>
	<b>b</b>	<b>49999</b>	<b>47307</b>	<b>2203</b>	<b>439</b>	<b>43</b>	<b>7</b>
	<b>c</b>	<b>100,4</b>	<b>100,4</b>	<b>100,9</b>	<b>100,9</b>	<b>97,7</b>	<b>116,7</b>
Powiaty:							
raciborski .....	a	8618	8121	418	69	9	1
	b	8635	8135	417	74	8	1
	c	100,2	100,2	99,8	107,2	88,9	100,0
rybnicki .....	a	5268	5040	191	34	3	–
	b	5319	5088	193	34	4	–
	c	101,0	101,0	101,0	100,0	133,3	x
wodzisławski .....	a	10952	10391	460	97	4	–
	b	11114	10546	467	97	4	–
	c	101,5	101,5	101,5	100,0	100,0	x

<sup>1</sup> Przewidywana liczba pracujących podawana przy pierwszym zgłoszeniu o wpis do rejestru REGON. Nie ma ustawowego obowiązku aktualizacji tej informacji przez podmiot.

Tabl. 2. **PODMIOTY GOSPODARKI NARODOWEJ WEDŁUG PRZEWDYWANEJ LICZBY PRACUJĄCYCH<sup>1</sup>**  
**ORAZ PODREGIONÓW I POWIATÓW (cd.)**  
Stan w dniu 31 XII

WYSZCZEGÓLNIENIE		Razem	0 – 9	10 – 49	50 – 249	250 – 999	1000 i więcej
a – 2013	b – 2014						
c – 2013 = 100		OGÓŁEM (dok.)					
<b>Podregion rybnicki (dok.)</b>							
Miasta na prawach powiatu:							
Jastrzębie-Zdrój .....	a	5975	5623	268	71	9	4
	b	5899	5543	272	69	10	5
	c	98,7	98,6	101,5	97,2	111,1	125,0
Rybnik .....	a	13604	12854	618	117	14	1
	b	13628	12873	626	115	13	1
	c	100,2	100,1	101,3	98,3	92,9	100,0
Żory .....	a	5361	5081	228	47	5	–
	b	5404	5122	228	50	4	–
	c	100,8	100,8	100,0	106,4	80,0	x
<b>Podregion sosnowiecki .....</b>	<b>a</b>	<b>71249</b>	<b>68226</b>	<b>2456</b>	<b>499</b>	<b>56</b>	<b>12</b>
	<b>b</b>	<b>70804</b>	<b>67734</b>	<b>2497</b>	<b>504</b>	<b>57</b>	<b>12</b>
	<b>c</b>	<b>99,4</b>	<b>99,3</b>	<b>101,7</b>	<b>101,0</b>	<b>101,8</b>	<b>100,0</b>
Powiaty:							
będziński .....	a	15950	15264	587	94	5	–
	b	15933	15232	599	97	5	–
	c	99,9	99,8	102,0	103,2	100,0	x
zawierciański .....	a	10961	10514	363	70	12	2
	b	10973	10515	374	70	12	2
	c	100,1	100,0	103,0	100,0	100,0	100,0
Miasta na prawach powiatu:							
Dąbrowa Górnicza .....	a	12402	11759	508	119	12	4
	b	12389	11720	529	123	13	4
	c	99,9	99,7	104,1	103,4	108,3	100,0
Jaworzno .....	a	8130	7792	258	72	7	1
	b	8180	7838	261	72	8	1
	c	100,6	100,6	101,2	100,0	114,3	100,0
Sosnowiec .....	a	23806	22897	740	144	20	5
	b	23329	22429	734	142	19	5
	c	98,0	98,0	99,2	98,6	95,0	100,0
<b>Podregion tyski .....</b>	<b>a</b>	<b>38394</b>	<b>36416</b>	<b>1642</b>	<b>295</b>	<b>34</b>	<b>7</b>
	<b>b</b>	<b>38648</b>	<b>36641</b>	<b>1669</b>	<b>299</b>	<b>32</b>	<b>7</b>
	<b>c</b>	<b>100,7</b>	<b>100,6</b>	<b>101,6</b>	<b>101,4</b>	<b>94,1</b>	<b>100,0</b>
Powiaty:							
bieruńsko-lędzki .....	a	4363	4161	167	33	1	1
	b	4525	4321	168	34	1	1
	c	103,7	103,8	100,6	103,0	100,0	100,0
mikołowski .....	a	9087	8567	431	82	6	1
	b	9191	8649	453	82	6	1
	c	101,1	101,0	105,1	100,0	100,0	100,0
pszczyński .....	a	11027	10423	521	78	5	–
	b	11111	10495	527	84	5	–
	c	100,8	100,7	101,2	107,7	100,0	x
Miasto na prawach powiatu:							
Tychy .....	a	13917	13265	523	102	22	5
	b	13821	13176	521	99	20	5
	c	99,3	99,3	99,6	97,1	90,9	100,0

<sup>1</sup> Przewidywana liczba pracujących podawana przy pierwszym zgłoszeniu o wpis do rejestru REGON. Nie ma ustawowego obowiązku aktualizacji tej informacji przez podmiot.

Tabl. 2. **PODMIOTY GOSPODARKI NARODOWEJ WEDŁUG PRZEWDYWANEJ LICZBY PRACUJĄCYCH<sup>1</sup>**  
**ORAZ PODREGIONÓW I POWIATÓW (cd.)**  
Stan w dniu 31 XII

WYSZCZEGÓLNIENIE		Razem	0 – 9	10 – 49	50 – 249	250 – 999	1000 i więcej
a – 2013 b – 2014 c – 2013 = 100							
<b>SEKTOR PUBLICZNY</b>							
<b>WOJEWÓDZTWO</b> .....	<b>a</b>	<b>16179</b>	<b>11377</b>	<b>3195</b>	<b>1424</b>	<b>154</b>	<b>29</b>
	<b>b</b>	<b>16103</b>	<b>11316</b>	<b>3185</b>	<b>1424</b>	<b>149</b>	<b>29</b>
	<b>c</b>	<b>99,5</b>	<b>99,5</b>	<b>99,7</b>	<b>100,0</b>	<b>96,8</b>	<b>100,0</b>
<b>Podregion bielski</b> .....	<b>a</b>	<b>1991</b>	<b>1196</b>	<b>599</b>	<b>182</b>	<b>13</b>	<b>1</b>
	<b>b</b>	<b>1985</b>	<b>1208</b>	<b>577</b>	<b>186</b>	<b>13</b>	<b>1</b>
	<b>c</b>	<b>99,7</b>	<b>101,0</b>	<b>96,3</b>	<b>102,2</b>	<b>100,0</b>	<b>100,0</b>
Powiaty:							
bielski .....	a	414	243	139	30	2	–
	b	416	247	135	32	2	–
	c	100,5	101,6	97,1	106,7	100,0	x
cieszyński .....	a	509	294	167	46	2	–
	b	508	294	163	49	2	–
	c	99,8	100,0	97,6	106,5	100,0	x
żywiecki .....	a	446	208	199	38	1	–
	b	445	219	187	38	1	–
	c	99,8	105,3	94,0	100,0	100,0	x
Miasto na prawach powiatu:							
Bielsko-Biała .....	a	622	451	94	68	8	1
	b	616	448	92	67	8	1
	c	99,0	99,3	97,9	98,5	100,0	100,0
<b>Podregion bytomski</b> .....	<b>a</b>	<b>1980</b>	<b>1513</b>	<b>309</b>	<b>145</b>	<b>13</b>	<b>–</b>
	<b>b</b>	<b>1987</b>	<b>1522</b>	<b>311</b>	<b>143</b>	<b>11</b>	<b>–</b>
	<b>c</b>	<b>100,4</b>	<b>100,6</b>	<b>100,6</b>	<b>98,6</b>	<b>84,6</b>	<b>x</b>
Powiaty:							
lubliniecki .....	a	217	122	64	29	2	–
	b	216	121	64	29	2	–
	c	99,5	99,2	100,0	100,0	100,0	x
tarnogórski .....	a	414	234	136	40	4	–
	b	409	232	135	40	2	–
	c	98,8	99,1	99,3	100,0	50,0	x
Miasta na prawach powiatu:							
Bytom .....	a	1114	970	78	60	6	–
	b	1127	981	82	58	6	–
	c	101,2	101,1	105,1	96,7	100,0	x
Piekary Śląskie .....	a	235	187	31	16	1	–
	b	235	188	30	16	1	–
	c	100,0	100,5	96,8	100,0	100,0	x
<b>Podregion częstochowski</b> .....	<b>a</b>	<b>1338</b>	<b>786</b>	<b>415</b>	<b>123</b>	<b>12</b>	<b>2</b>
	<b>b</b>	<b>1345</b>	<b>792</b>	<b>417</b>	<b>123</b>	<b>11</b>	<b>2</b>
	<b>c</b>	<b>100,5</b>	<b>100,8</b>	<b>100,5</b>	<b>100,0</b>	<b>91,7</b>	<b>100,0</b>
Powiaty:							
częstochowski .....	a	369	212	145	12	–	–
	b	372	213	147	12	–	–
	c	100,8	100,5	101,4	100,0	x	x
kłobucki .....	a	196	96	79	19	2	–
	b	194	97	76	19	2	–
	c	99,0	101,0	96,2	100,0	100,0	x
myszkowski .....	a	195	104	73	16	2	–
	b	200	109	73	16	2	–
	c	102,6	104,8	100,0	100,0	100,0	x
Miasto na prawach powiatu:							
Częstochowa .....	a	578	374	118	76	8	2
	b	579	373	121	76	7	2
	c	100,2	99,7	102,5	100,0	87,5	100,0

<sup>1</sup> Przewidywana liczba pracujących podawana przy pierwszym zgłoszeniu o wpis do rejestru REGON. Nie ma ustawowego obowiązku aktualizacji tej informacji przez podmiot.

Tabl. 2. **PODMIOTY GOSPODARKI NARODOWEJ WEDŁUG PRZEWDYWANEJ LICZBY PRACUJĄCYCH<sup>1</sup>**  
**ORAZ PODREGIONÓW I POWIATÓW (cd.)**  
Stan w dniu 31 XII

WYSZCZEGÓLNIENIE		Razem	0 – 9	10 – 49	50 – 249	250 – 999	1000 i więcej
a – 2013	b – 2014						
c – 2013 = 100							
<b>SEKTOR PUBLICZNY (cd.)</b>							
<b>Podregion gliwicki .....</b>	<b>a</b>	<b>3326</b>	<b>2880</b>	<b>254</b>	<b>161</b>	<b>28</b>	<b>3</b>
	<b>b</b>	<b>3283</b>	<b>2843</b>	<b>250</b>	<b>158</b>	<b>28</b>	<b>4</b>
	<b>c</b>	<b>98,7</b>	<b>98,7</b>	<b>98,4</b>	<b>98,1</b>	<b>100,0</b>	<b>133,3</b>
Powiat:							
gliwicki .....	a	311	199	84	27	1	–
	b	305	193	84	27	1	–
	c	98,1	97,0	100,0	100,0	100,0	x
Miasta na prawach powiatu:							
Gliwice .....	a	1406	1232	80	76	17	1
	b	1380	1211	78	73	17	1
	c	98,2	98,3	97,5	96,1	100,0	100,0
Zabrze .....	a	1609	1449	90	58	10	2
	b	1598	1439	88	58	10	3
	c	99,3	99,3	97,8	100,0	100,0	150,0
<b>Podregion katowicki .....</b>	<b>a</b>	<b>2990</b>	<b>2211</b>	<b>432</b>	<b>281</b>	<b>51</b>	<b>15</b>
	<b>b</b>	<b>2997</b>	<b>2218</b>	<b>436</b>	<b>278</b>	<b>50</b>	<b>15</b>
	<b>c</b>	<b>100,2</b>	<b>100,3</b>	<b>100,9</b>	<b>98,9</b>	<b>98,0</b>	<b>100,0</b>
Miasta na prawach powiatu:							
Chorzów .....	a	534	430	55	42	6	1
	b	531	427	55	43	5	1
	c	99,4	99,3	100,0	102,4	83,3	100,0
Katowice .....	a	1457	1091	186	132	35	13
	b	1458	1094	187	129	35	13
	c	100,1	100,3	100,5	97,7	100,0	100,0
Mysłowice .....	a	173	94	47	30	2	–
	b	173	94	47	30	2	–
	c	100,0	100,0	100,0	100,0	100,0	x
Ruda Śląska .....	a	414	284	80	45	4	1
	b	418	289	80	44	4	1
	c	101,0	101,8	100,0	97,8	100,0	100,0
Siemianowice Śląskie .....	a	231	169	40	19	3	–
	b	236	174	40	19	3	–
	c	102,2	103,0	100,0	100,0	100,0	x
Świętochłowice .....	a	181	143	24	13	1	–
	b	181	140	27	13	1	–
	c	100,0	97,9	112,5	100,0	100,0	x
<b>Podregion rybnicki .....</b>	<b>a</b>	<b>1643</b>	<b>940</b>	<b>479</b>	<b>206</b>	<b>14</b>	<b>4</b>
	<b>b</b>	<b>1625</b>	<b>918</b>	<b>480</b>	<b>210</b>	<b>13</b>	<b>4</b>
	<b>c</b>	<b>98,9</b>	<b>97,7</b>	<b>100,2</b>	<b>101,9</b>	<b>92,9</b>	<b>100,0</b>
Powiaty:							
raciborski .....	a	472	316	118	34	4	–
	b	458	301	118	36	3	–
	c	97,0	95,3	100,0	105,9	75,0	x
rybnicki .....	a	164	84	66	14	–	–
	b	169	88	67	14	–	–
	c	103,0	104,8	101,5	100,0	x	x
wodzisławski .....	a	376	217	108	49	2	–
	b	373	212	110	49	2	–
	c	99,2	97,7	101,9	100,0	100,0	x

<sup>1</sup> Przewidywana liczba pracujących podawana przy pierwszym zgłoszeniu o wpis do rejestru REGON. Nie ma ustawowego obowiązku aktualizacji tej informacji przez podmiot.

Tabl. 2. **PODMIOTY GOSPODARKI NARODOWEJ WEDŁUG PRZEWDYWANEJ LICZBY PRACUJĄCYCH<sup>1</sup>**  
**ORAZ PODREGIONÓW I POWIATÓW (cd.)**  
Stan w dniu 31 XII

WYSZCZEGÓLNIENIE		Razem	0 – 9	10 – 49	50 – 249	250 – 999	1000 i więcej
a – 2013	b – 2014						
c – 2013 = 100							
<b>SEKTOR PUBLICZNY (dok.)</b>							
<b>Podregion rybnicki (dok.)</b>							
Miasta na prawach powiatu:							
Jastrzębie-Zdrój .....	a	239	150	50	33	3	3
	b	235	147	49	33	3	3
	c	98,3	98,0	98,0	100,0	100,0	100,0
Rybnik .....	a	281	112	113	51	4	1
	b	277	110	111	51	4	1
	c	98,6	98,2	98,2	100,0	100,0	100,0
Żory .....	a	111	61	24	25	1	–
	b	113	60	25	27	1	–
	c	101,8	98,4	104,2	108,0	100,0	x
<b>Podregion sosnowiecki .....</b>	<b>a</b>	<b>1928</b>	<b>1277</b>	<b>414</b>	<b>215</b>	<b>18</b>	<b>4</b>
	<b>b</b>	<b>1894</b>	<b>1242</b>	<b>418</b>	<b>213</b>	<b>18</b>	<b>3</b>
	<b>c</b>	<b>98,2</b>	<b>97,3</b>	<b>101,0</b>	<b>99,1</b>	<b>100,0</b>	<b>75,0</b>
Powiaty:							
będziński .....	a	539	361	141	35	2	–
	b	533	353	142	36	2	–
	c	98,9	97,8	100,7	102,9	100,0	x
zawierciański .....	a	367	231	95	37	3	1
	b	366	226	97	39	3	1
	c	99,7	97,8	102,1	105,4	100,0	100,0
Miasta na prawach powiatu:							
Dąbrowa Górnicza .....	a	245	137	54	50	3	1
	b	238	132	54	49	3	–
	c	97,1	96,4	100,0	98,0	100,0	x
Jaworzno .....	a	193	106	49	34	4	–
	b	187	100	49	34	4	–
	c	96,9	94,3	100,0	100,0	100,0	x
Sosnowiec .....	a	584	442	75	59	6	2
	b	570	431	76	55	6	2
	c	97,6	97,5	101,3	93,2	100,0	100,0
<b>Podregion tyski .....</b>	<b>a</b>	<b>983</b>	<b>574</b>	<b>293</b>	<b>111</b>	<b>5</b>	<b>–</b>
	<b>b</b>	<b>987</b>	<b>573</b>	<b>296</b>	<b>113</b>	<b>5</b>	<b>–</b>
	<b>c</b>	<b>100,4</b>	<b>99,8</b>	<b>101,0</b>	<b>101,8</b>	<b>100,0</b>	<b>x</b>
Powiaty:							
bieruńsko-lędziński .....	a	114	56	42	16	–	–
	b	118	59	43	16	–	–
	c	103,5	105,4	102,4	100,0	x	x
mikołowski .....	a	249	133	85	31	–	–
	b	245	129	85	31	–	–
	c	98,4	97,0	100,0	100,0	x	x
pszczyński .....	a	239	105	110	23	1	–
	b	242	104	112	25	1	–
	c	101,3	99,0	101,8	108,7	100,0	x
Miasto na prawach powiatu:							
Tychy .....	a	381	280	56	41	4	–
	b	382	281	56	41	4	–
	c	100,3	100,4	100,0	100,0	100,0	x

<sup>1</sup> Przewidywana liczba pracujących podawana przy pierwszym zgłoszeniu o wpis do rejestru REGON. Nie ma ustawowego obowiązku aktualizacji tej informacji przez podmiot.

Tabl. 2. **PODMIOTY GOSPODARKI NARODOWEJ WEDŁUG PRZEWDYWANEJ LICZBY PRACUJĄCYCH<sup>1</sup>**  
**ORAZ PODREGIONÓW I POWIATÓW (cd.)**  
Stan w dniu 31 XII

WYSZCZEGÓLNIENIE		Razem	0 – 9	10 – 49	50 – 249	250 – 999	1000 i więcej
a – 2013 b – 2014 c – 2013 = 100							
<b>SEKTOR PRYWATNY</b>							
<b>WOJEWÓDZTWO</b> .....	<b>a</b>	<b>444171</b>	<b>425555</b>	<b>15947</b>	<b>2273</b>	<b>349</b>	<b>47</b>
	<b>b</b>	<b>445791</b>	<b>427009</b>	<b>16106</b>	<b>2284</b>	<b>343</b>	<b>49</b>
	<b>c</b>	<b>100,4</b>	<b>100,3</b>	<b>101,0</b>	<b>100,5</b>	<b>98,3</b>	<b>104,3</b>
<b>Podregion bielski</b> .....	<b>a</b>	<b>72795</b>	<b>69871</b>	<b>2486</b>	<b>364</b>	<b>63</b>	<b>11</b>
	<b>b</b>	<b>73504</b>	<b>70555</b>	<b>2512</b>	<b>363</b>	<b>63</b>	<b>11</b>
	<b>c</b>	<b>101,0</b>	<b>101,0</b>	<b>101,0</b>	<b>99,7</b>	<b>100,0</b>	<b>100,0</b>
Powiaty:							
bielski .....	a	16061	15477	507	67	8	2
	b	16378	15787	515	66	8	2
	c	102,0	102,0	101,6	98,5	100,0	100,0
cieszyński .....	a	18753	18034	628	77	13	1
	b	18901	18180	629	78	13	1
	c	100,8	100,8	100,2	101,3	100,0	100,0
żywiecki .....	a	13090	12648	376	54	8	4
	b	13231	12786	383	50	8	4
	c	101,1	101,1	101,9	92,6	100,0	100,0
Miasto na prawach powiatu:							
Bielsko-Biała .....	a	24891	23712	975	166	34	4
	b	24994	23802	985	169	34	4
	c	100,4	100,4	101,0	101,8	100,0	100,0
<b>Podregion bytomski</b> .....	<b>a</b>	<b>39587</b>	<b>37933</b>	<b>1455</b>	<b>177</b>	<b>20</b>	<b>2</b>
	<b>b</b>	<b>39992</b>	<b>38332</b>	<b>1470</b>	<b>170</b>	<b>18</b>	<b>2</b>
	<b>c</b>	<b>101,0</b>	<b>101,1</b>	<b>101,0</b>	<b>96,0</b>	<b>90,0</b>	<b>100,0</b>
Powiaty:							
lubliniecki .....	a	5878	5671	179	25	3	–
	b	5941	5731	184	23	3	–
	c	101,1	101,1	102,8	92,0	100,0	x
tarnogórski .....	a	14247	13635	531	69	12	–
	b	14536	13916	544	65	11	–
	c	102,0	102,1	102,4	94,2	91,7	x
Miasta na prawach powiatu:							
Bytom .....	a	15382	14750	566	61	3	2
	b	15396	14773	559	60	2	2
	c	100,1	100,2	98,8	98,4	66,7	100,0
Piekary Śląskie .....	a	4080	3877	179	22	2	–
	b	4119	3912	183	22	2	–
	c	101,0	100,9	102,2	100,0	100,0	x
<b>Podregion częstochowski</b> .....	<b>a</b>	<b>50104</b>	<b>48097</b>	<b>1713</b>	<b>256</b>	<b>34</b>	<b>4</b>
	<b>b</b>	<b>50171</b>	<b>48162</b>	<b>1719</b>	<b>254</b>	<b>32</b>	<b>4</b>
	<b>c</b>	<b>100,1</b>	<b>100,1</b>	<b>100,4</b>	<b>99,2</b>	<b>94,1</b>	<b>100,0</b>
Powiaty:							
częstochowski .....	a	9943	9584	318	38	2	1
	b	10108	9748	317	40	2	1
	c	101,7	101,7	99,7	105,3	100,0	100,0
kłobucki .....	a	6814	6541	230	41	2	–
	b	6886	6621	222	41	2	–
	c	101,1	101,2	96,5	100,0	100,0	x
myszkowski .....	a	7101	6878	189	32	2	–
	b	7092	6872	189	29	2	–
	c	99,9	99,9	100,0	90,6	100,0	x
Miasto na prawach powiatu:							
Częstochowa .....	a	26246	25094	976	145	28	3
	b	26085	24921	991	144	26	3
	c	99,4	99,3	101,5	99,3	92,9	100,0

<sup>1</sup> Przewidywana liczba pracujących podawana przy pierwszym zgłoszeniu o wpis do rejestru REGON. Nie ma ustawowego obowiązku aktualizacji tej informacji przez podmiot.

Tabl. 2. **PODMIOTY GOSPODARKI NARODOWEJ WEDŁUG PRZEWDYWANEJ LICZBY PRACUJĄCYCH<sup>1</sup>**  
**ORAZ PODREGIONÓW I POWIATÓW (cd.)**  
Stan w dniu 31 XII

WYSZCZEGÓLNIENIE		Razem	0 – 9	10 – 49	50 – 249	250 – 999	1000 i więcej
a – 2013 b – 2014 c – 2013 = 100							
<b>SEKTOR PRYWATNY (cd.)</b>							
<b>Podregion gliwicki</b> .....	<b>a</b>	<b>46212</b>	<b>44138</b>	<b>1755</b>	<b>267</b>	<b>47</b>	<b>5</b>
	<b>b</b>	<b>46288</b>	<b>44206</b>	<b>1756</b>	<b>274</b>	<b>47</b>	<b>5</b>
	<b>c</b>	<b>100,2</b>	<b>100,2</b>	<b>100,1</b>	<b>102,6</b>	<b>100,0</b>	<b>100,0</b>
Powiat:							
gliwicki .....	a	8625	8342	251	30	2	–
	b	8779	8482	262	32	3	–
	c	101,8	101,7	104,4	106,7	150,0	x
Miasta na prawach powiatu:							
Gliwice .....	a	22615	21434	1000	146	33	2
	b	22614	21441	986	153	32	2
	c	100,0	100,0	98,6	104,8	97,0	100,0
Zabrze .....	a	14972	14362	504	91	12	3
	b	14895	14283	508	89	12	3
	c	99,5	99,4	100,8	97,8	100,0	100,0
<b>Podregion katowicki</b> .....	<b>a</b>	<b>80606</b>	<b>76555</b>	<b>3443</b>	<b>512</b>	<b>88</b>	<b>8</b>
	<b>b</b>	<b>80903</b>	<b>76817</b>	<b>3474</b>	<b>517</b>	<b>87</b>	<b>8</b>
	<b>c</b>	<b>100,4</b>	<b>100,3</b>	<b>100,9</b>	<b>101,0</b>	<b>98,9</b>	<b>100,0</b>
Miasta na prawach powiatu:							
Chorzów .....	a	10685	10225	381	68	10	1
	b	10689	10236	375	67	10	1
	c	100,0	100,1	98,4	98,5	100,0	100,0
Katowice .....	a	43616	41168	2081	308	52	7
	b	44093	41598	2124	313	51	7
	c	101,1	101,0	102,1	101,6	98,1	100,0
Mysłowice .....	a	6865	6540	278	38	9	–
	b	6925	6595	281	40	9	–
	c	100,9	100,8	101,1	105,3	100,0	x
Ruda Śląska .....	a	9445	9063	323	49	10	–
	b	9304	8922	321	51	10	–
	c	98,5	98,4	99,4	104,1	100,0	x
Siemianowice Śląskie .....	a	6260	5982	246	28	4	–
	b	6210	5939	241	26	4	–
	c	99,2	99,3	98,0	92,9	100,0	x
Świętochłowice .....	a	3735	3577	134	21	3	–
	b	3682	3527	132	20	3	–
	c	98,6	98,6	98,5	95,2	100,0	x
<b>Podregion rybnicki</b> .....	<b>a</b>	<b>48135</b>	<b>46170</b>	<b>1704</b>	<b>229</b>	<b>30</b>	<b>2</b>
	<b>b</b>	<b>48373</b>	<b>46388</b>	<b>1723</b>	<b>229</b>	<b>30</b>	<b>3</b>
	<b>c</b>	<b>100,5</b>	<b>100,5</b>	<b>101,1</b>	<b>100,0</b>	<b>100,0</b>	<b>150,0</b>
Powiaty:							
raciborski .....	a	8146	7805	300	35	5	1
	b	8177	7834	299	38	5	1
	c	100,4	100,4	99,7	108,6	100,0	100,0
rybnicki .....	a	5104	4956	125	20	3	–
	b	5150	5000	126	20	4	–
	c	100,9	100,9	100,8	100,0	133,3	x
wodzisławski .....	a	10576	10174	352	48	2	–
	b	10741	10334	357	48	2	–
	c	101,6	101,6	101,4	100,0	100,0	x

<sup>1</sup> Przewidywana liczba pracujących podawana przy pierwszym zgłoszeniu o wpis do rejestru REGON. Nie ma ustawowego obowiązku aktualizacji tej informacji przez podmiot.



Tabl. 2. **PODMIOTY GOSPODARKI NARODOWEJ WEDŁUG PRZEWDYWANEJ LICZBY PRACUJĄCYCH<sup>1</sup>**  
**ORAZ PODREGIONÓW I POWIATÓW (dok.)**  
Stan w dniu 31 XII

WYSZCZEGÓLNIENIE		Razem	0 – 9	10 – 49	50 – 249	250 – 999	1000 i więcej
a – 2013	b – 2014						
c – 2013 = 100							
<b>SEKTOR PRYWATNY (dok.)</b>							
<b>Podregion rybnicki (dok.)</b>							
Miasta na prawach powiatu:							
Jastrzębie-Zdrój .....	a	5736	5473	218	38	6	1
	b	5663	5395	223	36	7	2
	c	98,7	98,6	102,3	94,7	116,7	200,0
Rybnik .....	a	13323	12742	505	66	10	–
	b	13351	12763	515	64	9	–
	c	100,2	100,2	102,0	97,0	90,0	x
Żory .....	a	5250	5020	204	22	4	–
	b	5291	5062	203	23	3	–
	c	100,8	100,8	99,5	104,5	75,0	x
<b>Podregion sosnowiecki .....</b>	<b>a</b>	<b>69321</b>	<b>66949</b>	<b>2042</b>	<b>284</b>	<b>38</b>	<b>8</b>
	<b>b</b>	<b>68905</b>	<b>66487</b>	<b>2079</b>	<b>291</b>	<b>39</b>	<b>9</b>
	<b>c</b>	<b>99,4</b>	<b>99,3</b>	<b>101,8</b>	<b>102,5</b>	<b>102,6</b>	<b>112,5</b>
Powiaty:							
będziński .....	a	15411	14903	446	59	3	–
	b	15400	14879	457	61	3	–
	c	99,9	99,8	102,5	103,4	100,0	x
zawierciański .....	a	10594	10283	268	33	9	1
	b	10607	10289	277	31	9	1
	c	100,1	100,1	103,4	93,9	100,0	100,0
Miasta na prawach powiatu:							
Dąbrowa Górnicza .....	a	12157	11622	454	69	9	3
	b	12150	11587	475	74	10	4
	c	99,9	99,7	104,6	107,2	111,1	133,3
Jaworzno .....	a	7937	7686	209	38	3	1
	b	7992	7737	212	38	4	1
	c	100,7	100,7	101,4	100,0	133,3	100,0
Sosnowiec .....	a	23222	22455	665	85	14	3
	b	22756	21995	658	87	13	3
	c	98,0	98,0	98,9	102,4	92,9	100,0
<b>Podregion tyski .....</b>	<b>a</b>	<b>37411</b>	<b>35842</b>	<b>1349</b>	<b>184</b>	<b>29</b>	<b>7</b>
	<b>b</b>	<b>37655</b>	<b>36062</b>	<b>1373</b>	<b>186</b>	<b>27</b>	<b>7</b>
	<b>c</b>	<b>100,7</b>	<b>100,6</b>	<b>101,8</b>	<b>101,1</b>	<b>93,1</b>	<b>100,0</b>
Powiaty:							
bieruńsko-lędziński .....	a	4249	4105	125	17	1	1
	b	4407	4262	125	18	1	1
	c	103,7	103,8	100,0	105,9	100,0	100,0
mikołowski .....	a	8838	8434	346	51	6	1
	b	8944	8518	368	51	6	1
	c	101,2	101,0	106,4	100,0	100,0	100,0
pszczyński .....	a	10788	10318	411	55	4	–
	b	10869	10391	415	59	4	–
	c	100,8	100,7	101,0	107,3	100,0	x
Miasto na prawach powiatu:							
Tychy .....	a	13536	12985	467	61	18	5
	b	13435	12891	465	58	16	5
	c	99,3	99,3	99,6	95,1	88,9	100,0

<sup>1</sup> Przewidywana liczba pracujących podawana przy pierwszym zgłoszeniu o wpis do rejestru REGON. Nie ma ustawowego obowiązku aktualizacji tej informacji przez podmiot.

Tabl. 3. **PODMIOTY GOSPODARKI NARODOWEJ NOWO ZAREJESTROWANE WEDŁUG WYBRANYCH FORM PRAWNYCH I SEKCJI PKD W 2014 R.**

WYSZCZEGÓLNIENIE	Ogółem	W tym							
		razem	spółki				cywilne	spółdzielnie	osoby fizyczne prowadzące działalność gospodarczą
			w tym						
			handlowe		z o.o.				
			razem	w tym					
akcyjne									
<b>OGÓŁEM .....</b>	<b>36859<sup>a</sup></b>	<b>4278<sup>a</sup></b>	<b>3345<sup>a</sup></b>	<b>36</b>	<b>2881<sup>a</sup></b>	<b>922</b>	<b>39</b>	<b>30403</b>	
Rolnictwo, leśnictwo, łowiectwo i rybactwo .....	308	27	22	3	18	4	2	279	
Górnictwo i wydobywanie .....	37	24	23	2	17	1	-	13	
Przetwórstwo przemysłowe .....	3022	492	405	3	341	87	2	2527	
Wytwarzanie i zaopatrywanie w energię elektryczną, gaz, parę wodną i gorącą wodę <sup>Δ</sup> .....	50	35	34	-	32	1	-	15	
Dostawa wody; gospodarowanie ściekami i odpadami; rekultywacja <sup>Δ</sup> .....	130	72	63	1	55	7	-	57	
Budownictwo .....	4651	528	431	-	364	92	2	4120	
Handel; naprawa pojazdów samochodowych <sup>Δ</sup> .....	9500	1015	735	4	638	280	3	8476	
Transport i gospodarka magazynowa ...	2080	194	152	-	136	42	1	1883	
Zakwaterowanie i gastronomia <sup>Δ</sup> .....	1287	146	75	-	68	71	9	1129	
Informacja i komunikacja .....	1352	237	209	2	193	28	-	1113	
Działalność finansowa i ubezpieczeniowa .....	1388	162	136	6	123	26	-	1224	
Obsługa rynku nieruchomości <sup>Δ</sup> .....	898	207	174	1	145	32	-	390	
Działalność profesjonalna, naukowa i techniczna .....	3779	551	450	9	392	101	4	3214	
Administrowanie i działalność wspierająca <sup>Δ</sup> .....	1572	225	177	2	162	47	3	1343	
Administracja publiczna i obrona narodowa; obowiązkowe zabezpieczenia społeczne .....	5	-	-	-	-	-	-	1	
Edukacja .....	1435	84	52	-	43	32	1	970	
Opieka zdrowotna i pomoc społeczna	1694	168	140	-	94	27	9	1496	
Działalność związana z kulturą, rozrywką i rekreacją .....	597	56	34	3	27	22	2	428	
Pozostała działalność usługowa .....	3070	53	31	-	31	22	1	1725	

a W pdziale według sekcji PKD – bez podmiotów, dla których informacja o rodzaju przeważającej działalności nie występuje w rejestrze REGON.

Tabl. 4. **PODMIOTY GOSPODARKI NARODOWEJ NOWO ZAREJESTROWANE WEDŁUG WYBRANYCH FORM PRAWNYCH ORAZ PODREGIONÓW I POWIATÓW W 2014 R.**

WYSZCZEGÓLNIENIE	Ogółem	W tym							
		razem	spółki				cywilne	spółdzielnie	osoby fizyczne prowadzące działalność gospodarczą
			w tym						
			handlowe		z o.o.				
			razem	akcyjne					
<b>WOJEWÓDZTWO .....</b>	<b>36859</b>	<b>4278</b>	<b>3345</b>	<b>36</b>	<b>2881</b>	<b>922</b>	<b>39</b>	<b>30403</b>	
<b>Podregion bielski .....</b>	<b>6093</b>	<b>648</b>	<b>456</b>	<b>7</b>	<b>379</b>	<b>188</b>	<b>8</b>	<b>5113</b>	
Powiaty:									
bielski .....	1423	120	79	–	68	40	1	1252	
cieszyński .....	1547	139	90	–	78	48	3	1289	
żywiecki .....	1216	87	58	1	43	28	1	1059	
Miasto na prawach powiatu:									
Bielsko-Biała .....	1907	302	229	6	190	72	3	1513	
<b>Podregion bytomski .....</b>	<b>3259</b>	<b>344</b>	<b>260</b>	<b>1</b>	<b>232</b>	<b>79</b>	<b>1</b>	<b>2724</b>	
Powiaty:									
lubliniecki .....	577	53	47	–	40	2	–	482	
tarnogórski .....	1128	116	86	1	75	29	1	947	
Miasta na prawach powiatu:									
Bytom .....	1152	115	79	–	73	36	–	963	
Piekary Śląskie .....	402	60	48	–	44	12	–	332	
<b>Podregion częstochowski .....</b>	<b>4734</b>	<b>403</b>	<b>320</b>	<b>1</b>	<b>264</b>	<b>82</b>	<b>6</b>	<b>4024</b>	
Powiaty:									
częstochowski .....	1055	45	33	–	26	11	1	922	
kłobucki .....	697	41	28	–	24	13	1	610	
myszkowski .....	628	38	29	–	26	9	1	554	
Miasto na prawach powiatu:									
Częstochowa .....	2354	279	230	1	188	49	3	1938	
<b>Podregion gliwicki .....</b>	<b>3538</b>	<b>456</b>	<b>346</b>	<b>11</b>	<b>287</b>	<b>110</b>	<b>9</b>	<b>2862</b>	
Powiat:									
gliwicki .....	727	71	49	3	40	22	3	604	
Miasta na prawach powiatu:									
Gliwice .....	1645	285	225	7	188	60	2	1266	
Zabrze .....	1166	100	72	1	59	28	4	992	

Tabl. 4. **PODMIOTY GOSPODARKI NARODOWEJ NOWO ZAREJESTROWANE WEDŁUG WYBRANYCH FORM PRAWNYCH ORAZ PODREGIONÓW I POWIATÓW W 2014 R. (dok.)**

WYSZCZEGÓLNIENIE	Ogółem	W tym						spółdzielnie	osoby fizyczne prowadzące działalność gospodarczą
		spółki					cywilne		
		razem	w tym						
			handlowe			z o.o.			
			razem	w tym					
			akcyjne						
<b>Podregion katowicki .....</b>	<b>6502</b>	<b>1178</b>	<b>1015</b>	<b>11</b>	<b>900</b>	<b>163</b>	<b>8</b>	<b>4975</b>	
Miasta na prawach powiatu:									
Chorzów .....	918	111	91	–	79	20	1	763	
Katowice .....	3356	861	757	10	677	104	6	2301	
Mysłowice .....	591	80	63	1	54	17	1	480	
Ruda Śląska .....	816	52	43	–	36	9	–	727	
Siemianowice Śląskie .....	508	43	36	–	33	7	–	439	
Świętochłowice .....	313	31	25	–	21	6	–	265	
<b>Podregion rybnicki .....</b>	<b>4112</b>	<b>358</b>	<b>270</b>	<b>1</b>	<b>242</b>	<b>87</b>	<b>4</b>	<b>3484</b>	
Powiaty:									
raciborski .....	616	37	29	–	24	8	–	529	
rybnicki .....	459	30	17	–	15	13	–	393	
wodzisławski .....	993	70	57	–	52	12	1	850	
Miasta na prawach powiatu:									
Jastrzębie-Zdrój .....	557	38	23	–	21	15	1	489	
Rybnik .....	1025	127	100	1	89	27	2	844	
Żory .....	462	56	44	–	41	12	–	379	
<b>Podregion sosnowiecki .....</b>	<b>5576</b>	<b>502</b>	<b>386</b>	<b>3</b>	<b>331</b>	<b>116</b>	<b>2</b>	<b>4751</b>	
Powiaty:									
będziński .....	1279	106	80	1	69	26	–	1078	
zawierciański .....	868	56	41	–	35	15	2	724	
Miasta na prawach powiatu:									
Dąbrowa Górnicza .....	1111	129	103	1	85	26	–	945	
Jaworzno .....	683	64	52	–	48	12	–	586	
Sosnowiec .....	1635	147	110	1	94	37	–	1418	
<b>Podregion tyski .....</b>	<b>3045</b>	<b>389</b>	<b>292</b>	<b>1</b>	<b>246</b>	<b>97</b>	<b>1</b>	<b>2470</b>	
Powiaty:									
bieruńsko-łódziński .....	466	49	40	–	37	9	–	377	
mikołowski .....	685	92	69	1	55	23	–	555	
pszczyński .....	811	86	60	–	51	26	1	656	
Miasto na prawach powiatu:									
Tychy .....	1083	162	123	–	103	39	–	882	

Tabl. 5. **PODMIOTY GOSPODARKI NARODOWEJ WYREJESTROWANE WEDŁUG WYBRANYCH FORM PRAWNYCH I SEKCJI PKD W 2014 R.**

WYSZCZEGÓLNIENIE	Ogółem	W tym							
		przedsiębiorstwa państwowe	spółki					spółdzielnie	osoby fizyczne prowadzące działalność gospodarczą
			razem	w tym			cywilne		
				handlowe					
razem	akcyjne	z o.o.							
<b>OGÓŁEM .....</b>	<b>34798</b>	<b>2</b>	<b>1378</b>	<b>474</b>	<b>13</b>	<b>299</b>	<b>903</b>	<b>14</b>	<b>32768</b>
Rolnictwo, leśnictwo, łowiectwo i rybactwo .....	191	-	5	3	-	2	1	1	185
Górnictwo i wydobywanie .....	12	-	1	1	-	1	-	-	11
Przetwórstwo przemysłowe .....	2847	1	179	81	2	57	98	2	2663
Wytwarzanie i zaopatrywanie w energię elektryczną, gaz, parę wodną i gorącą wodę <sup>Δ</sup> .....	14	-	6	6	2	4	-	-	8
Dostawa wody; gospodarowanie ściekami odpadami; rekultywacja <sup>Δ</sup> .....	102	-	16	12	1	8	4	-	84
Budownictwo .....	5030	-	135	50	2	38	85	1	4890
Handel; naprawa pojazdów samochodowych <sup>Δ</sup> .....	11266	-	435	119	2	67	316	-	10829
Transport i gospodarka magazynowa .....	2470	-	52	23	1	15	29	-	2416
Zakwaterowanie i gastronomia <sup>Δ</sup> .....	1394	-	76	11	-	5	65	1	1317
Informacja i komunikacja .....	908	-	46	24	1	15	22	-	862
Działalność finansowa i ubezpieczeniowa .....	1917	-	55	26	-	13	29	3	1857
Obsługa rynku nieruchomości <sup>Δ</sup> .....	407	1	56	32	1	19	24	4	316
Działalność profesjonalna, naukowa i techniczna .....	2386	-	117	46	1	30	71	2	2266
Administrowanie i działalność wspierająca <sup>Δ</sup> .....	1189	-	72	15	-	12	57	-	1113
Administracja publiczna i obrona narodowa; obowiązkowe zabezpieczenia społeczne .....	3	-	-	-	-	-	-	-	-
Edukacja .....	1294	-	26	4	-	1	22	-	926
Opieka zdrowotna i pomoc społeczna .....	1092	-	39	10	-	5	29	-	1047
Działalność związana z kulturą, rozrywką i rekreacją .....	506	-	26	8	-	4	18	-	456
Pozostała działalność usługowa .....	1770	-	36	3	-	3	33	-	1522

Tabl. 6. **PODMIOTY GOSPODARKI NARODOWEJ WYREJESTROWANE WEDŁUG WYBRANYCH FORM PRAWNYCH ORAZ PODREGIONÓW I POWIATÓW W 2014 R.**

WYSZCZEGÓLNIENIE	Ogółem	W tym							spółdzielnie	osoby fizyczne prowadzące działalność gospodarczą
		przedsiębiorstwa państwowe	spółki					cywilne		
			razem	w tym						
				handlowe		z o.o.				
razem	akcyjne									
<b>W O J E W Ó D Z T W O .....</b>	<b>34798</b>	<b>2</b>	<b>1378</b>	<b>474</b>	<b>13</b>	<b>299</b>	<b>903</b>	<b>14</b>	<b>32768</b>	
<b>Podregion bielski .....</b>	<b>5403</b>	-	<b>229</b>	<b>62</b>	<b>2</b>	<b>39</b>	<b>167</b>	<b>2</b>	<b>5089</b>	
Powiaty:										
bielski .....	1165	-	30	9	-	4	21	1	1123	
cieszyński .....	1396	-	69	15	-	11	54	-	1302	
żywiecki .....	1075	-	24	4	-	2	20	-	1032	
Miasto na prawach powiatu:										
Bielsko-Biała .....	1767	-	106	34	2	22	72	1	1632	
<b>Podregion bytomski .....</b>	<b>2865</b>	-	<b>107</b>	<b>47</b>	<b>2</b>	<b>27</b>	<b>60</b>	<b>1</b>	<b>2694</b>	
Powiaty:										
lubliniecki .....	487	-	8	5	1	2	3	1	463	
tarnogórski .....	939	-	43	24	-	13	19	-	881	
Miasta na prawach powiatu:										
Bytom .....	1087	-	43	14	1	9	29	-	1013	
Piekary Śląskie .....	352	-	13	4	-	3	9	-	337	
<b>Podregion częstochowski .....</b>	<b>4410</b>	-	<b>167</b>	<b>49</b>	-	<b>29</b>	<b>118</b>	<b>3</b>	<b>4168</b>	
Powiaty:										
częstochowski .....	852	-	23	7	-	4	16	-	810	
kłobucki .....	602	-	10	3	-	1	7	-	586	
myszkowski .....	621	-	15	4	-	3	11	1	597	
Miasto na prawach powiatu:										
Częstochowa .....	2335	-	119	35	-	21	84	2	2175	
<b>Podregion gliwicki .....</b>	<b>3428</b>	<b>1</b>	<b>136</b>	<b>53</b>	<b>2</b>	<b>34</b>	<b>83</b>	<b>1</b>	<b>3211</b>	
Powiat:										
gliwicki .....	634	-	16	7	-	6	9	1	602	
Miasta na prawach powiatu:										
Gliwice .....	1604	1	88	33	1	20	55	-	1464	
Zabrze .....	1190	-	32	13	1	8	19	-	1145	

Tabl. 6. **PODMIOTY GOSPODARKI NARODOWEJ WYREJESTROWANE WEDŁUG WYBRANYCH FORM PRAWNYCH ORAZ PODREGIONÓW I POWIATÓW W 2014 R. (dok.)**

WYSZCZEGÓLNIENIE	Ogółem	W tym							spółdzielnie	osoby fizyczne prowadzące działalność gospodarczą
		przedsiębiorstwa państwowe	spółki					cywilne		
			razem	w tym						
				handlowe		z o.o.				
razem	akcyjne									
<b>Podregion katowicki .....</b>	<b>6120</b>	-	<b>335</b>	<b>134</b>	<b>3</b>	<b>90</b>	<b>201</b>	<b>4</b>	<b>5689</b>	
Miasta na prawach powiatu:										
Chorzów .....	892	-	31	9	1	5	22	1	848	
Katowice .....	2849	-	196	89	2	64	107	2	2594	
Mysłowice .....	535	-	21	7	-	6	14	-	508	
Ruda Śląska .....	933	-	36	11	-	4	25	-	888	
Siemianowice Śląskie .....	554	-	35	11	-	6	24	-	517	
Świętochłowice .....	357	-	16	7	-	5	9	1	334	
<b>Podregion rybnicki .....</b>	<b>3843</b>	-	<b>115</b>	<b>36</b>	<b>2</b>	<b>24</b>	<b>78</b>	-	<b>3622</b>	
Powiaty:										
raciborski .....	615	-	22	4	1	3	17	-	567	
rybnicki .....	409	-	10	2	-	1	8	-	395	
wodzisławski .....	833	-	20	11	-	9	9	-	778	
Miasta na prawach powiatu:										
Jastrzębie-Zdrój .....	611	-	14	2	-	1	12	-	583	
Rybnik .....	957	-	35	15	1	9	20	-	904	
Żory .....	418	-	14	2	-	1	12	-	395	
<b>Podregion sosnowiecki .....</b>	<b>5917</b>	<b>1</b>	<b>193</b>	<b>52</b>	-	<b>32</b>	<b>141</b>	<b>2</b>	<b>5613</b>	
Powiaty:										
będziński .....	1332	-	42	12	-	7	30	-	1263	
zawierciański .....	820	-	18	10	-	7	8	1	792	
Miasta na prawach powiatu:										
Dąbrowa Górnicza .....	1111	1	52	12	-	9	40	-	1041	
Jaworzno .....	637	-	16	4	-	2	12	-	603	
Sosnowiec .....	2017	-	65	14	-	7	51	1	1914	
<b>Podregion tyski .....</b>	<b>2812</b>	-	<b>96</b>	<b>41</b>	<b>2</b>	<b>24</b>	<b>55</b>	<b>1</b>	<b>2682</b>	
Powiaty:										
bieruńsko-łódzki .....	306	-	7	1	-	1	6	-	296	
mikołowski .....	652	-	20	10	-	7	10	-	625	
pszczyński .....	722	-	25	9	1	5	16	1	685	
Miasto na prawach powiatu:										
Tychy .....	1132	-	44	21	1	11	23	-	1076	

Tabl. 7. **PODMIOTY GOSPODARKI NARODOWEJ Z ZAWIESZONĄ DZIAŁALNOŚCIĄ WEDŁUG WYBRANYCH FORM PRAWNYCH I SEKCJI PKD W 2014 R.**

Stan w dniu 31 XII

WYSZCZEGÓLNIENIE	Ogółem	W tym							
		razem	spółki				spółdzielnie	osoby fizyczne prowadzące działalność gospodarczą	
			w tym						
			handlowe			cywilne			
			razem	w tym					
akcyjne	z o.o.								
<b>OGÓŁEM .....</b>	<b>29483</b>	<b>1190</b>	<b>877</b>	<b>7</b>	<b>698</b>	<b>311</b>	<b>31</b>	<b>28240</b>	
Rolnictwo, leśnictwo, łowiectwo i rybactwo .....	176	7	5	-	5	-	4	164	
Górnictwo i wydobywanie .....	29	4	4	-	3	-	-	25	
Przetwórstwo przemysłowe .....	2601	140	115	2	94	25	-	2460	
Wytwarzanie i zaopatrywanie w energię elektryczną, gaz, parę wodną i gorącą wodę <sup>Δ</sup> .....	30	13	13	-	12	-	-	17	
Dostawa wody; gospodarowanie ściekami i odpadami; rekultywacja <sup>Δ</sup> .....	77	11	9	-	5	2	-	66	
Budownictwo .....	4766	173	132	2	120	41	23	4569	
Handel; naprawa pojazdów samochodowych <sup>Δ</sup> .....	8199	417	313	-	233	104	-	7781	
Transport i gospodarka magazynowa ...	2156	51	37	-	27	14	-	2105	
Zakwaterowanie i gastronomia <sup>Δ</sup> .....	1237	40	18	-	16	22	-	1197	
Informacja i komunikacja .....	997	41	36	-	29	5	-	956	
Działalność finansowa i ubezpieczeniowa .....	1401	34	28	2	15	6	2	1365	
Obsługa rynku nieruchomości <sup>Δ</sup> .....	324	33	25	-	21	8	2	289	
Działalność profesjonalna, naukowa i techniczna .....	2599	103	82	1	73	21	-	2495	
Administrowanie i działalność wspierająca <sup>Δ</sup> .....	1109	39	21	-	16	18	-	1070	
Edukacja .....	982	24	9	-	6	15	-	955	
Opieka zdrowotna i pomoc społeczna	1056	27	17	-	10	10	-	1029	
Działalność związana z kulturą, rozrywką i rekreacją .....	542	15	6	-	6	9	-	524	
Pozostała działalność usługowa .....	1202	18	7	-	7	11	-	1173	



Tabl. 8. **PODMIOTY GOSPODARKI NARODOWEJ Z ZAWIESZONĄ DZIAŁALNOŚCIĄ  
WEDŁUG WYBRANYCH FORM PRAWNYCH ORAZ PODREGIONÓW I POWIATÓW W 2014 R.**

Stan w dniu 31 XII

WYSZCZEGÓLNIENIE	Ogółem	W tym							
		razem	spółki				cywilne	spółdzielnie	osoby fizyczne prowadzące działalność gospodarczą
			w tym						
			handlowe		z o.o.				
			akcyjne						
<b>WOJEWÓDZTWO .....</b>	<b>29483</b>	<b>1190</b>	<b>877</b>	<b>7</b>	<b>698</b>	<b>311</b>	<b>31</b>	<b>28240</b>	
<b>Podregion bielski .....</b>	<b>5006</b>	<b>145</b>	<b>107</b>	<b>-</b>	<b>84</b>	<b>38</b>	<b>18</b>	<b>4840</b>	
Powiaty:									
bielski .....	1243	31	17	-	10	14	1	1210	
cieszyński .....	1351	37	32	-	24	5	5	1308	
żywiecki .....	992	15	9	-	8	6	2	974	
Miasto na prawach powiatu:									
Bielsko-Biała .....	1420	62	49	-	42	13	10	1348	
<b>Podregion bytomski .....</b>	<b>2338</b>	<b>82</b>	<b>69</b>	<b>-</b>	<b>54</b>	<b>13</b>	<b>1</b>	<b>2254</b>	
Powiaty:									
lubliniecki .....	425	4	3	-	3	1	-	421	
tarnogórski .....	857	36	32	-	24	4	-	821	
Miasta na prawach powiatu:									
Bytom .....	754	35	29	-	23	6	1	717	
Piekary Śląskie .....	302	7	5	-	4	2	-	295	
<b>Podregion częstochowski .....</b>	<b>3804</b>	<b>184</b>	<b>127</b>	<b>1</b>	<b>105</b>	<b>57</b>	<b>7</b>	<b>3605</b>	
Powiaty:									
częstochowski .....	757	28	18	-	12	10	-	728	
kłobucki .....	490	9	5	-	2	4	-	481	
myszkowski .....	563	11	8	-	7	3	-	551	
Miasto na prawach powiatu:									
Częstochowa .....	1994	136	96	1	84	40	7	1845	
<b>Podregion gliwicki .....</b>	<b>2903</b>	<b>138</b>	<b>97</b>	<b>4</b>	<b>74</b>	<b>40</b>	<b>1</b>	<b>2762</b>	
Powiat:									
gliwicki .....	548	19	12	1	11	6	1	528	
Miasta na prawach powiatu:									
Gliwice .....	1456	89	63	3	49	26	-	1366	
Zabrze .....	899	30	22	-	14	8	-	868	

Tabl. 8. **PODMIOTY GOSPODARKI NARODOWEJ Z ZAWIESZONĄ DZIAŁALNOŚCIĄ  
WEDŁUG WYBRANYCH FORM PRAWNYCH ORAZ PODREGIONÓW I POWIATÓW W 2014 R.** (dok.)

Stan w dniu 31 XII

WYSZCZEGÓLNIENIE	Ogółem	W tym						spółdzielnie	osoby fizyczne prowadzące działalność gospodarczą
		razem	spółki				cywilne		
			w tym						
			handlowe		z o.o.				
razem	akcyjne	z o.o.							
<b>Podregion katowicki</b> .....	<b>4559</b>	<b>268</b>	<b>215</b>	<b>2</b>	<b>184</b>	<b>53</b>	<b>-</b>	<b>4287</b>	
Miasta na prawach powiatu:									
Chorzów .....	652	26	21	-	18	5	-	625	
Katowice .....	2182	183	151	1	133	32	-	1997	
Mysłowice .....	468	24	16	1	11	8	-	444	
Ruda Śląska .....	607	20	14	-	11	6	-	586	
Siemianowice Śląskie .....	420	10	9	-	7	1	-	410	
Świętochłowice .....	230	5	4	-	4	1	-	225	
<b>Podregion rybnicki</b> .....	<b>3336</b>	<b>115</b>	<b>79</b>	<b>-</b>	<b>64</b>	<b>36</b>	<b>-</b>	<b>3220</b>	
Powiaty:									
raciborski .....	559	19	12	-	11	7	-	539	
rybnicki .....	395	8	2	-	1	6	-	387	
wodzisławski .....	811	20	18	-	13	2	-	791	
Miasta na prawach powiatu:									
Jastrzębie-Zdrój .....	408	19	11	-	9	8	-	389	
Rybnik .....	838	37	27	-	22	10	-	801	
Żory .....	325	12	9	-	8	3	-	313	
<b>Podregion sosnowiecki</b> .....	<b>4927</b>	<b>147</b>	<b>93</b>	<b>-</b>	<b>65</b>	<b>53</b>	<b>2</b>	<b>4776</b>	
Powiaty:									
będziniński .....	1097	35	21	-	14	13	-	1062	
zawierciański .....	774	14	10	-	9	4	-	760	
Miasta na prawach powiatu:									
Dąbrowa Górnicza .....	880	30	17	-	15	13	1	849	
Jaworzno .....	598	9	7	-	6	2	-	588	
Sosnowiec .....	1578	59	38	-	21	21	1	1517	
<b>Podregion tyski</b> .....	<b>2610</b>	<b>111</b>	<b>90</b>	<b>-</b>	<b>68</b>	<b>21</b>	<b>2</b>	<b>2496</b>	
Powiaty:									
bieruńsko-łędzki .....	331	7	6	-	3	1	-	324	
mikołowski .....	637	30	22	-	15	8	1	605	
pszczyński .....	685	24	20	-	15	4	1	660	
Miasto na prawach powiatu:									
Tychy .....	957	50	42	-	35	8	-	907	

Tabl. 9. **PODMIOTY GOSPODARKI NARODOWEJ WEDŁUG WYBRANYCH FORM PRAWNYCH, SEKCJI I DZIAŁÓW PKD W 2014 R.**

Stan w dniu 31 XII

WYSZCZEGÓLNIENIE	Ogółem	W tym						
		przedsiębiorstwa państwowe	spółki			spółdzielnie	fundacje, stowarzyszenia i organizacje społeczne	osoby fizyczne prowadzące działalność gospodarczą
			razem	handlowe	cywilne			
<b>O G Ó Ł E M</b> .....	<b>461933</b>	<b>8</b>	<b>80010</b>	<b>43862</b>	<b>35988</b>	<b>1171</b>	<b>11193</b>	<b>335349</b>
w tym:								
<b>Rolnictwo, leśnictwo, łowiectwo i rybactwo</b> .....	<b>4928</b>	<b>-</b>	<b>461</b>	<b>232</b>	<b>166</b>	<b>151</b>	<b>171</b>	<b>4051</b>
Uprawy rolne, chów i hodowla zwierząt, łowiectwo <sup>Δ</sup> .....	3546	-	314	187	74	150	171	2838
Leśnictwo i pozyskiwanie drewna .....	1306	-	133	38	85	1	-	1151
Rybactwo .....	76	-	14	7	7	-	-	62
<b>Górnictwo i wydobywanie</b> .....	<b>527</b>	<b>-</b>	<b>338</b>	<b>306</b>	<b>32</b>	<b>1</b>	<b>-</b>	<b>185</b>
Wydobywanie węgla kamiennego i węgla brunatnego (lignitu) .....	68	-	55	53	2	-	-	12
Górnictwo ropy naftowej i gazu ziemnego .....	7	-	6	6	-	-	-	-
Górnictwo rud metali .....	4	-	4	4	-	-	-	-
Pozostałe górnictwo i wydobywanie .....	273	-	161	136	25	1	-	111
Działalność usługowa wspomagająca górnictwo <sup>Δ</sup> .....	175	-	112	107	5	-	-	62
<b>Przetwórstwo przemysłowe</b> ...	<b>43571</b>	<b>6</b>	<b>11094</b>	<b>7094</b>	<b>4000</b>	<b>113</b>	<b>2</b>	<b>32312</b>
Produkcja artykułów spożywczych .....	3839	-	1347	712	635	24	1	2465
Produkcja napojów .....	138	-	108	95	13	-	-	30
Produkcja wyrobów tytoniowych	8	-	6	6	-	-	-	2
Produkcja wyrobów tekstylnych	1322	-	215	151	64	7	-	1099
Produkcja odzieży .....	3131	1	480	246	234	18	-	2622
Produkcja skór i wyrobów skórzanych <sup>Δ</sup> .....	1154	-	131	46	85	2	-	1019
Produkcja wyrobów z drewna, korka, słomy i wikliny <sup>Δ</sup> .....	3350	-	643	393	250	7	-	2699
Produkcja papieru i wyrobów z papieru .....	676	1	206	140	66	1	1	467
Poligrafia i reprodukcja zapisanych nośników informacji .....	1826	-	439	217	222	10	-	1376
Produkcja koksu i produktów rafinacji ropy naftowej <sup>Δ</sup> .....	79	-	60	55	5	-	-	19
Produkcja chemikaliów i wyrobów chemicznych .....	591	1	334	269	65	1	-	254
Produkcja wyrobów farmaceutycznych <sup>Δ</sup> .....	76	-	29	26	3	-	-	47
Produkcja wyrobów z gumy i tworzyw sztucznych .....	2249	-	791	538	253	2	-	1456
Produkcja wyrobów z pozostałych mineralnych surowców niemetalicznych .....	2203	-	681	443	238	6	-	1516
Produkcja metali .....	519	1	267	236	31	2	-	248
Produkcja wyrobów z metali <sup>Δ</sup> ...	8071	-	1839	1211	628	13	-	6213
Produkcja komputerów, wyrobów elektronicznych i optycznych .....	909	1	290	203	87	1	-	616
Produkcja urządzeń elektrycznych .....	689	1	306	234	72	4	-	375
Produkcja maszyn i urządzeń <sup>Δ</sup> ..	1460	-	695	530	165	-	-	757

Tabl. 9. **PODMIOTY GOSPODARKI NARODOWEJ WEDŁUG WYBRANYCH FORM PRAWNYCH, SEKCJI I DZIAŁÓW PKD W 2014 R. (cd.)**

Stan w dniu 31 XII

WYSZCZEGÓLNIENIE	Ogółem	W tym						
		przedsiębiorstwa państwowe	spółki			spółdzielnie	fundacje, stowarzyszenia i organizacje społeczne	osoby fizyczne prowadzące działalność gospodarczą
			razem	w tym				
				handlowe	cywilne			
<b>Przetwórstwo przemysłowe (dok.)</b>								
Produkcja pojazdów samochodowych, przyczep i naczep <sup>Δ</sup> .....	397	-	223	185	38	4	-	169
Produkcja pozostałego sprzętu transportowego .....	337	-	115	74	41	1	-	221
Produkcja mebli.....	2323	-	324	144	180	2	-	1997
Pozostała produkcja wyrobów ...	3138	-	457	212	245	5	-	2676
Naprawa, konserwacja i instalowanie maszyn i urządzeń .....	5086	-	1108	728	380	3	-	3969
<b>Wytwarzanie i zaopatrywanie w energię elektryczną, gaz, parę wodną i gorącą wodę <sup>Δ</sup></b>	<b>550</b>	<b>-</b>	<b>418</b>	<b>396</b>	<b>22</b>	<b>1</b>	<b>-</b>	<b>129</b>
<b>Dostawa wody; gospodarowanie ściekami i odpadami; rekultywacja <sup>Δ</sup> ...</b>	<b>1807</b>	<b>-</b>	<b>828</b>	<b>632</b>	<b>157</b>	<b>4</b>	<b>-</b>	<b>906</b>
Pobór, uzdatnianie i dostarczanie wody .....	170	-	104	65	3	-	-	22
Odprowadzanie i oczyszczanie ścieków .....	300	-	65	41	21	-	-	221
Gospodarka odpadami; odzysk surowców <sup>Δ</sup> .....	1212	-	587	462	125	4	-	612
Rekultywacja <sup>Δ</sup> .....	125	-	72	64	8	-	-	51
<b>Budownictwo .....</b>	<b>51482</b>	<b>1</b>	<b>9273</b>	<b>5455</b>	<b>3798</b>	<b>151</b>	<b>1</b>	<b>42015</b>
Budowa budynków <sup>Δ</sup> .....	15308	-	4126	2869	1257	100	-	11068
Budowa obiektów inżynierii lądowej i wodnej <sup>Δ</sup> .....	5150	1	1721	1078	626	25	1	3382
Roboty budowlane specjalistyczne.....	31024	-	3426	1508	1915	26	-	27565
<b>Handel; naprawa pojazdów samochodowych <sup>Δ</sup> .....</b>	<b>130932</b>	<b>-</b>	<b>27843</b>	<b>13279</b>	<b>14564</b>	<b>196</b>	<b>6</b>	<b>102784</b>
Handel hurtowy i detaliczny pojazdami samochodowymi oraz ich naprawa <sup>Δ</sup> .....	18552	-	2769	1039	1730	4	1	15774
Handel hurtowy <sup>Δ</sup> .....	35574	-	14072	9154	4918	47	2	21369
Handel detaliczny <sup>Δ</sup> .....	76806	-	11002	3086	7916	145	3	65641
<b>Transport i gospodarka magazynowa .....</b>	<b>28803</b>	<b>-</b>	<b>3131</b>	<b>1795</b>	<b>1336</b>	<b>5</b>	<b>2</b>	<b>25622</b>
Transport lądowy i rurociągowy <sup>Δ</sup> .....	26072	-	2558	1379	1179	4	1	23495
Transport wodny .....	16	-	4	3	1	-	-	12
Transport lotniczy .....	26	-	5	5	-	-	-	20
Magazynowanie i działalność usługowa wspomagająca transport .....	2034	-	531	387	144	-	1	1474
Działalność pocztowa i kurierska .....	655	-	33	21	12	1	-	621

Tabl. 9. **PODMIOTY GOSPODARKI NARODOWEJ WEDŁUG WYBRANYCH FORM PRAWNYCH, SEKCJI I DZIAŁÓW PKD W 2014 R. (cd.)**

Stan w dniu 31 XII

WYSZCZEGÓLNIENIE	Ogółem	W tym						
		przedsiębiorstwa państwowe	spółki			spółdzielnie	fundacje, stowarzyszenia i organizacje społeczne	osoby fizyczne prowadzące działalność gospodarczą
			razem	w tym				
				handlowe	cywilne			
<b>Zakwaterowanie i gastronomia <sup>Δ</sup> .....</b>	<b>14661</b>	-	<b>3575</b>	<b>913</b>	<b>2662</b>	<b>22</b>	<b>1</b>	<b>11009</b>
Zakwaterowanie .....	1835	-	451	311	140	6	-	1326
Gastronomia <sup>Δ</sup> .....	12826	-	3124	602	2522	16	1	9683
<b>Informacja i komunikacja .....</b>	<b>12431</b>	-	<b>3043</b>	<b>2124</b>	<b>919</b>	<b>14</b>	<b>3</b>	<b>9351</b>
Działalność wydawnicza .....	1423	-	500	307	193	11	-	905
Produkcja filmów, programów telewizyjnych i nagrań <sup>Δ</sup> .....	1027	-	133	82	51	-	1	893
Nadawanie programów ogólnodostępnych i abonamentowych .....	88	-	48	35	13	-	-	38
Telekomunikacja .....	1273	-	317	203	114	-	-	956
Działalność związana z oprogramowaniem i doradztwo w zakresie informatyki <sup>Δ</sup> .....	6801	-	1369	1004	365	1	1	5422
Działalność usługowa w zakresie informacji .....	1819	-	676	493	183	2	1	1137
<b>Działalność finansowa i ubezpieczeniowa .....</b>	<b>15876</b>	-	<b>2150</b>	<b>1358</b>	<b>792</b>	<b>89</b>	<b>58</b>	<b>13571</b>
Finansowa działalność usługowa <sup>Δ</sup> .....	3332	-	1020	781	239	88	58	2160
Ubezpieczenia, reasekuracja i fundusze emerytalne <sup>Δ</sup> .....	99	-	10	7	3	-	-	88
Działalność wspomagająca usługi finansowe oraz ubezpieczenia i fundusze emerytalne .....	12445	-	1120	570	550	1	-	11323
<b>Obsługa rynku nieruchomości <sup>Δ</sup> .....</b>	<b>25081</b>	<b>1</b>	<b>2515</b>	<b>1806</b>	<b>680</b>	<b>317</b>	<b>2</b>	<b>4207</b>
<b>Działalność profesjonalna, naukowa i techniczna .....</b>	<b>40469</b>	-	<b>7273</b>	<b>4312</b>	<b>2961</b>	<b>44</b>	<b>7</b>	<b>32912</b>
Działalność prawnicza, rachunkowo-księgową i doradztwo podatkowe .....	10156	-	1973	1078	895	10	1	8042
Działalność firm centralnych; doradztwo w zarządzaniu <sup>Δ</sup> .....	5125	-	1359	1156	203	2	-	3751
Działalność w zakresie architektury i inżynierii; badania i analizy techniczne....	10314	-	1987	1182	805	19	-	8285
Badania naukowe i prace rozwojowe .....	322	-	145	132	13	1	3	152
Reklama, badanie rynku i opinii publicznej .....	5181	-	936	447	489	7	-	4206
Pozostała działalność profesjonalna, naukowa i techniczna .....	8639	-	760	303	457	5	3	7857
Działalność weterynaryjna .....	732	-	113	14	99	-	-	619

Tabl. 9. **PODMIOTY GOSPODARKI NARODOWEJ WEDŁUG WYBRANYCH FORM PRAWNYCH, SEKCJI I DZIAŁÓW PKD W 2014 R. (dok.)**

Stan w dniu 31 XII

WYSZCZEGÓLNIENIE	Ogółem	W tym						
		przedsiębiorstwa państwowe	spółki			spółdzielnie	fundacje, stowarzyszenia i organizacje społeczne	osoby fizyczne prowadzące działalność gospodarczą
			razem	w tym				
				handlowe	cywilne			
<b>Administrowanie i działalność wspierająca <sup>Δ</sup> .....</b>	<b>12208</b>	-	<b>2656</b>	<b>1668</b>	<b>980</b>	<b>21</b>	<b>5</b>	<b>9489</b>
Wynajem i dzierżawa .....	1815	-	536	319	217	2	-	1268
Działalność związana z zatrudnieniem .....	633	-	287	256	31	2	1	334
Działalność związana z turystyką <sup>Δ</sup> .....	1738	-	549	296	253	3	3	1178
Działalność detektywistyczna i ochroniarska .....	736	-	351	269	82	2	-	382
Utrzymanie porządku w budynkach i zagospodarowanie zieleni <sup>Δ</sup> ...	4312	-	501	234	259	12	-	3787
Administracyjna obsługa biur; wspomaganie działalności gospodarczej <sup>Δ</sup> .....	2974	-	432	294	138	-	1	2540
<b>Administracja publiczna i obrona narodowa; obowiązkowe zabezpieczenia społeczne ...</b>	<b>1786</b>	-	<b>13</b>	<b>10</b>	<b>3</b>	-	<b>972</b>	<b>12</b>
<b>Edukacja .....</b>	<b>16401</b>	-	<b>924</b>	<b>402</b>	<b>522</b>	<b>6</b>	<b>173</b>	<b>7857</b>
<b>Opieka zdrowotna i pomoc społeczna .....</b>	<b>23566</b>	-	<b>2353</b>	<b>1363</b>	<b>989</b>	<b>15</b>	<b>19</b>	<b>20517</b>
Opieka zdrowotna .....	22352	-	2233	1284	948	6	4	19945
Pomoc społeczna z zakwaterowaniem .....	322	-	53	40	13	-	8	80
Pomoc społeczna bez zakwaterowania .....	892	-	67	39	28	9	7	492
<b>Działalność związana z kulturą, rozrywką i rekreacją .....</b>	<b>8213</b>	-	<b>948</b>	<b>402</b>	<b>546</b>	<b>10</b>	<b>3022</b>	<b>3745</b>
Działalność twórcza związana z kulturą i rozrywką .....	2240	-	205	34	171	6	14	1794
Działalność bibliotek, archiwów, muzeów oraz pozostała działalność związana z kulturą .....	338	-	41	25	16	-	1	92
Działalność związana z grami losowymi i zakładami wzajemnymi .....	174	-	54	41	13	2	-	118
Działalność sportowa, rozrywkowa i rekreacyjna .....	5461	-	648	302	346	2	3007	1741
<b>Pozostała działalność usługowa .....</b>	<b>28631</b>	-	<b>1172</b>	<b>313</b>	<b>859</b>	<b>11</b>	<b>6747</b>	<b>14675</b>
Działalność organizacji członkowskich .....	12777	-	6	6	-	-	6747	1
Naprawa i konserwacja komputerów i artykułów użytku osobistego i domowego .....	3832	-	266	62	204	3	-	3563
Pozostała indywidualna działalność usługowa .....	12022	-	900	245	655	8	-	11111

Tabl. 10. **PODMIOTY GOSPODARKI NARODOWEJ WEDŁUG WYBRANYCH FORM PRAWNYCH ORAZ PODREGIONÓW, POWIATÓW I GMIN**

Stan w dniu 31 XII

WYSZCZEGÓLNIENIE a – 2013 b – 2014 c – 2013 = 100	Ogółem	Z liczby ogółem						osoby fizyczne prowadzące działalność gospodarczą
		osoby prawne i jednostki organizacyjne niemające osobowości prawnej						
		razem	w tym				fundacje, stowarzyszenia i organizacje społeczne	
			spółki handlowe		spółki cywilne	spółdzielnie		
razem	w tym z udziałem kapitału zagranicznego							
<b>WOJEWÓDZTWO</b> ..... a	<b>460350</b>	<b>122047</b>	<b>40760</b>	<b>6428</b>	<b>36084</b>	<b>1148</b>	<b>10649</b>	<b>338303</b>
b	461933	126584	43862	6704	35988	1171	11193	335349
c	100,3	103,7	107,6	104,3	99,7	102,0	105,1	99,1
<b>PODREGION BIELSKI</b> ..... a	<b>74786</b>	<b>17656</b>	<b>5909</b>	<b>1173</b>	<b>5659</b>	<b>214</b>	<b>1849</b>	<b>57130</b>
b	75494	18335	6343	1224	5656	220	1920	57159
c	100,9	103,8	107,3	104,3	99,9	102,8	103,8	100,1
<b>Powiat bielski</b> ..... a	<b>16475</b>	<b>3019</b>	<b>860</b>	<b>112</b>	<b>1078</b>	<b>40</b>	<b>295</b>	<b>13456</b>
b	16794	3161	947	120	1091	40	304	13633
c	101,9	104,7	110,1	107,1	101,2	100,0	103,1	101,3
Gmina miejska: Szczyrk ..... a	980	157	36	7	57	–	34	823
b	978	168	38	7	59	1	34	810
c	99,8	107,0	105,6	100,0	103,5	x	100,0	98,4
Gminy miejsko-wiejskie: Czechowice-Dziedzice ..... a	4255	1138	286	42	407	11	66	3117
b	4325	1169	312	42	409	10	67	3156
c	101,6	102,7	109,1	100,0	100,5	90,9	101,5	101,3
Wilamowice ..... a	1336	200	52	2	68	6	31	1136
b	1367	212	60	2	67	6	33	1155
c	102,3	106,0	115,4	100,0	98,5	100,0	106,5	101,7
Gminy wiejskie: Bestwina ..... a	1045	179	51	6	67	6	19	866
b	1081	196	63	7	69	6	21	885
c	103,4	109,5	123,5	116,7	103,0	100,0	110,5	102,2
Buczkowice ..... a	1164	179	62	7	50	1	20	985
b	1196	191	70	9	50	1	21	1005
c	102,7	106,7	112,9	128,6	100,0	100,0	105,0	102,0
Jasienica ..... a	2274	349	120	14	113	6	46	1925
b	2317	366	131	16	114	6	48	1951
c	101,9	104,9	109,2	114,3	100,9	100,0	104,3	101,4
Jaworze ..... a	1094	202	74	15	74	1	14	892
b	1121	210	80	16	74	1	14	911
c	102,5	104,0	108,1	106,7	100,0	100,0	100,0	102,1
Kozy ..... a	1462	173	53	6	70	3	20	1289
b	1486	183	55	6	72	3	20	1303
c	101,6	105,8	103,8	100,0	102,9	100,0	100,0	101,1
Porąbka ..... a	1271	204	48	2	93	3	20	1067
b	1290	214	52	4	95	3	21	1076
c	101,5	104,9	108,3	200,0	102,2	100,0	105,0	100,8
Wilkowice ..... a	1594	238	78	11	79	3	25	1356
b	1633	252	86	11	82	3	25	1381
c	102,4	105,9	110,3	100,0	103,8	100,0	100,0	101,8
<b>Powiat cieszyński</b> ..... a	<b>19262</b>	<b>4524</b>	<b>1389</b>	<b>390</b>	<b>1523</b>	<b>65</b>	<b>531</b>	<b>14738</b>
b	19412	4694	1475	405	1512	68	553	14718
c	100,8	103,8	106,2	103,8	99,3	104,6	104,1	99,9
Gminy miejskie: Cieszyn ..... a	5338	1913	623	253	695	20	169	3425
b	5335	1963	657	265	681	23	178	3372
c	99,9	102,6	105,5	104,7	98,0	115,0	105,3	98,5
Ustroń ..... a	2381	571	213	42	168	11	60	1810
b	2439	600	228	41	169	11	64	1839
c	102,4	105,1	107,0	97,6	100,6	100,0	106,7	101,6
Wisła ..... a	1741	346	94	18	132	3	45	1395
b	1732	359	100	17	132	3	50	1373
c	99,5	103,8	106,4	94,4	100,0	100,0	111,1	98,4
Gminy miejsko-wiejskie: Skoczów ..... a	2662	587	167	34	183	11	85	2075
b	2673	607	179	36	181	11	86	2066
c	100,4	103,4	107,2	105,9	98,9	100,0	101,2	99,6
Strumień ..... a	977	164	42	5	58	3	22	813
b	974	169	42	5	60	3	23	805
c	99,7	103,0	100,0	100,0	103,4	100,0	104,5	99,0

Tabl. 10. **PODMIOTY GOSPODARKI NARODOWEJ WEDŁUG WYBRANYCH FORM PRAWNYCH ORAZ PODREGIONÓW, POWIATÓW I GMIN (cd.)**

Stan w dniu 31 XII

WYSZCZEGÓLNIENIE a – 2013 b – 2014 c – 2013 = 100	Ogółem	Z liczby ogółem						osoby fizyczne prowadzące działalność gospodarczą	
		osoby prawne i jednostki organizacyjne niemające osobowości prawnej							
		razem	w tym				fundacje, stowarzyszenia i organizacje społeczne		
			spółki handlowe		spółki cywilne	spółdzielnie			
	razem	w tym z udziałem kapitału zagranicznego							
<b>PODREGION BIELSKI (cd.)</b>									
<b>Powiat cieszyński (dok.)</b>									
Gminy wiejskie:									
Brenna .....	a	1109	168	47	5	60	3	22	941
	b	1124	181	54	5	60	3	24	943
	c	101,4	107,7	114,9	100,0	100,0	100,0	109,1	100,2
Chybie .....	a	651	115	29	3	42	2	13	536
	b	676	120	32	4	42	2	13	556
	c	103,8	104,3	110,3	133,3	100,0	100,0	100,0	103,7
Dębowiec .....	a	549	89	29	5	16	2	20	460
	b	565	95	33	6	17	2	20	470
	c	102,9	106,7	113,8	120,0	106,3	100,0	100,0	102,2
Goleszów .....	a	1286	191	64	12	58	3	27	1095
	b	1291	201	66	12	59	3	27	1090
	c	100,4	105,2	103,1	100,0	101,7	100,0	100,0	99,5
Hażlach .....	a	805	114	20	3	39	1	25	691
	b	805	119	22	5	37	1	25	686
	c	100,0	104,4	110,0	166,7	94,9	100,0	100,0	99,3
Istebna .....	a	956	151	27	2	45	3	28	805
	b	965	158	25	1	45	3	28	807
	c	100,9	104,6	92,6	50,0	100,0	100,0	100,0	100,2
Zebrzydowice .....	a	807	115	34	8	27	3	15	692
	b	833	122	37	8	29	3	15	711
	c	103,2	106,1	108,8	100,0	107,4	100,0	100,0	102,7
<b>Powiat żywiecki .....</b>	<b>a</b>	<b>13536</b>	<b>2615</b>	<b>564</b>	<b>73</b>	<b>812</b>	<b>43</b>	<b>413</b>	<b>10921</b>
	<b>b</b>	<b>13676</b>	<b>2730</b>	<b>627</b>	<b>75</b>	<b>814</b>	<b>44</b>	<b>425</b>	<b>10946</b>
	<b>c</b>	<b>101,0</b>	<b>104,4</b>	<b>111,2</b>	<b>102,7</b>	<b>100,2</b>	<b>102,3</b>	<b>102,9</b>	<b>100,2</b>
Gmina miejska:									
Żywiec .....	a	3839	1175	310	49	413	14	143	2664
	b	3820	1213	338	51	410	14	145	2607
	c	99,5	103,2	109,0	104,1	99,3	100,0	101,4	97,9
Gminy wiejskie:									
Czernichów .....	a	693	114	26	2	27	2	20	579
	b	711	118	28	2	26	2	22	593
	c	102,6	103,5	107,7	100,0	96,3	100,0	110,0	102,4
Gilowice .....	a	388	59	6	–	11	7	12	329
	b	388	63	10	–	11	7	12	325
	c	100,0	106,8	166,7	x	100,0	100,0	100,0	98,8
Jeleśnia .....	a	1165	197	30	5	60	2	37	968
	b	1180	208	34	5	59	2	38	972
	c	101,3	105,6	113,3	100,0	98,3	100,0	102,7	100,4
Koszarawa .....	a	159	31	5	–	2	–	5	128
	b	157	33	5	–	2	–	5	124
	c	98,7	106,5	100,0	x	100,0	x	100,0	96,9
Lipowa .....	a	811	81	9	1	28	1	18	730
	b	872	85	10	1	29	1	18	787
	c	107,5	104,9	111,1	100,0	103,6	100,0	100,0	107,8
Łękawica .....	a	251	49	6	2	13	–	16	202
	b	250	51	6	2	13	–	16	199
	c	99,6	104,1	100,0	100,0	100,0	x	100,0	98,5
Łodygowice .....	a	1344	164	47	3	50	4	24	1180
	b	1382	174	55	3	48	4	25	1208
	c	102,8	106,1	117,0	100,0	96,0	100,0	104,2	102,4
Milówka .....	a	769	113	16	–	28	3	29	656
	b	782	122	19	–	28	3	31	660
	c	101,7	108,0	118,8	x	100,0	100,0	106,9	100,6
Radziechowy-Wieprz .....	a	918	105	10	–	33	2	20	813
	b	934	108	12	–	34	2	20	826
	c	101,7	102,9	120,0	x	103,0	100,0	100,0	101,6
Rajcza .....	a	673	128	15	1	40	3	23	545
	b	662	136	19	1	40	3	25	526
	c	98,4	106,3	126,7	100,0	100,0	100,0	108,7	96,5



Tabl. 10. **PODMIOTY GOSPODARKI NARODOWEJ WEDŁUG WYBRANYCH FORM PRAWNYCH ORAZ PODREGIONÓW, POWIATÓW I GMIN (cd.)**

Stan w dniu 31 XII

WYSZCZEGÓLNIENIE a – 2013 b – 2014 c – 2013 = 100	Ogółem	Z liczby ogółem						osoby fizyczne prowadzące działalność gospodarczą	
		osoby prawne i jednostki organizacyjne niemające osobowości prawnej							
		razem	w tym						
			spółki handlowe		spółki cywilne	spółdzielnie	fundacje, stowarzyszenia i organizacje społeczne		
razem	w tym z udziałem kapitału zagranicznego								
<b>PODREGION BIELSKI (cd.)</b>									
<b>Powiat żywiecki (dok.)</b>									
Gminy wiejskie:									
Ślemień .....	a	319	42	7	–	10	–	7	277
	b	313	43	7	–	9	–	7	270
	c	98,1	102,4	100,0	x	90,0	x	100,0	97,5
Świnna .....	a	597	99	15	2	30	–	16	498
	b	607	105	17	2	33	–	17	502
	c	101,7	106,1	113,3	100,0	110,0	x	106,3	100,8
Ujsoły .....	a	326	47	7	1	7	–	12	279
	b	331	48	8	1	6	1	12	283
	c	101,5	102,1	114,3	100,0	85,7	x	100,0	101,4
Węgierska Górka .....	a	1284	211	55	7	60	5	31	1073
	b	1287	223	59	7	66	5	32	1064
	c	100,2	105,7	107,3	100,0	110,0	100,0	103,2	99,2
<b>Miasto na prawach powiatu:</b>									
<b>Bielsko-Biała .....</b>	<b>a</b>	<b>25513</b>	<b>7498</b>	<b>3096</b>	<b>598</b>	<b>2246</b>	<b>66</b>	<b>610</b>	<b>18015</b>
	<b>b</b>	<b>25612</b>	<b>7750</b>	<b>3294</b>	<b>624</b>	<b>2239</b>	<b>68</b>	<b>638</b>	<b>17862</b>
	<b>c</b>	<b>100,4</b>	<b>103,4</b>	<b>106,4</b>	<b>104,3</b>	<b>99,7</b>	<b>103,0</b>	<b>104,6</b>	<b>99,2</b>
<b>PODREGION BYTOMSKI .....</b>									
	<b>a</b>	<b>41567</b>	<b>12027</b>	<b>2997</b>	<b>432</b>	<b>3801</b>	<b>104</b>	<b>896</b>	<b>29540</b>
	<b>b</b>	<b>41980</b>	<b>12446</b>	<b>3274</b>	<b>440</b>	<b>3807</b>	<b>104</b>	<b>932</b>	<b>29534</b>
	<b>c</b>	<b>101,0</b>	<b>103,5</b>	<b>109,2</b>	<b>101,9</b>	<b>100,2</b>	<b>100,0</b>	<b>104,0</b>	<b>100,0</b>
<b>Powiat lubliniecki .....</b>									
	<b>a</b>	<b>6095</b>	<b>1311</b>	<b>327</b>	<b>50</b>	<b>296</b>	<b>31</b>	<b>183</b>	<b>4784</b>
	<b>b</b>	<b>6157</b>	<b>1388</b>	<b>375</b>	<b>47</b>	<b>294</b>	<b>30</b>	<b>190</b>	<b>4769</b>
	<b>c</b>	<b>101,0</b>	<b>105,9</b>	<b>114,7</b>	<b>94,0</b>	<b>99,3</b>	<b>96,8</b>	<b>103,8</b>	<b>99,7</b>
Gmina miejska:									
Lubliniec .....	a	2322	614	171	27	145	9	59	1708
	b	2339	647	197	25	142	10	61	1692
	c	100,7	105,4	115,2	92,6	97,9	111,1	103,4	99,1
Gmina miejsko-wiejska:									
Woźniki .....	a	750	125	35	2	36	4	18	625
	b	759	128	36	2	36	4	19	631
	c	101,2	102,4	102,9	100,0	100,0	100,0	105,6	101,0
Gminy wiejskie:									
Boronów .....	a	248	41	10	1	12	1	5	207
	b	253	41	10	1	12	1	5	212
	c	102,0	100,0	100,0	100,0	100,0	100,0	100,0	102,4
Ciasna .....	a	470	85	22	4	23	5	14	385
	b	476	95	27	4	23	5	15	381
	c	101,3	111,8	122,7	100,0	100,0	100,0	107,1	99,0
Herby .....	a	551	140	28	7	25	3	19	411
	b	538	150	35	6	25	2	21	388
	c	97,6	107,1	125,0	85,7	100,0	66,7	110,5	94,4
Kochanowice .....	a	474	72	12	2	11	2	15	402
	b	474	75	13	2	12	1	16	399
	c	100,0	104,2	108,3	100,0	109,1	50,0	106,7	99,3
Koszęcin .....	a	916	151	34	5	34	4	28	765
	b	914	164	38	5	34	4	28	750
	c	99,8	108,6	111,8	100,0	100,0	100,0	100,0	98,0
Pawonków .....	a	364	83	15	2	10	3	25	281
	b	404	88	19	2	10	3	25	316
	c	111,0	106,0	126,7	100,0	100,0	100,0	100,0	112,5
<b>Powiat tarnogórski .....</b>									
	<b>a</b>	<b>14661</b>	<b>3775</b>	<b>1158</b>	<b>189</b>	<b>1404</b>	<b>28</b>	<b>332</b>	<b>10886</b>
	<b>b</b>	<b>14945</b>	<b>3912</b>	<b>1238</b>	<b>194</b>	<b>1408</b>	<b>29</b>	<b>341</b>	<b>11033</b>
	<b>c</b>	<b>101,9</b>	<b>103,6</b>	<b>106,9</b>	<b>102,6</b>	<b>100,3</b>	<b>103,6</b>	<b>102,7</b>	<b>101,4</b>
Gminy miejskie:									
Kalety .....	a	669	146	38	4	36	2	13	523
	b	690	154	39	4	35	2	13	536
	c	103,1	105,5	102,6	100,0	97,2	100,0	100,0	102,5

Tabl. 10. **PODMIOTY GOSPODARKI NARODOWEJ WEDŁUG WYBRANYCH FORM PRAWNYCH ORAZ PODREGIONÓW, POWIATÓW I GMIN (cd.)**

Stan w dniu 31 XII

WYSZCZEGÓLNIENIE a – 2013 b – 2014 c – 2013 = 100	Ogółem	Z liczby ogółem							
		osoby prawne i jednostki organizacyjne niemające osobowości prawnej						osoby fizyczne prowadzące działalność gospodarczą	
		razem	w tym						
			spółki handlowe		spółki cywilne	spółdzielnie	fundacje, stowarzyszenia i organizacje społeczne		
razem	w tym z udziałem kapitału zagranicznego								
<b>PODREGION BYTOMSKI (dok.)</b>									
<b>Powiat tarnogórski (dok.)</b>									
Gminy miejskie:									
Miasteczko Śląskie .....	a	510	101	20	1	42	–	12	409
	b	508	106	23	1	41	–	13	402
	c	99,6	105,0	115,0	100,0	97,6	x	108,3	98,3
Radzionków .....	a	1626	396	125	15	172	–	37	1230
	b	1668	417	138	15	173	–	40	1251
	c	102,6	105,3	110,4	100,0	100,6	x	108,1	101,7
Tarnowskie Góry .....	a	7612	2148	703	124	860	12	140	5464
	b	7699	2212	753	130	861	13	142	5487
	c	101,1	103,0	107,1	104,8	100,1	108,3	101,4	100,4
Gminy wiejskie:									
Krupski Młyn .....	a	283	116	14	1	26	–	8	167
	b	283	117	13	1	26	–	8	166
	c	100,0	100,9	92,9	100,0	100,0	x	100,0	99,4
Ożarówice .....	a	645	139	48	3	41	1	22	506
	b	647	138	45	3	41	1	23	509
	c	100,3	99,3	93,8	100,0	100,0	100,0	104,5	100,6
Świerklaniec .....	a	1366	266	77	4	97	2	28	1100
	b	1424	279	83	4	97	2	28	1145
	c	104,2	104,9	107,8	100,0	100,0	100,0	100,0	104,1
Tworóg .....	a	647	142	30	7	50	4	19	505
	b	659	148	30	7	53	4	20	511
	c	101,9	104,2	100,0	100,0	106,0	100,0	105,3	101,2
Zbrosławice .....	a	1303	321	103	30	80	7	53	982
	b	1367	341	114	29	81	7	54	1026
	c	104,9	106,2	110,7	96,7	101,3	100,0	101,9	104,5
<b>Miasta na prawach powiatu:</b>									
Bytom .....	a	16496	5808	1171	153	1746	37	308	10688
	b	16524	5939	1257	156	1748	37	325	10585
	c	100,2	102,3	107,3	102,0	100,1	100,0	105,5	99,0
Piekary Śląskie .....	a	4315	1133	341	40	355	8	73	3182
	b	4354	1207	404	43	357	8	76	3147
	c	100,9	106,5	118,5	107,5	100,6	100,0	104,1	98,9
<b>PODREGION CZĘSTOCHOWSKI .....</b>									
	a	51442	10968	3718	589	2751	190	1478	40474
	b	51523	11370	3970	606	2700	193	1554	40153
	c	100,2	103,7	106,8	102,9	98,1	101,6	105,1	99,2
Powiat częstochowski .....	a	10312	1775	439	55	380	52	322	8537
	b	10481	1856	457	52	373	53	336	8625
	c	101,6	104,6	104,1	94,5	98,2	101,9	104,3	101,0
Gminy miejsko-wiejskie:									
Blachownia .....	a	1115	201	48	4	40	2	24	914
	b	1106	197	47	3	37	2	23	909
	c	99,2	98,0	97,9	75,0	92,5	100,0	95,8	99,5
Koniecpol .....	a	675	127	34	2	24	9	20	548
	b	673	135	34	2	23	9	23	538
	c	99,7	106,3	100,0	100,0	95,8	100,0	115,0	98,2
Gminy wiejskie:									
Dąbrowa Zielona .....	a	220	54	7	–	7	5	15	166
	b	227	57	9	–	7	5	16	170
	c	103,2	105,6	128,6	x	100,0	100,0	106,7	102,4
Janów .....	a	387	83	16	1	8	3	19	304
	b	386	88	19	1	8	3	18	298
	c	99,7	106,0	118,8	100,0	100,0	100,0	94,7	98,0

Tabl. 10. **PODMIOTY GOSPODARKI NARODOWEJ WEDŁUG WYBRANYCH FORM PRAWNYCH ORAZ PODREGIONÓW, POWIATÓW I GMIN (cd.)**

Stan w dniu 31 XII

WYSZCZEGÓLNIENIE a – 2013 b – 2014 c – 2013 = 100	Ogółem	Z liczby ogółem						osoby fizyczne prowadzące działalność gospodarczą	
		osoby prawne i jednostki organizacyjne niemające osobowości prawnej							
		razem	w tym				fundacje, stowarzyszenia i organizacje społeczne		
			spółki handlowe		spółki cywilne	spółdzielnie			
	razem	w tym z udziałem kapitału zagranicznego							
<b>PODREGION CZĘSTOCHOWSKI (dok.)</b>									
<b>Powiat częstochowski (dok.)</b>									
Gminy wiejskie:									
Kamienica Polska .....	a	498	90	42	14	11	2	17	408
	b	503	91	41	13	10	2	17	412
	c	101,0	101,1	97,6	92,9	90,9	100,0	100,0	101,0
Kłomnice .....	a	751	136	26	2	29	6	32	615
	b	764	141	24	2	29	6	32	623
	c	101,7	103,7	92,3	100,0	100,0	100,0	100,0	101,3
Konopiska .....	a	883	135	39	6	34	2	26	748
	b	907	142	37	5	31	2	27	765
	c	102,7	105,2	94,9	83,3	91,2	100,0	103,8	102,3
Kruszyna .....	a	217	51	3	1	5	1	17	166
	b	228	54	3	1	6	1	17	174
	c	105,1	105,9	100,0	100,0	120,0	100,0	100,0	104,8
Lelów .....	a	299	67	2	1	10	4	19	232
	b	311	70	3	1	10	4	20	241
	c	104,0	104,5	150,0	100,0	100,0	100,0	105,3	103,9
Mstów .....	a	720	108	17	–	29	1	23	612
	b	735	111	17	1	28	1	25	624
	c	102,1	102,8	100,0	x	96,6	100,0	108,7	102,0
Mykanów .....	a	1489	182	43	2	54	4	35	1307
	b	1519	194	45	2	56	5	38	1325
	c	102,0	106,6	104,7	100,0	103,7	125,0	108,6	101,4
Olsztyn .....	a	739	113	42	5	21	3	19	626
	b	754	125	48	4	22	3	19	629
	c	102,0	110,6	114,3	80,0	104,8	100,0	100,0	100,5
Poczesna .....	a	1078	231	80	11	55	5	24	847
	b	1104	246	86	11	54	5	29	858
	c	102,4	106,5	107,5	100,0	98,2	100,0	120,8	101,3
Przyrów .....	a	232	51	4	1	18	4	9	181
	b	241	51	4	1	18	4	9	190
	c	103,9	100,0	100,0	100,0	100,0	100,0	100,0	105,0
Rędziny .....	a	833	126	32	4	32	1	18	707
	b	846	134	37	4	31	1	18	712
	c	101,6	106,3	115,6	100,0	96,9	100,0	100,0	100,7
Starcza .....	a	176	20	4	1	3	–	5	156
	b	177	20	3	1	3	–	5	157
	c	100,6	100,0	75,0	100,0	100,0	x	100,0	100,6
<b>Powiat kłobucki .....</b>	<b>a</b>	<b>7010</b>	<b>1166</b>	<b>261</b>	<b>39</b>	<b>317</b>	<b>37</b>	<b>190</b>	<b>5844</b>
	<b>b</b>	<b>7082</b>	<b>1235</b>	<b>285</b>	<b>39</b>	<b>321</b>	<b>38</b>	<b>200</b>	<b>5847</b>
	<b>c</b>	<b>101,0</b>	<b>105,9</b>	<b>109,2</b>	<b>100,0</b>	<b>101,3</b>	<b>102,7</b>	<b>105,3</b>	<b>100,1</b>
Gminy miejsko-wiejskie:									
Kłobuck .....	a	2148	441	97	19	143	13	47	1707
	b	2137	462	102	17	143	13	55	1675
	c	99,5	104,8	105,2	89,5	100,0	100,0	117,0	98,1
Krzepice .....	a	854	135	30	6	47	6	21	719
	b	852	137	31	6	46	6	21	715
	c	99,8	101,5	103,3	100,0	97,9	100,0	100,0	99,4
Gminy wiejskie:									
Lipie .....	a	431	74	14	–	11	3	22	357
	b	438	76	14	–	13	3	22	362
	c	101,6	102,7	100,0	x	118,2	100,0	100,0	101,4
Miedźno .....	a	534	60	9	–	18	1	11	474
	b	546	63	10	–	17	1	12	483
	c	102,2	105,0	111,1	x	94,4	100,0	109,1	101,9
Opatów .....	a	452	78	13	–	15	3	17	374
	b	472	87	16	2	16	3	15	385
	c	104,4	111,5	123,1	x	106,7	100,0	88,2	102,9

Tabl. 10. **PODMIOTY GOSPODARKI NARODOWEJ WEDŁUG WYBRANYCH FORM PRAWNYCH ORAZ PODREGIONÓW, POWIATÓW I GMIN (cd.)**

Stan w dniu 31 XII

WYSZCZEGÓLNIENIE a – 2013 b – 2014 c – 2013 = 100	Ogółem	Z liczby ogółem						osoby fizyczne prowadzące działalność gospodarczą	
		osoby prawne i jednostki organizacyjne niemające osobowości prawnej							
		razem	w tym						
			spółki handlowe		spółki cywilne	spółdzielnie	fundacje, stowarzyszenia i organizacje społeczne		
razem	w tym z udziałem kapitału zagranicznego								
<b>PODREGION CZĘSTOCHOWSKI (dok.)</b>									
<b>Powiat kłobucki (dok.)</b>									
Gminy wiejskie:									
Panki .....	a	399	79	24	4	18	1	13	320
	b	399	85	26	4	19	1	13	314
	c	100,0	107,6	108,3	100,0	105,6	100,0	100,0	98,1
Popów .....	a	471	85	27	3	20	4	10	386
	b	479	91	30	3	20	5	10	388
	c	101,7	107,1	111,1	100,0	100,0	125,0	100,0	100,5
Przystajń .....	a	373	49	13	2	7	1	12	324
	b	386	54	16	2	8	1	12	332
	c	103,5	110,2	123,1	100,0	114,3	100,0	100,0	102,5
Wręczyca Wielka .....	a	1348	165	34	5	38	5	37	1183
	b	1373	180	40	5	39	5	40	1193
	c	101,9	109,1	117,6	100,0	102,6	100,0	108,1	100,8
<b>Powiat myszkowski .....</b>	<b>a</b>	<b>7296</b>	<b>1284</b>	<b>330</b>	<b>44</b>	<b>380</b>	<b>26</b>	<b>191</b>	<b>6012</b>
	<b>b</b>	<b>7293</b>	<b>1337</b>	<b>357</b>	<b>46</b>	<b>378</b>	<b>26</b>	<b>196</b>	<b>5956</b>
	<b>c</b>	<b>100,0</b>	<b>104,1</b>	<b>108,2</b>	<b>104,5</b>	<b>99,5</b>	<b>100,0</b>	<b>102,6</b>	<b>99,1</b>
Gmina miejska:									
Myszków .....	a	3151	641	171	27	200	9	61	2510
	b	3136	671	188	28	198	8	64	2465
	c	99,5	104,7	109,9	103,7	99,0	88,9	104,9	98,2
Gminy miejsko-wiejskie:									
Kozięglowy .....	a	1637	210	42	5	66	3	56	1427
	b	1656	218	45	5	67	3	56	1438
	c	101,2	103,8	107,1	100,0	101,5	100,0	100,0	100,8
Żarki .....	a	891	129	23	3	35	3	24	762
	b	869	133	25	3	35	4	24	736
	c	97,5	103,1	108,7	100,0	100,0	133,3	100,0	96,6
Gminy wiejskie:									
Niegowa .....	a	451	85	12	–	14	4	21	366
	b	465	86	11	1	13	4	23	379
	c	103,1	101,2	91,7	x	92,9	100,0	109,5	103,6
Poraj .....	a	1166	219	82	9	65	7	29	947
	b	1167	229	88	9	65	7	29	938
	c	100,1	104,6	107,3	100,0	100,0	100,0	100,0	99,0
<b>Miasto na prawach powiatu: Częstochowa .....</b>	<b>a</b>	<b>26824</b>	<b>6743</b>	<b>2688</b>	<b>451</b>	<b>1674</b>	<b>75</b>	<b>775</b>	<b>20081</b>
	<b>b</b>	<b>26667</b>	<b>6942</b>	<b>2871</b>	<b>469</b>	<b>1628</b>	<b>76</b>	<b>822</b>	<b>19725</b>
	<b>c</b>	<b>99,4</b>	<b>103,0</b>	<b>106,8</b>	<b>104,0</b>	<b>97,3</b>	<b>101,3</b>	<b>106,1</b>	<b>98,2</b>
<b>PODREGION GLIWICKI .....</b>	<b>a</b>	<b>49538</b>	<b>16669</b>	<b>4634</b>	<b>739</b>	<b>4155</b>	<b>78</b>	<b>1084</b>	<b>32869</b>
	<b>b</b>	<b>49572</b>	<b>17160</b>	<b>4936</b>	<b>761</b>	<b>4176</b>	<b>86</b>	<b>1144</b>	<b>32412</b>
	<b>c</b>	<b>100,1</b>	<b>102,9</b>	<b>106,5</b>	<b>103,0</b>	<b>100,5</b>	<b>110,3</b>	<b>105,5</b>	<b>98,6</b>
<b>Powiat gliwicki .....</b>	<b>a</b>	<b>8936</b>	<b>2176</b>	<b>551</b>	<b>82</b>	<b>602</b>	<b>30</b>	<b>234</b>	<b>6760</b>
	<b>b</b>	<b>9084</b>	<b>2270</b>	<b>597</b>	<b>87</b>	<b>612</b>	<b>32</b>	<b>244</b>	<b>6814</b>
	<b>c</b>	<b>101,7</b>	<b>104,3</b>	<b>108,3</b>	<b>106,1</b>	<b>101,7</b>	<b>106,7</b>	<b>104,3</b>	<b>100,8</b>
Gminy miejskie:									
Knurów .....	a	2794	739	165	12	227	6	61	2055
	b	2782	772	191	14	228	7	61	2010
	c	99,6	104,5	115,8	116,7	100,4	116,7	100,0	97,8
Pyskowice .....	a	1545	478	90	16	133	3	26	1067
	b	1556	491	94	17	135	3	28	1065
	c	100,7	102,7	104,4	106,3	101,5	100,0	107,7	99,8
Gminy miejsko-wiejskie:									
Sośnicowice .....	a	767	160	51	11	41	5	19	607
	b	795	169	56	11	41	5	26	626
	c	103,7	105,6	109,8	100,0	100,0	100,0	136,8	103,1
Toszek .....	a	595	178	52	10	32	4	29	417
	b	625	191	55	10	33	5	29	434
	c	105,0	107,3	105,8	100,0	103,1	125,0	100,0	104,1

Tabl. 10. **PODMIOTY GOSPODARKI NARODOWEJ WEDŁUG WYBRANYCH FORM PRAWNYCH ORAZ PODREGIONÓW, POWIATÓW I GMIN (cd.)**

Stan w dniu 31 XII

WYSZCZEGÓLNIENIE a – 2013 b – 2014 c – 2013 = 100	Ogółem	Z liczby ogółem						osoby fizyczne prowadzące działalność gospodarczą	
		osoby prawne i jednostki organizacyjne niemające osobowości prawnej							
		razem	w tym				fundacje, stowarzyszenia i organizacje społeczne		
			spółki handlowe		spółki cywilne	spółdzielnie			
razem	w tym z udziałem kapitału zagranicznego								
<b>PODREGION GLIWICKI (dok.)</b>									
<b>Powiat gliwicki (dok.)</b>									
Gminy wiejskie:									
Gierałtowiec .....	a	989	176	57	8	57	1	29	813
	b	981	179	59	10	57	1	29	802
	c	99,2	101,7	103,5	125,0	100,0	100,0	100,0	98,6
Pilchowice .....	a	975	183	71	8	49	4	19	792
	b	1013	194	74	8	52	4	20	819
	c	103,9	106,0	104,2	100,0	106,1	100,0	105,3	103,4
Rudziniec .....	a	864	172	42	10	51	2	36	692
	b	908	183	45	10	54	2	37	725
	c	105,1	106,4	107,1	100,0	105,9	100,0	102,8	104,8
Wielowieś .....	a	407	90	23	7	12	5	15	317
	b	424	91	23	7	12	5	14	333
	c	104,2	101,1	100,0	100,0	100,0	100,0	93,3	105,0
Miasta na prawach powiatu:									
Gliwice .....	a	24021	8716	2883	487	2286	35	536	15305
	b	23994	8977	3074	496	2289	37	564	15017
	c	99,9	103,0	106,6	101,8	100,1	105,7	105,2	98,1
Zabrze .....	a	16581	5777	1200	170	1267	13	314	10804
	b	16494	5913	1265	178	1275	17	336	10581
	c	99,5	102,4	105,4	104,7	100,6	130,8	107,0	97,9
<b>PODREGION KATOWICKI ....</b>									
	a	83596	27103	11980	1785	6858	179	2091	56493
	b	83913	28262	12941	1897	6810	182	2198	55651
	c	100,4	104,3	108,0	106,3	99,3	101,7	105,1	98,5
Miasta na prawach powiatu:									
Chorzów .....	a	11219	3112	1149	170	851	23	233	8107
	b	11220	3216	1230	173	846	22	247	8004
	c	100,0	103,3	107,0	101,8	99,4	95,7	106,0	98,7
Katowice .....	a	45073	17241	8685	1318	3776	106	1330	27832
	b	45559	18100	9417	1421	3773	109	1388	27459
	c	101,1	105,0	108,4	107,8	99,9	102,8	104,4	98,7
Mysłowice .....	a	7038	1836	664	87	616	18	126	5202
	b	7102	1919	717	91	622	19	139	5183
	c	100,9	104,5	108,0	104,6	101,0	105,6	110,3	99,6
Ruda Śląska .....	a	9859	2398	701	105	802	13	205	7461
	b	9723	2451	744	106	781	14	209	7272
	c	98,6	102,2	106,1	101,0	97,4	107,7	102,0	97,5
Siemianowice Śląskie .....	a	6491	1553	518	70	532	11	116	4938
	b	6446	1580	543	68	509	11	126	4866
	c	99,3	101,7	104,8	97,1	95,7	100,0	108,6	98,5
Świętochłowice .....	a	3916	963	263	35	281	8	81	2953
	b	3863	996	290	38	279	7	89	2867
	c	98,6	103,4	110,3	108,6	99,3	87,5	109,9	97,1
<b>PODREGION RYBNICKI .....</b>									
	a	49778	12017	3442	475	4037	124	1244	37761
	b	49999	12430	3689	494	4036	126	1314	37569
	c	100,4	103,4	107,2	104,0	100,0	101,6	105,6	99,5
Powiat raciborski .....									
	a	8618	2535	661	141	663	41	263	6083
	b	8635	2577	692	145	651	41	268	6058
	c	100,2	101,7	104,7	102,8	98,2	100,0	101,9	99,6
Gmina miejska:									
Racibórz .....	a	5380	1775	511	96	496	15	129	3605
	b	5329	1777	526	100	484	15	132	3552
	c	99,1	100,1	102,9	104,2	97,6	100,0	102,3	98,5
Gminy miejsko-wiejskie:									
Krzanowice .....	a	267	64	9	2	12	4	14	203
	b	278	68	10	2	12	4	15	210
	c	104,1	106,3	111,1	100,0	100,0	100,0	107,1	103,4
Kuźnia Raciborska .....	a	733	179	34	13	38	1	29	554
	b	737	189	38	12	38	1	29	548
	c	100,5	105,6	111,8	92,3	100,0	100,0	100,0	98,9

Tabl. 10. **PODMIOTY GOSPODARKI NARODOWEJ WEDŁUG WYBRANYCH FORM PRAWNYCH ORAZ PODREGIONÓW, POWIATÓW I GMIN (cd.)**

Stan w dniu 31 XII

WYSZCZEGÓLNIENIE a – 2013 b – 2014 c – 2013 = 100	Ogółem	Z liczby ogółem						osoby fizyczne prowadzące działalność gospodarczą	
		osoby prawne i jednostki organizacyjne niemające osobowości prawnej							
		razem	w tym				fundacje, stowarzyszenia i organizacje społeczne		
			spółki handlowe		spółki cywilne	spółdzielnie			
	razem	w tym z udziałem kapitału zagranicznego							
<b>PODREGION RYBNICKI (cd.)</b>									
<b>Powiat raciborski (dok.)</b>									
Gminy wiejskie:									
Kornowac .....	a	357	74	8	1	26	–	12	283
	b	363	79	10	1	26	–	14	284
	c	101,7	106,8	125,0	100,0	100,0	x	116,7	100,4
Krzyżanowice .....	a	769	159	36	16	42	7	23	610
	b	781	164	39	16	41	7	20	617
	c	101,6	103,1	108,3	100,0	97,6	100,0	87,0	101,1
Nędza .....	a	406	80	12	2	24	1	15	326
	b	417	85	14	2	24	1	16	332
	c	102,7	106,3	116,7	100,0	100,0	100,0	106,7	101,8
Pietrowice Wielkie .....	a	397	119	45	10	12	11	21	278
	b	406	125	48	11	13	11	20	281
	c	102,3	105,0	106,7	110,0	108,3	100,0	95,2	101,1
Rudnik .....	a	309	85	6	1	13	2	20	224
	b	324	90	7	1	13	2	22	234
	c	104,9	105,9	116,7	100,0	100,0	100,0	110,0	104,5
<b>Powiat rybnicki .....</b>	<b>a</b>	<b>5268</b>	<b>961</b>	<b>196</b>	<b>26</b>	<b>319</b>	<b>8</b>	<b>128</b>	<b>4307</b>
	<b>b</b>	<b>5319</b>	<b>1012</b>	<b>212</b>	<b>27</b>	<b>324</b>	<b>8</b>	<b>133</b>	<b>4307</b>
	<b>c</b>	<b>101,0</b>	<b>105,3</b>	<b>108,2</b>	<b>103,8</b>	<b>101,6</b>	<b>100,0</b>	<b>103,9</b>	<b>100,0</b>
Gmina miejsko-wiejska:									
Czerwionka-Leszczyń .....	a	2635	527	101	10	151	5	57	2108
	b	2651	551	108	10	153	5	65	2100
	c	100,6	104,6	106,9	100,0	101,3	100,0	114,0	99,6
Gminy wiejskie:									
Gaszowice .....	a	707	104	26	4	35	–	22	603
	b	713	110	27	4	36	–	17	603
	c	100,8	105,8	103,8	100,0	102,9	x	77,3	100,0
Jejkowice .....	a	336	59	11	2	26	1	9	277
	b	341	61	11	2	27	1	9	280
	c	101,5	103,4	100,0	100,0	103,8	100,0	100,0	101,1
Lyski .....	a	689	133	23	5	48	–	25	556
	b	688	138	24	5	46	–	26	550
	c	99,9	103,8	104,3	100,0	95,8	x	104,0	98,9
Świerklany .....	a	901	138	35	5	59	2	15	763
	b	926	152	42	6	62	2	16	774
	c	102,8	110,1	120,0	120,0	105,1	100,0	106,7	101,4
<b>Powiat wodzisławski .....</b>	<b>a</b>	<b>10952</b>	<b>2307</b>	<b>613</b>	<b>87</b>	<b>802</b>	<b>30</b>	<b>255</b>	<b>8645</b>
	<b>b</b>	<b>11114</b>	<b>2406</b>	<b>672</b>	<b>92</b>	<b>804</b>	<b>30</b>	<b>267</b>	<b>8708</b>
	<b>c</b>	<b>101,5</b>	<b>104,3</b>	<b>109,6</b>	<b>105,7</b>	<b>100,2</b>	<b>100,0</b>	<b>104,7</b>	<b>100,7</b>
Gminy miejskie:									
Pszów .....	a	808	139	28	3	55	–	18	669
	b	828	143	31	3	55	–	18	685
	c	102,5	102,9	110,7	100,0	100,0	x	100,0	102,4
Radlin .....	a	1197	245	73	19	83	3	32	952
	b	1198	256	75	19	82	3	34	942
	c	100,1	104,5	102,7	100,0	98,8	100,0	106,3	98,9
Rydułtowy .....	a	1363	282	87	8	93	4	36	1081
	b	1355	282	91	8	90	3	37	1073
	c	99,4	100,0	104,6	100,0	96,8	75,0	102,8	99,3
Wodzisław Śląski .....	a	4034	1075	304	41	366	11	95	2959
	b	4079	1125	337	45	369	12	103	2954
	c	101,1	104,7	110,9	109,8	100,8	109,1	108,4	99,8
Gminy wiejskie:									
Godów .....	a	850	135	30	5	49	2	16	715
	b	873	143	34	5	50	2	17	730
	c	102,7	105,9	113,3	100,0	102,0	100,0	106,3	102,1
Gorzyce .....	a	1415	198	47	9	64	5	29	1217
	b	1471	212	55	9	66	5	29	1259
	c	104,0	107,1	117,0	100,0	103,1	100,0	100,0	103,5

Tabl. 10. **PODMIOTY GOSPODARKI NARODOWEJ WEDŁUG WYBRANYCH FORM PRAWNYCH ORAZ PODREGIONÓW, POWIATÓW I GMIN (cd.)**  
Stan w dniu 31 XII

WYSZCZEGÓLNIENIE a – 2013 b – 2014 c – 2013 = 100	Ogółem	Z liczby ogółem							osoby fizyczne prowadzące działalność gospodarczą
		osoby prawne i jednostki organizacyjne niemające osobowości prawnej							
		razem	w tym						
			spółki handlowe		spółki cywilne	spółdzielnie	fundacje, stowarzyszenia i organizacje społeczne		
razem	w tym z udziałem kapitału zagranicznego								
<b>PODREGION RYBNICKI (dok.)</b>									
<b>Powiat wodzisławski (dok.)</b>									
Gminy wiejskie:									
Lubomia .....	a	454	82	18	1	24	2	12	372
	b	476	86	20	2	24	2	12	390
	c	104,8	104,9	111,1	200,0	100,0	100,0	100,0	104,8
Marklowice .....	a	353	61	12	–	23	–	10	292
	b	346	66	13	–	23	–	11	280
	c	98,0	108,2	108,3	x	100,0	x	110,0	95,9
Mszana .....	a	478	90	14	1	45	3	7	388
	b	488	93	16	1	45	3	6	395
	c	102,1	103,3	114,3	100,0	100,0	100,0	85,7	101,8
<b>Miasta na prawach powiatu:</b>									
Jastrzębie-Zdrój .....	a	5975	1508	346	30	536	9	180	4467
	b	5899	1555	373	33	538	9	198	4344
	c	98,7	103,1	107,8	110,0	100,4	100,0	110,0	97,2
Rybnik .....	a	13604	3455	1210	129	1229	27	291	10149
	b	13628	3571	1282	132	1233	29	316	10057
	c	100,2	103,4	106,0	102,3	100,3	107,4	108,6	99,1
Żory .....	a	5361	1251	416	62	488	9	127	4110
	b	5404	1309	458	65	486	9	132	4095
	c	100,8	104,6	110,1	104,8	99,6	100,0	103,9	99,6
<b>PODREGION SOSNOWIECKI .....</b>									
	a	71249	16454	4835	687	5803	166	1306	54795
	b	70804	17002	5210	713	5761	167	1390	53802
	c	99,4	103,3	107,8	103,8	99,3	100,6	106,4	98,2
<b>Powiat będziński .....</b>									
	a	15950	3701	1033	132	1241	42	318	12249
	b	15933	3846	1123	137	1230	42	335	12087
	c	99,9	103,9	108,7	103,8	99,1	100,0	105,3	98,7
Gminy miejskie:									
Będzin .....	a	6843	1721	498	56	540	10	139	5122
	b	6864	1789	553	57	533	10	148	5075
	c	100,3	104,0	111,0	101,8	98,7	100,0	106,5	99,1
Czeladź .....	a	3258	885	264	40	305	7	46	2373
	b	3198	907	278	42	300	7	50	2291
	c	98,2	102,5	105,3	105,0	98,4	100,0	108,7	96,5
Stawków .....	a	659	136	41	12	37	2	14	523
	b	651	147	47	13	38	2	14	504
	c	98,8	108,1	114,6	108,3	102,7	100,0	100,0	96,4
Wojkowice .....	a	847	213	46	1	69	3	14	634
	b	859	226	54	1	68	3	15	633
	c	101,4	106,1	117,4	100,0	98,6	100,0	107,1	99,8
Gmina miejsko-wiejska:									
Siewierz .....	a	1348	267	83	12	88	11	33	1081
	b	1348	276	85	12	89	11	34	1072
	c	100,0	103,4	102,4	100,0	101,1	100,0	103,0	99,2
Gminy wiejskie:									
Bobrowniki .....	a	1124	197	50	5	72	3	30	927
	b	1134	204	50	5	73	3	32	930
	c	100,9	103,6	100,0	100,0	101,4	100,0	106,7	100,3
Mierzęcice .....	a	665	111	17	1	47	4	17	554
	b	665	120	21	2	46	4	17	545
	c	100,0	108,1	123,5	200,0	97,9	100,0	100,0	98,4
Psary .....	a	1206	171	34	5	83	2	25	1035
	b	1214	177	35	5	83	2	25	1037
	c	100,7	103,5	102,9	100,0	100,0	100,0	100,0	100,2

Tabl. 10. **PODMIOTY GOSPODARKI NARODOWEJ WEDŁUG WYBRANYCH FORM PRAWNYCH ORAZ PODREGIONÓW, POWIATÓW I GMIN (cd.)**

Stan w dniu 31 XII

WYSZCZEGÓLNIENIE a – 2013 b – 2014 c – 2013 = 100	Ogółem	Z liczby ogółem						osoby fizyczne prowadzące działalność gospodarczą	
		osoby prawne i jednostki organizacyjne niemające osobowości prawnej							
		razem	w tym				fundacje, stowarzyszenia i organizacje społeczne		
			spółki handlowe		spółki cywilne	spółdzielnie			
razem	w tym z udziałem kapitału zagranicznego								
<b>PODREGION SOSNOWIECKI (cd.)</b>									
<b>Powiat zawierciański</b> .....	<b>a</b>	<b>10961</b>	<b>2132</b>	<b>445</b>	<b>48</b>	<b>737</b>	<b>41</b>	<b>297</b>	<b>8829</b>
	<b>b</b>	<b>10973</b>	<b>2239</b>	<b>469</b>	<b>47</b>	<b>743</b>	<b>42</b>	<b>309</b>	<b>8734</b>
	<b>c</b>	<b>100,1</b>	<b>105,0</b>	<b>105,4</b>	<b>97,9</b>	<b>100,8</b>	<b>102,4</b>	<b>104,0</b>	<b>98,9</b>
Gminy miejskie:									
Poręba .....	a	720	121	28	5	33	2	14	599
	b	709	131	29	5	34	2	14	578
	c	98,5	108,3	103,6	100,0	103,0	100,0	100,0	96,5
Zawiercie .....	a	5072	1116	253	27	471	14	90	3956
	b	5072	1169	271	27	477	14	98	3903
	c	100,0	104,7	107,1	100,0	101,3	100,0	108,9	98,7
Gminy miejsko-wiejskie:									
Łazy .....	a	1670	255	37	4	97	5	33	1415
	b	1672	273	42	4	97	5	35	1399
	c	100,1	107,1	113,5	100,0	100,0	100,0	106,1	98,9
Ogrodzieniec .....	a	947	158	51	2	42	1	26	789
	b	941	166	52	2	41	3	26	775
	c	99,4	105,1	102,0	100,0	97,6	300,0	100,0	98,2
Pilica .....	a	620	121	16	1	31	3	31	499
	b	625	128	19	1	31	3	32	497
	c	100,8	105,8	118,8	100,0	100,0	100,0	103,2	99,6
Szczekociny .....	a	701	121	16	2	30	7	28	580
	b	706	131	17	2	31	7	28	575
	c	100,7	108,3	106,3	100,0	103,3	100,0	100,0	99,1
Gminy wiejskie:									
Irządze .....	a	132	27	3	–	4	2	9	105
	b	139	26	2	–	4	2	9	113
	c	105,3	96,3	66,7	x	100,0	100,0	100,0	107,6
Kroczyce .....	a	427	76	15	2	12	1	27	351
	b	432	77	13	2	12	1	28	355
	c	101,2	101,3	86,7	100,0	100,0	100,0	103,7	101,1
Włodowice .....	a	389	66	11	2	9	3	18	323
	b	393	67	10	1	8	2	18	326
	c	101,0	101,5	90,9	50,0	88,9	66,7	100,0	100,9
Żarnowiec .....	a	283	71	15	3	8	3	21	212
	b	284	71	14	3	8	3	21	213
	c	100,4	100,0	93,3	100,0	100,0	100,0	100,0	100,5
<b>Miasta na prawach powiatu:</b>									
<b>Dąbrowa Górnicza</b> .....	<b>a</b>	<b>12402</b>	<b>3168</b>	<b>1175</b>	<b>150</b>	<b>1044</b>	<b>26</b>	<b>220</b>	<b>9234</b>
	<b>b</b>	<b>12389</b>	<b>3271</b>	<b>1278</b>	<b>155</b>	<b>1025</b>	<b>26</b>	<b>239</b>	<b>9118</b>
	<b>c</b>	<b>99,9</b>	<b>103,3</b>	<b>108,8</b>	<b>103,3</b>	<b>98,2</b>	<b>100,0</b>	<b>108,6</b>	<b>98,7</b>
<b>Jaworzno</b> .....	<b>a</b>	<b>8130</b>	<b>2175</b>	<b>564</b>	<b>164</b>	<b>722</b>	<b>22</b>	<b>144</b>	<b>5955</b>
	<b>b</b>	<b>8180</b>	<b>2246</b>	<b>619</b>	<b>173</b>	<b>721</b>	<b>22</b>	<b>156</b>	<b>5934</b>
	<b>c</b>	<b>100,6</b>	<b>103,3</b>	<b>109,8</b>	<b>105,5</b>	<b>99,9</b>	<b>100,0</b>	<b>108,3</b>	<b>99,6</b>
<b>Sosnowiec</b> .....	<b>a</b>	<b>23806</b>	<b>5278</b>	<b>1618</b>	<b>193</b>	<b>2059</b>	<b>35</b>	<b>327</b>	<b>18528</b>
	<b>b</b>	<b>23329</b>	<b>5400</b>	<b>1721</b>	<b>201</b>	<b>2042</b>	<b>35</b>	<b>351</b>	<b>17929</b>
	<b>c</b>	<b>98,0</b>	<b>102,3</b>	<b>106,4</b>	<b>104,1</b>	<b>99,2</b>	<b>100,0</b>	<b>107,3</b>	<b>96,8</b>
<b>PODREGION TYSKI</b> .....	<b>a</b>	<b>38394</b>	<b>9153</b>	<b>3245</b>	<b>548</b>	<b>3020</b>	<b>93</b>	<b>701</b>	<b>29241</b>
	<b>b</b>	<b>38648</b>	<b>9579</b>	<b>3499</b>	<b>569</b>	<b>3042</b>	<b>93</b>	<b>741</b>	<b>29069</b>
	<b>c</b>	<b>100,7</b>	<b>104,7</b>	<b>107,8</b>	<b>103,8</b>	<b>100,7</b>	<b>100,0</b>	<b>105,7</b>	<b>99,4</b>
<b>Powiat bieruńsko-lędzkiński</b>	<b>a</b>	<b>4363</b>	<b>1002</b>	<b>266</b>	<b>43</b>	<b>264</b>	<b>11</b>	<b>98</b>	<b>3361</b>
	<b>b</b>	<b>4525</b>	<b>1073</b>	<b>301</b>	<b>45</b>	<b>264</b>	<b>11</b>	<b>101</b>	<b>3452</b>
	<b>c</b>	<b>103,7</b>	<b>107,1</b>	<b>113,2</b>	<b>104,7</b>	<b>100,0</b>	<b>100,0</b>	<b>103,1</b>	<b>102,7</b>
Gminy miejskie:									
Bieruń .....	a	1336	298	89	19	90	3	38	1038
	b	1386	317	103	23	87	3	38	1069
	c	103,7	106,4	115,7	121,1	96,7	100,0	100,0	103,0
Imielin .....	a	814	139	67	11	46	1	10	675
	b	834	151	73	9	46	1	11	683
	c	102,5	108,6	109,0	81,8	100,0	100,0	110,0	101,2
Lędziny .....	a	1158	384	64	8	66	3	26	774
	b	1204	407	71	7	69	3	28	797
	c	104,0	106,0	110,9	87,5	104,5	100,0	107,7	103,0



Tabl. 10. **PODMIOTY GOSPODARKI NARODOWEJ WEDŁUG WYBRANYCH FORM PRAWNYCH ORAZ PODREGIONÓW, POWIATÓW I GMIN (dok.)**

Stan w dniu 31 XII

WYSZCZEGÓLNIENIE a – 2013 b – 2014 c – 2013 = 100	Ogółem	Z liczby ogółem							
		osoby prawne i jednostki organizacyjne niemające osobowości prawnej						osoby fizyczne prowadzące działalność gospodarczą	
		razem	w tym						
			spółki handlowe		spółki cywilne	spółdzielnie	fundacje, stowarzyszenia i organizacje społeczne		
razem	w tym z udziałem kapitału zagranicznego								
<b>PODREGION TYSKI (dok.)</b>									
<b>Powiat bieruńsko-lęczyński</b>									
Gminy wiejskie:									
Bojszowy .....	a	540	80	21	–	27	2	14	460
	b	571	89	26	1	27	2	14	482
	c	105,7	111,3	123,8	x	100,0	100,0	100,0	104,8
Chełm Śląski .....	a	515	101	25	5	35	2	10	414
	b	530	109	28	5	35	2	10	421
	c	102,9	107,9	112,0	100,0	100,0	100,0	100,0	101,7
<b>Powiat mikołowski .....</b>	<b>a</b>	<b>9087</b>	<b>2193</b>	<b>821</b>	<b>128</b>	<b>727</b>	<b>26</b>	<b>156</b>	<b>6894</b>
	<b>b</b>	<b>9191</b>	<b>2303</b>	<b>891</b>	<b>130</b>	<b>735</b>	<b>26</b>	<b>169</b>	<b>6888</b>
	<b>c</b>	<b>101,1</b>	<b>105,0</b>	<b>108,5</b>	<b>101,6</b>	<b>101,1</b>	<b>100,0</b>	<b>108,3</b>	<b>99,9</b>
Gminy miejskie:									
Łaziska Górne .....	a	1553	355	130	29	116	5	25	1198
	b	1551	368	143	29	116	5	24	1183
	c	99,9	103,7	110,0	100,0	100,0	100,0	96,0	98,7
Mikołów .....	a	4654	1312	548	75	435	14	79	3342
	b	4699	1368	590	78	437	14	87	3331
	c	101,0	104,3	107,7	104,0	100,5	100,0	110,1	99,7
Orzesze .....	a	1671	282	79	17	98	4	37	1389
	b	1699	308	88	17	101	4	43	1391
	c	101,7	109,2	111,4	100,0	103,1	100,0	116,2	100,1
Gminy wiejskie:									
Ormontowice .....	a	482	117	17	3	35	2	6	365
	b	488	121	17	3	36	2	6	367
	c	101,2	103,4	100,0	100,0	102,9	100,0	100,0	100,5
Wyry .....	a	727	127	47	4	43	1	9	600
	b	754	138	53	3	45	1	9	616
	c	103,7	108,7	112,8	75,0	104,7	100,0	100,0	102,7
<b>Powiat pszczyński .....</b>	<b>a</b>	<b>11027</b>	<b>2449</b>	<b>745</b>	<b>88</b>	<b>892</b>	<b>27</b>	<b>234</b>	<b>8578</b>
	<b>b</b>	<b>11111</b>	<b>2566</b>	<b>805</b>	<b>89</b>	<b>894</b>	<b>27</b>	<b>247</b>	<b>8545</b>
	<b>c</b>	<b>100,8</b>	<b>104,8</b>	<b>108,1</b>	<b>101,1</b>	<b>100,2</b>	<b>100,0</b>	<b>105,6</b>	<b>99,6</b>
Gmina miejsko-wiejska:									
Pszczyna .....	a	6343	1544	495	59	618	15	123	4799
	b	6389	1608	535	58	621	15	130	4781
	c	100,7	104,1	108,1	98,3	100,5	100,0	105,7	99,6
Gminy wiejskie:									
Goczałkowice-Zdrój .....	a	815	147	47	5	51	–	15	668
	b	821	157	54	6	51	–	15	664
	c	100,7	106,8	114,9	120,0	100,0	x	100,0	99,4
Kobiór .....	a	541	113	45	8	42	1	10	428
	b	555	125	51	9	41	1	11	430
	c	102,6	110,6	113,3	112,5	97,6	100,0	110,0	100,5
Miedźna .....	a	1126	241	49	3	81	6	29	885
	b	1113	256	54	3	80	6	31	857
	c	98,8	106,2	110,2	100,0	98,8	100,0	106,9	96,8
Pawłowice .....	a	1335	231	63	6	45	4	38	1104
	b	1337	240	63	6	45	4	40	1097
	c	100,1	103,9	100,0	100,0	100,0	100,0	105,3	99,4
Suszec .....	a	867	173	46	7	55	1	19	694
	b	896	180	48	7	56	1	20	716
	c	103,3	104,0	104,3	100,0	101,8	100,0	105,3	103,2
<b>Miasto na prawach powiatu</b>									
<b>Tychy .....</b>	<b>a</b>	<b>13917</b>	<b>3509</b>	<b>1413</b>	<b>289</b>	<b>1137</b>	<b>29</b>	<b>213</b>	<b>10408</b>
	<b>b</b>	<b>13821</b>	<b>3637</b>	<b>1502</b>	<b>305</b>	<b>1149</b>	<b>29</b>	<b>224</b>	<b>10184</b>
	<b>c</b>	<b>99,3</b>	<b>103,6</b>	<b>106,3</b>	<b>105,5</b>	<b>101,1</b>	<b>100,0</b>	<b>105,2</b>	<b>97,8</b>

Tabl. 11. **PODMIOTY GOSPODARKI NARODOWEJ WEDŁUG WYBRANYCH SEKCJI PKD ORAZ PODREGIONÓW, POWIATÓW I GMIN**  
Stan w dniu 31 XII

WYSZCZEGÓLNIENIE a – 2013 b – 2014 c – 2013 = 100	Ogółem	W tym							
		prze- twór- stwo przemys- łowe	budow- nictwo	handel; naprawa poja- zdów samo- cho- dowych <sup>Δ</sup>	transport i gospo- darka magazy- nowa	obsługa ryнку nieru- chomo- ści <sup>Δ</sup>	działal- ność profesjo- nalna, nauko- wa i tech- niczna	opieka zdro- wotna i pomoc społecz- na	pozostała działal- ność usługowa
<b>WOJEWÓDZTWO .....</b>	<b>a 460350</b>	<b>43321</b>	<b>51944</b>	<b>132816</b>	<b>29168</b>	<b>24505</b>	<b>38973</b>	<b>22954</b>	<b>27346</b>
	<b>b 461933</b>	<b>43571</b>	<b>51482</b>	<b>130932</b>	<b>28803</b>	<b>25081</b>	<b>40469</b>	<b>23566</b>	<b>28631</b>
	<b>c 100,3</b>	<b>100,6</b>	<b>99,1</b>	<b>98,6</b>	<b>98,7</b>	<b>102,4</b>	<b>103,8</b>	<b>102,7</b>	<b>104,7</b>
<b>PODREGION BIELSKI .....</b>	<b>a 74786</b>	<b>8235</b>	<b>9956</b>	<b>19939</b>	<b>4419</b>	<b>2425</b>	<b>5923</b>	<b>3553</b>	<b>4527</b>
	<b>b 75494</b>	<b>8301</b>	<b>9825</b>	<b>19918</b>	<b>4433</b>	<b>2502</b>	<b>6162</b>	<b>3686</b>	<b>4738</b>
	<b>c 100,9</b>	<b>100,8</b>	<b>98,7</b>	<b>99,9</b>	<b>100,3</b>	<b>103,2</b>	<b>104,0</b>	<b>103,7</b>	<b>104,7</b>
<b>Powiat bielski .....</b>	<b>a 16475</b>	<b>2061</b>	<b>2385</b>	<b>4477</b>	<b>1099</b>	<b>445</b>	<b>1150</b>	<b>643</b>	<b>967</b>
	<b>b 16794</b>	<b>2084</b>	<b>2362</b>	<b>4537</b>	<b>1110</b>	<b>457</b>	<b>1210</b>	<b>697</b>	<b>1041</b>
	<b>c 101,9</b>	<b>101,1</b>	<b>99,8</b>	<b>101,3</b>	<b>101,0</b>	<b>102,7</b>	<b>105,2</b>	<b>108,4</b>	<b>107,7</b>
Gmina miejska:									
Szczyrk .....	a 980	73	139	205	60	12	42	18	66
	b 978	71	140	195	58	11	43	21	69
	c 99,8	97,3	100,7	95,1	96,7	91,7	102,4	116,7	104,5
Gminy miejsko-wiejskie:									
Czechowice-Dziedzice.....	a 4255	425	570	1189	273	282	285	160	287
	b 4325	439	557	1204	284	284	300	169	303
	c 101,6	103,3	97,7	101,3	104,0	100,7	105,3	105,6	105,6
Wilamowice .....	a 1336	198	192	365	110	9	81	50	92
	b 1367	198	191	364	114	11	97	52	97
	c 102,3	100,0	99,5	99,7	103,6	122,2	119,8	104,0	105,4
Gminy wiejskie:									
Bestwina .....	a 1045	159	144	267	91	10	94	23	44
	b 1081	149	142	273	96	12	97	30	51
	c 103,4	93,7	98,6	102,2	105,5	120,0	103,2	130,4	115,9
Buczkowice .....	a 1164	157	170	346	84	10	71	38	78
	b 1196	161	187	352	82	10	73	42	84
	c 102,7	102,5	110,0	101,7	97,6	100,0	102,8	110,5	107,7
Jasienica .....	a 2274	342	325	595	197	30	161	79	123
	b 2317	347	321	609	194	35	166	83	132
	c 101,9	101,5	98,8	102,4	98,5	116,7	103,1	105,1	107,3
Jaworze .....	a 1094	127	137	298	43	42	95	77	43
	b 1121	136	127	308	48	42	96	81	51
	c 102,5	107,1	92,7	103,4	111,6	100,0	101,1	105,2	118,6
Kozy .....	a 1462	202	272	411	85	9	99	52	84
	b 1486	204	265	413	89	12	104	60	87
	c 101,6	101,0	97,4	100,5	104,7	133,3	105,1	115,4	103,6
Porąbka .....	a 1271	187	220	367	59	12	73	40	72
	b 1290	187	219	372	55	12	77	45	79
	c 101,5	100,0	99,5	101,4	93,2	100,0	105,5	112,5	109,7
Wilkowice .....	a 1594	191	216	434	97	29	149	106	78
	b 1633	192	213	447	90	28	157	114	88
	c 102,4	100,5	98,6	103,0	92,8	96,6	105,4	107,5	112,8
<b>Powiat cieszyński .....</b>	<b>a 19262</b>	<b>1845</b>	<b>2713</b>	<b>5011</b>	<b>1093</b>	<b>539</b>	<b>1323</b>	<b>938</b>	<b>1249</b>
	<b>b 19412</b>	<b>1853</b>	<b>2640</b>	<b>5014</b>	<b>1098</b>	<b>559</b>	<b>1387</b>	<b>964</b>	<b>1320</b>
	<b>c 100,8</b>	<b>100,4</b>	<b>97,3</b>	<b>100,1</b>	<b>100,5</b>	<b>103,7</b>	<b>104,8</b>	<b>102,8</b>	<b>105,7</b>
Gminy miejskie:									
Cieszyn .....	a 5338	400	533	1565	267	272	485	303	346
	b 5335	394	516	1551	263	276	511	313	354
	c 99,9	98,5	96,8	99,1	98,5	101,5	105,4	103,3	102,3
Ustroń .....	a 2381	190	294	551	128	95	212	160	139
	b 2439	194	292	553	137	109	215	171	149
	c 102,4	102,1	99,3	100,4	107,0	114,7	101,4	106,9	107,2
Wisła .....	a 1741	108	290	328	137	29	69	57	102
	b 1732	109	283	320	132	27	71	58	108
	c 99,5	100,9	97,6	97,6	96,4	93,1	102,9	101,8	105,9
Gminy miejsko-wiejskie:									
Skoczów .....	a 2662	293	397	728	142	68	166	132	228
	b 2673	292	380	726	143	67	175	134	241
	c 100,4	99,7	95,7	99,7	100,7	98,5	105,4	101,5	105,7
Strumień .....	a 977	121	133	284	65	13	55	42	58
	b 974	123	127	288	65	15	55	37	57
	c 99,7	101,7	95,5	101,4	100,0	115,4	100,0	88,1	98,3

Tabl. 11. **PODMIOTY GOSPODARKI NARODOWEJ WEDŁUG WYBRANYCH SEKCJI PKD ORAZ PODREGIONÓW, POWIATÓW I GMIN (cd.)**  
Stan w dniu 31 XII

WYSZCZEGÓLNIENIE a – 2013 b – 2014 c – 2013 = 100	Ogółem	W tym								
		prze- twór- stwo przemys- łowe	budow- nictwo	handel; naprawa poja- zdów samo- cho- dowych <sup>Δ</sup>	transport i gospo- darka magazy- nowa	obsługa ryнку nieru- chomo- ści <sup>Δ</sup>	działal- ność profesjo- nalna, nauko- wa i tech- niczna	opieka zdrow- otna i pomoc społecz- na	pozostała działal- ność usługowa	
<b>PODREGION BIELSKI (cd.)</b>										
<b>Powiat cieszyński (dok.)</b>										
Gminy wiejskie:										
Brenna .....	a	1109	114	220	244	62	11	59	40	60
	b	1124	120	212	244	69	12	67	41	64
	c	101,4	105,3	96,4	100,0	111,3	109,1	113,6	102,5	106,7
Chybie .....	a	651	77	96	204	38	5	34	28	44
	b	676	85	93	208	40	6	38	29	44
	c	103,8	110,4	96,9	102,0	105,3	120,0	111,8	103,6	100,0
Dębowiec .....	a	549	77	107	132	38	5	25	16	39
	b	565	79	110	136	39	6	29	19	43
	c	102,9	102,6	102,8	103,0	102,6	120,0	116,0	118,8	110,3
Goleszów .....	a	1286	183	183	334	68	15	97	72	69
	b	1291	175	185	341	61	14	96	70	78
	c	100,4	95,6	101,1	102,1	89,7	93,3	99,0	97,2	113,0
Hazlach .....	a	805	89	110	229	60	6	41	25	47
	b	805	88	105	227	61	6	42	23	53
	c	100,0	98,9	95,5	99,1	101,7	100,0	102,4	92,0	112,8
Istebna .....	a	956	112	254	168	45	7	24	24	60
	b	965	111	245	168	42	7	28	28	68
	c	100,9	99,1	96,5	100,0	93,3	100,0	116,7	116,7	113,3
Zebrzydowice .....	a	807	81	96	244	43	13	56	39	57
	b	833	83	92	252	46	14	60	41	61
	c	103,2	102,5	95,8	103,3	107,0	107,7	107,1	105,1	107,0
<b>Powiat żywiecki .....</b>	<b>a</b>	<b>13536</b>	<b>1740</b>	<b>2235</b>	<b>3473</b>	<b>778</b>	<b>218</b>	<b>771</b>	<b>578</b>	<b>812</b>
	<b>b</b>	<b>13676</b>	<b>1776</b>	<b>2230</b>	<b>3448</b>	<b>806</b>	<b>226</b>	<b>791</b>	<b>592</b>	<b>858</b>
	<b>c</b>	<b>101,0</b>	<b>102,1</b>	<b>99,8</b>	<b>99,3</b>	<b>103,6</b>	<b>103,7</b>	<b>102,6</b>	<b>102,4</b>	<b>105,7</b>
Gmina miejska:										
Żywiec .....	a	3839	411	365	1047	195	145	341	270	277
	b	3820	410	352	1029	200	150	342	269	283
	c	99,5	99,8	96,4	98,3	102,6	103,4	100,3	99,6	102,2
Gminy wiejskie:										
Czernichów .....	a	693	77	114	165	42	4	28	20	43
	b	711	80	122	163	43	5	31	18	47
	c	102,6	103,9	107,0	98,8	102,4	125,0	110,7	90,0	109,3
Gilowice .....	a	388	40	83	106	14	2	21	9	22
	b	388	38	83	106	15	2	21	9	25
	c	100,0	95,0	100,0	100,0	107,1	100,0	100,0	100,0	113,6
Jeleśnia .....	a	1165	255	143	259	96	8	29	26	59
	b	1180	258	146	259	93	7	35	30	66
	c	101,3	101,2	102,1	100,0	96,9	87,5	120,7	115,4	111,9
Koszarawa .....	a	159	22	16	36	18	–	2	9	8
	b	157	20	12	33	19	–	4	9	11
	c	98,7	90,9	75,0	91,7	105,6	x	200,0	100,0	137,5
Lipowa .....	a	811	110	187	209	36	3	54	22	36
	b	872	115	202	225	46	5	55	32	40
	c	107,5	104,5	108,0	107,7	127,8	166,7	101,9	145,5	111,1
Łękawica .....	a	251	20	50	65	17	–	15	10	24
	b	250	20	48	65	17	–	12	10	25
	c	99,6	100,0	96,0	100,0	100,0	x	80,0	100,0	104,2
Łodygowice .....	a	1344	184	280	347	74	8	68	48	71
	b	1382	193	277	349	81	9	76	49	75
	c	102,8	104,9	98,9	100,6	109,5	112,5	111,8	102,1	105,6
Milówka .....	a	769	58	162	189	53	5	45	41	47
	b	782	61	160	185	59	6	43	40	54
	c	101,7	105,2	98,8	97,9	111,3	120,0	95,6	97,6	114,9
Radziechowy-Wieprz .....	a	918	103	213	276	51	2	46	26	46
	b	934	117	217	274	55	1	44	28	47
	c	101,7	113,6	101,9	99,3	107,8	50,0	95,7	107,7	102,2
Rajcza .....	a	673	96	113	140	46	6	17	20	38
	b	662	94	99	138	44	6	19	23	41
	c	98,4	97,9	87,6	98,6	95,7	100,0	111,8	115,0	107,9

Tabl. 11. **PODMIOTY GOSPODARKI NARODOWEJ WEDŁUG WYBRANYCH SEKCJI PKD ORAZ PODREGIONÓW, POWIATÓW I GMIN (cd.)**  
Stan w dniu 31 XII

WYSZCZEGÓLNIENIE a – 2013 b – 2014 c – 2013 = 100	Ogółem	W tym								
		prze- twór- stwo przemys- łowe	budow- nictwo	handel; naprawa poja- zdów samo- cho- dowych <sup>A</sup>	transport i gospo- darka magazy- nowa	obsługa rynku nieru- chomo- ści <sup>A</sup>	działal- ność profesjo- nalna, nauko- wa i tech- niczna	opieka zdrow- otna i pomoc społecz- na	pozostała działal- ność usługowa	
<b>PODREGION BIELSKI (dok.)</b>										
<b>Powiat żywiecki (dok.)</b>										
Gminy wiejskie:										
Ślemień .....	a	319	47	49	113	19	–	9	5	15
	b	313	50	50	104	18	–	10	6	17
	c	98,1	106,4	102,0	92,0	94,7	x	111,1	120,0	113,3
Świnna .....	a	597	87	127	151	52	6	14	14	42
	b	607	90	128	153	53	6	18	14	40
	c	101,7	103,4	100,8	101,3	101,9	100,0	128,6	100,0	95,2
Ujsoly .....	a	326	53	63	68	16	1	6	13	12
	b	331	55	64	67	16	1	6	10	12
	c	101,5	103,8	101,6	98,5	100,0	100,0	100,0	76,9	100,0
Węgierska Górka .....	a	1284	177	270	302	49	28	76	45	72
	b	1287	175	270	298	47	28	75	45	75
	c	100,2	98,9	100,0	98,7	95,9	100,0	98,7	100,0	104,2
<b>Miasto na prawach powiatu:</b>										
<b>Bielsko-Biała .....</b>	<b>a</b>	<b>25513</b>	<b>2589</b>	<b>2623</b>	<b>6978</b>	<b>1449</b>	<b>1223</b>	<b>2679</b>	<b>1394</b>	<b>1499</b>
	<b>b</b>	<b>25612</b>	<b>2588</b>	<b>2593</b>	<b>6919</b>	<b>1419</b>	<b>1260</b>	<b>2774</b>	<b>1433</b>	<b>1519</b>
	<b>c</b>	<b>100,4</b>	<b>100,0</b>	<b>98,9</b>	<b>99,2</b>	<b>97,9</b>	<b>103,0</b>	<b>103,5</b>	<b>102,8</b>	<b>101,3</b>
<b>PODREGION BYTOMSKI .....</b>										
	<b>a</b>	<b>41567</b>	<b>3814</b>	<b>4853</b>	<b>11602</b>	<b>2577</b>	<b>3242</b>	<b>3189</b>	<b>1951</b>	<b>2532</b>
	<b>b</b>	<b>41980</b>	<b>3865</b>	<b>4913</b>	<b>11468</b>	<b>2582</b>	<b>3332</b>	<b>3321</b>	<b>1976</b>	<b>2643</b>
	<b>c</b>	<b>101,0</b>	<b>101,3</b>	<b>101,2</b>	<b>98,8</b>	<b>100,2</b>	<b>102,8</b>	<b>104,1</b>	<b>101,3</b>	<b>104,4</b>
<b>Powiat lubliniecki .....</b>										
	<b>a</b>	<b>6095</b>	<b>742</b>	<b>934</b>	<b>1556</b>	<b>340</b>	<b>194</b>	<b>347</b>	<b>277</b>	<b>389</b>
	<b>b</b>	<b>6157</b>	<b>751</b>	<b>969</b>	<b>1542</b>	<b>347</b>	<b>197</b>	<b>361</b>	<b>278</b>	<b>425</b>
	<b>c</b>	<b>101,0</b>	<b>101,2</b>	<b>103,7</b>	<b>99,1</b>	<b>102,1</b>	<b>101,5</b>	<b>104,0</b>	<b>100,4</b>	<b>109,3</b>
Gmina miejska:										
Lubliniec .....	a	2322	253	276	580	94	127	187	176	164
	b	2339	247	298	577	92	130	189	176	174
	c	100,7	97,6	108,0	99,5	97,9	102,4	101,1	100,0	106,1
Gmina miejsko-wiejska:										
Woźniki .....	a	750	109	121	202	50	11	38	15	38
	b	759	111	119	209	57	11	43	16	39
	c	101,2	101,8	98,3	103,5	114,0	100,0	113,2	106,7	102,6
Gminy wiejskie:										
Boronów .....	a	248	35	62	67	16	–	7	3	16
	b	253	36	66	67	14	–	9	4	16
	c	102,0	102,9	106,5	100,0	87,5	x	128,6	133,3	100,0
Ciasna .....	a	470	63	89	107	45	2	11	12	23
	b	476	62	97	106	46	2	11	11	29
	c	101,3	98,4	109,0	99,1	102,2	100,0	100,0	91,7	126,1
Herby .....	a	551	62	88	153	33	35	27	17	31
	b	538	61	81	151	31	33	24	18	34
	c	97,6	98,4	92,0	98,7	93,9	94,3	88,9	105,9	109,7
Kochanowice .....	a	474	60	81	122	34	6	23	12	35
	b	474	61	81	116	37	6	23	14	38
	c	100,0	101,7	100,0	95,1	108,8	100,0	100,0	116,7	108,6
Koszęcin .....	a	916	100	166	249	44	10	44	36	61
	b	914	98	172	235	42	12	51	32	71
	c	99,8	98,0	103,6	94,4	95,5	120,0	115,9	88,9	116,4
Pawonków .....	a	364	60	51	76	24	3	10	6	21
	b	404	75	55	81	28	3	11	7	24
	c	111,0	125,0	107,8	106,6	116,7	100,0	110,0	116,7	114,3
<b>Powiat tarnogórski .....</b>										
	<b>a</b>	<b>14661</b>	<b>1544</b>	<b>1788</b>	<b>4142</b>	<b>963</b>	<b>507</b>	<b>1224</b>	<b>717</b>	<b>932</b>
	<b>b</b>	<b>14945</b>	<b>1565</b>	<b>1801</b>	<b>4131</b>	<b>972</b>	<b>539</b>	<b>1308</b>	<b>734</b>	<b>974</b>
	<b>c</b>	<b>101,9</b>	<b>101,4</b>	<b>100,7</b>	<b>99,7</b>	<b>100,9</b>	<b>106,3</b>	<b>106,9</b>	<b>102,4</b>	<b>104,5</b>
Gminy miejskie:										
Kalety .....	a	669	83	93	197	41	33	40	17	46
	b	690	88	89	194	38	39	48	17	48
	c	103,1	106,0	95,7	98,5	92,7	118,2	120,0	100,0	104,3

Tabl. 11. **PODMIOTY GOSPODARKI NARODOWEJ WEDŁUG WYBRANYCH SEKCJI PKD ORAZ PODREGIONÓW, POWIATÓW I GMIN (cd.)**  
Stan w dniu 31 XII

WYSZCZEGÓLNIENIE a – 2013 b – 2014 c – 2013 = 100	Ogółem	W tym								
		prze- twór- stwo prze- my- słowe	budow- nictwo	handel; naprawa poja- zdów samo- cho- dowych <sup>A</sup>	transport i gospo- darka magazy- nowa	obsługa rynku nieru- chomo- ści <sup>A</sup>	działal- ność profesjo- nalna, nauko- wa i tech- niczna	opieka zdro- wotna i pomoc społecz- na	pozostała działal- ność usługowa	
<b>PODREGION BYTOMSKI (dok.)</b>										
<b>Powiat tarnogórski (dok.)</b>										
Gminy miejskie:										
Miasteczko Śląskie .....	a	510	60	84	150	30	4	24	10	43
	b	508	62	79	142	33	6	28	10	45
	c	99,6	103,3	94,0	94,7	110,0	150,0	116,7	100,0	104,7
Radzionków .....	a	1626	182	204	511	110	23	112	57	104
	b	1668	178	209	516	109	32	120	60	103
	c	102,6	97,8	102,5	101,0	99,1	139,1	107,1	105,3	99,0
Tarnowskie Góry .....	a	7612	751	890	2123	413	305	754	467	486
	b	7699	763	880	2120	415	309	790	477	496
	c	101,1	101,6	98,9	99,9	100,5	101,3	104,8	102,1	102,1
Gminy wiejskie:										
Krupski Młyn .....	a	283	23	33	62	11	48	20	9	15
	b	283	26	34	61	11	48	20	7	17
	c	100,0	113,0	103,0	98,4	100,0	100,0	100,0	77,8	113,3
Ożarówce .....	a	645	39	66	199	142	8	35	21	40
	b	647	42	65	191	144	8	35	22	44
	c	100,3	107,7	98,5	96,0	101,4	100,0	100,0	104,8	110,0
Świerklaniec .....	a	1366	162	175	407	98	30	96	55	76
	b	1424	173	182	403	96	32	110	61	88
	c	104,2	106,8	104,0	99,0	98,0	106,7	114,6	110,9	115,8
Tworóg .....	a	647	100	83	160	38	12	50	17	37
	b	659	91	89	159	38	14	59	16	36
	c	101,9	91,0	107,2	99,4	100,0	116,7	118,0	94,1	97,3
Zbrosławice .....	a	1303	144	160	333	80	44	93	64	85
	b	1367	142	174	345	88	51	98	64	97
	c	104,9	98,6	108,8	103,6	110,0	115,9	105,4	100,0	114,1
<b>Miasta na prawach powiatu:</b>										
<b>Bytom .....</b>	<b>a</b>	<b>16496</b>	<b>1151</b>	<b>1739</b>	<b>4574</b>	<b>968</b>	<b>2251</b>	<b>1303</b>	<b>711</b>	<b>922</b>
	<b>b</b>	<b>16524</b>	<b>1160</b>	<b>1742</b>	<b>4492</b>	<b>966</b>	<b>2298</b>	<b>1323</b>	<b>714</b>	<b>936</b>
	<b>c</b>	<b>100,2</b>	<b>100,8</b>	<b>100,2</b>	<b>98,2</b>	<b>99,8</b>	<b>102,1</b>	<b>101,5</b>	<b>100,4</b>	<b>101,5</b>
<b>Piekary Śląskie .....</b>	<b>a</b>	<b>4315</b>	<b>377</b>	<b>392</b>	<b>1330</b>	<b>306</b>	<b>290</b>	<b>315</b>	<b>246</b>	<b>289</b>
	<b>b</b>	<b>4354</b>	<b>389</b>	<b>401</b>	<b>1303</b>	<b>297</b>	<b>298</b>	<b>329</b>	<b>250</b>	<b>308</b>
	<b>c</b>	<b>100,9</b>	<b>103,2</b>	<b>102,3</b>	<b>98,0</b>	<b>97,1</b>	<b>102,8</b>	<b>104,4</b>	<b>101,6</b>	<b>106,6</b>
<b>PODREGION CZĘSTOCHOWSKI .....</b>										
	<b>a</b>	<b>51442</b>	<b>7832</b>	<b>5343</b>	<b>15416</b>	<b>3007</b>	<b>1604</b>	<b>3762</b>	<b>2322</b>	<b>2957</b>
	<b>b</b>	<b>51523</b>	<b>7832</b>	<b>5294</b>	<b>15203</b>	<b>3031</b>	<b>1597</b>	<b>3876</b>	<b>2410</b>	<b>3193</b>
	<b>c</b>	<b>100,2</b>	<b>100,0</b>	<b>99,1</b>	<b>98,6</b>	<b>100,8</b>	<b>99,6</b>	<b>103,0</b>	<b>103,8</b>	<b>108,0</b>
<b>Powiat częstochowski .....</b>	<b>a</b>	<b>10312</b>	<b>1742</b>	<b>1271</b>	<b>2964</b>	<b>623</b>	<b>200</b>	<b>520</b>	<b>306</b>	<b>544</b>
	<b>b</b>	<b>10481</b>	<b>1812</b>	<b>1256</b>	<b>2940</b>	<b>646</b>	<b>202</b>	<b>544</b>	<b>337</b>	<b>635</b>
	<b>c</b>	<b>101,6</b>	<b>104,0</b>	<b>98,8</b>	<b>99,2</b>	<b>103,7</b>	<b>101,0</b>	<b>104,6</b>	<b>110,1</b>	<b>116,7</b>
Gminy miejsko-wiejskie:										
Blachownia .....	a	1115	188	126	311	53	61	73	58	61
	b	1106	191	116	302	56	60	70	57	65
	c	99,2	101,6	92,1	97,1	105,7	98,4	95,9	98,3	106,6
Konieczpol .....	a	675	117	95	188	36	8	36	26	39
	b	673	133	83	189	39	8	34	27	50
	c	99,7	113,7	87,4	100,5	108,3	100,0	94,4	103,8	128,2
Gminy wiejskie:										
Dąbrowa Zielona .....	a	220	22	38	58	11	2	10	8	16
	b	227	24	34	58	12	2	13	13	17
	c	103,2	109,1	89,5	100,0	109,1	100,0	130,0	162,5	106,3
Janów .....	a	387	60	51	100	32	5	17	8	24
	b	386	55	48	101	30	7	19	9	30
	c	99,7	91,7	94,1	101,0	93,8	140,0	111,8	112,5	125,0

Tabl. 11. **PODMIOTY GOSPODARKI NARODOWEJ WEDŁUG WYBRANYCH SEKCJI PKD ORAZ PODREGIONÓW, POWIATÓW I GMIN (cd.)**  
Stan w dniu 31 XII

WYSZCZEGÓLNIENIE a – 2013 b – 2014 c – 2013 = 100	Ogółem	W tym								
		prze- twór- stwo przemys- łowe	budow- nictwo	handel; naprawa poja- zdów samo- cho- dowych <sup>A</sup>	transport i gospo- darka magazy- nowa	obsługa rynku nieru- chomo- ści <sup>A</sup>	działal- ność profesjo- nalna, nauko- wa i tech- niczna	opieka zdro- wotna i pomoc społecz- na	pozostała działal- ność usługowa	
<b>PODREGION</b>										
<b>CZĘSTOCHOWSKI (cd.)</b>										
<b>Powiat częstochowski (dok.)</b>										
Gminy wiejskie:										
Kamienica Polska .....	a	498	82	67	162	53	5	15	15	22
	b	503	84	72	153	54	4	16	15	30
	c	101,0	102,4	107,5	94,4	101,9	80,0	106,7	100,0	136,4
Kłomnice .....	a	751	143	94	190	44	10	42	21	46
	b	764	148	89	188	44	8	45	26	51
	c	101,7	103,5	94,7	98,9	100,0	80,0	107,1	123,8	110,9
Konopiska .....	a	883	149	106	279	74	8	44	20	46
	b	907	151	105	278	77	10	46	24	55
	c	102,7	101,3	99,1	99,6	104,1	125,0	104,5	120,0	119,6
Kruszyna .....	a	217	19	43	49	12	2	9	6	15
	b	228	18	46	55	11	2	9	6	17
	c	105,1	94,7	107,0	112,2	91,7	100,0	100,0	100,0	113,3
Lelów .....	a	299	30	61	83	11	3	13	10	26
	b	311	35	68	81	17	2	12	11	30
	c	104,0	116,7	111,5	97,6	154,5	66,7	92,3	110,0	115,4
Mstów .....	a	720	135	105	197	45	14	37	16	31
	b	735	141	102	192	46	14	41	20	38
	c	102,1	104,4	97,1	97,5	102,2	100,0	110,8	125,0	122,6
Mykanów .....	a	1489	274	91	439	71	10	48	39	63
	b	1519	276	102	447	73	11	50	44	74
	c	102,0	100,7	112,1	101,8	102,8	110,0	104,2	112,8	117,5
Olsztyn .....	a	739	82	110	205	54	8	48	32	36
	b	754	98	103	202	58	10	48	33	40
	c	102,0	119,5	93,6	98,5	107,4	125,0	100,0	103,1	111,1
Poczesna .....	a	1078	191	145	308	63	48	69	22	49
	b	1104	197	145	311	64	47	75	24	59
	c	102,4	103,1	100,0	101,0	101,6	97,9	108,7	109,1	120,4
Przyrów .....	a	232	27	32	62	16	3	10	5	16
	b	241	30	34	61	16	3	11	7	20
	c	103,9	111,1	106,3	98,4	100,0	100,0	110,0	140,0	125,0
Rędziny .....	a	833	202	76	280	36	13	39	15	47
	b	846	209	76	272	36	14	42	15	52
	c	101,6	103,5	100,0	97,1	100,0	107,7	107,7	100,0	110,6
Starcza .....	a	176	21	31	53	12	–	10	5	7
	b	177	22	33	50	13	–	13	6	7
	c	100,6	104,8	106,5	94,3	108,3	x	130,0	120,0	100,0
<b>Powiat kłobucki .....</b>	<b>a</b>	<b>7010</b>	<b>1206</b>	<b>1043</b>	<b>1987</b>	<b>450</b>	<b>114</b>	<b>368</b>	<b>199</b>	<b>375</b>
	<b>b</b>	<b>7082</b>	<b>1203</b>	<b>1061</b>	<b>2008</b>	<b>445</b>	<b>115</b>	<b>386</b>	<b>214</b>	<b>424</b>
	<b>c</b>	<b>101,0</b>	<b>99,8</b>	<b>101,7</b>	<b>101,1</b>	<b>98,9</b>	<b>100,9</b>	<b>104,9</b>	<b>107,5</b>	<b>113,1</b>
Gminy miejsko-wiejskie:										
Kłobuck .....	a	2148	370	218	603	151	75	153	68	116
	b	2137	367	210	615	141	73	161	71	126
	c	99,5	99,2	96,3	102,0	93,4	97,3	105,2	104,4	108,6
Krzepice .....	a	854	151	142	260	39	10	43	41	46
	b	852	142	152	253	38	11	45	43	51
	c	99,8	94,0	107,0	97,3	97,4	110,0	104,7	104,9	110,9
Gminy wiejskie:										
Lipie .....	a	431	90	62	118	20	–	21	13	25
	b	438	93	66	121	20	1	20	13	27
	c	101,6	103,3	106,5	102,5	100,0	x	95,2	100,0	108,0
Miedzno .....	a	534	71	96	155	59	1	17	8	24
	b	546	74	95	152	61	1	18	10	29
	c	102,2	104,2	99,0	98,1	103,4	100,0	105,9	125,0	120,8
Opatów .....	a	452	81	81	98	24	1	21	8	35
	b	472	87	88	107	27	1	19	11	39
	c	104,4	107,4	108,6	109,2	112,5	100,0	90,5	137,5	111,4

Tabl. 11. **PODMIOTY GOSPODARKI NARODOWEJ WEDŁUG WYBRANYCH SEKCJI PKD ORAZ PODREGIONÓW, POWIATÓW I GMIN (cd.)**  
Stan w dniu 31 XII

WYSZCZEGÓLNIENIE a – 2013 b – 2014 c – 2013 = 100	Ogółem	W tym								
		prze- twór- stwo przemys- łowe	budow- nictwo	handel; naprawa poja- zdów samo- cho- dowych <sup>A</sup>	transport i gospo- darka magazy- nowa	obsługa rynku nieru- chomo- ści <sup>A</sup>	działal- ność profesjo- nalna, nauko- wa i tech- niczna	opieka zdrowo- tna i pomoc społecz- na	pozostała działal- ność usługowa	
<b>PODREGION CZĘSTOCHOWSKI (dok.)</b>										
<b>Powiat kłobucki (dok.)</b>										
Gminy wiejskie:										
Panki .....	a	399	71	80	122	15	3	16	6	22
	b	399	72	83	119	17	3	17	6	25
	c	100,0	101,4	103,8	97,5	113,3	100,0	106,3	100,0	113,6
Popów .....	a	471	103	61	123	38	1	22	13	19
	b	479	96	61	132	40	1	23	14	21
	c	101,7	93,2	100,0	107,3	105,3	100,0	104,5	107,7	110,5
Przystajń .....	a	373	48	76	106	17	4	14	10	22
	b	386	52	78	107	17	4	16	13	25
	c	103,5	108,3	102,6	100,9	100,0	100,0	114,3	130,0	113,6
Wręczyca Wielka .....	a	1348	221	227	402	87	19	61	32	66
	b	1373	220	228	402	84	20	67	33	81
	c	101,9	99,5	100,4	100,0	96,6	105,3	109,8	103,1	122,7
<b>Powiat myszkowski .....</b>	<b>a</b>	<b>7296</b>	<b>1285</b>	<b>742</b>	<b>2404</b>	<b>488</b>	<b>158</b>	<b>394</b>	<b>266</b>	<b>358</b>
	<b>b</b>	<b>7293</b>	<b>1266</b>	<b>729</b>	<b>2354</b>	<b>509</b>	<b>160</b>	<b>401</b>	<b>282</b>	<b>382</b>
	<b>c</b>	<b>100,0</b>	<b>98,5</b>	<b>98,2</b>	<b>97,9</b>	<b>104,3</b>	<b>101,3</b>	<b>101,8</b>	<b>106,0</b>	<b>106,7</b>
Gmina miejska:										
Myszków .....	a	3151	453	321	1022	161	127	225	145	180
	b	3136	440	304	993	168	130	225	154	184
	c	99,5	97,1	94,7	97,2	104,3	102,4	100,0	106,2	102,2
Gminy miejsko-wiejskie:										
Koziegłowy .....	a	1637	345	138	599	187	6	43	44	56
	b	1656	344	133	599	193	7	47	46	67
	c	101,2	99,7	96,4	100,0	103,2	116,7	109,3	104,5	119,6
Żarki .....	a	891	230	81	292	35	4	35	20	45
	b	869	221	85	279	33	4	34	17	46
	c	97,5	96,1	104,9	95,5	94,3	100,0	97,1	85,0	102,2
Gminy wiejskie:										
Niegowa .....	a	451	71	63	138	36	1	17	6	19
	b	465	70	68	136	45	1	19	9	23
	c	103,1	98,6	107,9	98,6	125,0	100,0	111,8	150,0	121,1
Poraj .....	a	1166	186	139	353	69	20	74	51	58
	b	1167	191	139	347	70	18	76	56	62
	c	100,1	102,7	100,0	98,3	101,4	90,0	102,7	109,8	106,9
<b>Miasto na prawach powiatu:</b>										
<b>Częstochowa .....</b>	<b>a</b>	<b>26824</b>	<b>3599</b>	<b>2287</b>	<b>8061</b>	<b>1446</b>	<b>1132</b>	<b>2480</b>	<b>1551</b>	<b>1680</b>
	<b>b</b>	<b>26667</b>	<b>3551</b>	<b>2248</b>	<b>7901</b>	<b>1431</b>	<b>1120</b>	<b>2545</b>	<b>1577</b>	<b>1752</b>
	<b>c</b>	<b>99,4</b>	<b>98,7</b>	<b>98,3</b>	<b>98,0</b>	<b>99,0</b>	<b>98,9</b>	<b>102,6</b>	<b>101,7</b>	<b>104,3</b>
<b>PODREGION GLIWICKI .....</b>										
	<b>a</b>	<b>49538</b>	<b>3721</b>	<b>4909</b>	<b>12987</b>	<b>2967</b>	<b>5945</b>	<b>4517</b>	<b>2627</b>	<b>2779</b>
	<b>b</b>	<b>49572</b>	<b>3764</b>	<b>4862</b>	<b>12715</b>	<b>2878</b>	<b>6037</b>	<b>4695</b>	<b>2694</b>	<b>2900</b>
	<b>c</b>	<b>100,1</b>	<b>101,2</b>	<b>99,0</b>	<b>97,9</b>	<b>97,0</b>	<b>101,5</b>	<b>103,9</b>	<b>102,6</b>	<b>104,4</b>
<b>Powiat gliwicki .....</b>										
	<b>a</b>	<b>8936</b>	<b>848</b>	<b>1133</b>	<b>2562</b>	<b>547</b>	<b>508</b>	<b>617</b>	<b>354</b>	<b>596</b>
	<b>b</b>	<b>9084</b>	<b>860</b>	<b>1129</b>	<b>2558</b>	<b>528</b>	<b>519</b>	<b>681</b>	<b>373</b>	<b>649</b>
	<b>c</b>	<b>101,7</b>	<b>101,4</b>	<b>99,6</b>	<b>99,8</b>	<b>96,5</b>	<b>102,2</b>	<b>110,4</b>	<b>105,4</b>	<b>108,9</b>
Gminy miejskie:										
Knurów .....	a	2794	182	279	910	160	203	199	110	203
	b	2782	173	272	898	150	200	211	112	222
	c	99,6	95,1	97,5	98,7	93,8	98,5	106,0	101,8	109,4
Pyskowice .....	a	1545	148	214	392	76	184	104	65	87
	b	1556	154	213	384	73	189	116	67	96
	c	100,7	104,1	99,5	98,0	96,1	102,7	111,5	103,1	110,3
Gminy miejsko-wiejskie:										
Sośnicowice .....	a	767	78	105	192	62	20	54	36	46
	b	795	86	103	192	61	22	62	40	47
	c	103,7	110,3	98,1	100,0	98,4	110,0	114,8	111,1	102,2
Toszek .....	a	595	56	84	162	30	38	25	21	52
	b	625	61	83	165	31	44	32	20	58
	c	105,0	108,9	98,8	101,9	103,3	115,8	128,0	95,2	111,5

Tabl. 11. **PODMIOTY GOSPODARKI NARODOWEJ WEDŁUG WYBRANYCH SEKCJI PKD ORAZ PODREGIONÓW, POWIATÓW I GMIN (cd.)**  
Stan w dniu 31 XII

WYSZCZEGÓLNIENIE a – 2013 b – 2014 c – 2013 = 100	Ogółem	W tym								
		prze- twór- stwo przemys- łowe	budow- nictwo	handel; naprawa poja- zdów samo- cho- dowych <sup>A</sup>	transport i gospo- darka magazy- nowa	obsługa rynku nieru- chomo- ści <sup>A</sup>	działal- ność profesjo- nalna, nauko- wa i tech- niczna	opieka zdro- wotna i pomoc społecz- na	pozostała działal- ność usługowa	
<b>PODREGION GLIWICKI (dok.)</b>										
<b>Powiat gliwicki (dok.)</b>										
Gminy wiejskie:										
Gierałtowiec .....	a	989	119	119	312	70	5	81	44	74
	b	981	109	115	314	67	5	87	47	77
	c	99,2	91,6	96,6	100,6	95,7	100,0	107,4	106,8	104,1
Pilchowice .....	a	975	128	109	284	61	27	92	50	53
	b	1013	131	112	282	61	27	100	56	58
	c	103,9	102,3	102,8	99,3	100,0	100,0	108,7	112,0	109,4
Rudziniec .....	a	864	96	151	205	61	14	51	23	61
	b	908	104	159	213	59	15	54	25	68
	c	105,1	108,3	105,3	103,9	96,7	107,1	105,9	108,7	111,5
Wielowieś .....	a	407	41	72	105	27	17	11	5	20
	b	424	42	72	110	26	17	19	6	23
	c	104,2	102,4	100,0	104,8	96,3	100,0	172,7	120,0	115,0
<b>Miasta na prawach powiatu:</b>										
<b>Gliwice .....</b>	<b>a</b>	<b>24021</b>	<b>1844</b>	<b>2305</b>	<b>5895</b>	<b>1275</b>	<b>2782</b>	<b>2765</b>	<b>1211</b>	<b>1241</b>
	<b>b</b>	<b>23994</b>	<b>1873</b>	<b>2266</b>	<b>5729</b>	<b>1265</b>	<b>2834</b>	<b>2846</b>	<b>1252</b>	<b>1283</b>
	<b>c</b>	<b>99,9</b>	<b>101,6</b>	<b>98,3</b>	<b>97,2</b>	<b>99,2</b>	<b>101,9</b>	<b>102,9</b>	<b>103,4</b>	<b>103,4</b>
<b>Zabrze .....</b>	<b>a</b>	<b>16581</b>	<b>1029</b>	<b>1471</b>	<b>4530</b>	<b>1145</b>	<b>2655</b>	<b>1135</b>	<b>1062</b>	<b>942</b>
	<b>b</b>	<b>16494</b>	<b>1031</b>	<b>1467</b>	<b>4428</b>	<b>1085</b>	<b>2684</b>	<b>1168</b>	<b>1069</b>	<b>968</b>
	<b>c</b>	<b>99,5</b>	<b>100,2</b>	<b>99,7</b>	<b>97,7</b>	<b>94,8</b>	<b>101,1</b>	<b>102,9</b>	<b>100,7</b>	<b>102,8</b>
<b>PODREGION KATOWICKI .....</b>										
	<b>a</b>	<b>83596</b>	<b>5852</b>	<b>8030</b>	<b>23594</b>	<b>5353</b>	<b>5081</b>	<b>8639</b>	<b>4894</b>	<b>5244</b>
	<b>b</b>	<b>83913</b>	<b>5852</b>	<b>7937</b>	<b>23186</b>	<b>5247</b>	<b>5224</b>	<b>8980</b>	<b>5042</b>	<b>5379</b>
	<b>c</b>	<b>100,4</b>	<b>100,0</b>	<b>98,8</b>	<b>98,3</b>	<b>98,0</b>	<b>102,8</b>	<b>103,9</b>	<b>103,0</b>	<b>102,6</b>
<b>Miasta na prawach powiatu:</b>										
<b>Chorzów .....</b>	<b>a</b>	<b>11219</b>	<b>754</b>	<b>1217</b>	<b>3298</b>	<b>828</b>	<b>700</b>	<b>931</b>	<b>550</b>	<b>653</b>
	<b>b</b>	<b>11220</b>	<b>753</b>	<b>1203</b>	<b>3227</b>	<b>805</b>	<b>716</b>	<b>965</b>	<b>598</b>	<b>658</b>
	<b>c</b>	<b>100,0</b>	<b>99,9</b>	<b>98,8</b>	<b>97,8</b>	<b>97,2</b>	<b>102,3</b>	<b>103,7</b>	<b>108,7</b>	<b>100,8</b>
<b>Katowice .....</b>	<b>a</b>	<b>45073</b>	<b>2931</b>	<b>3698</b>	<b>12017</b>	<b>2440</b>	<b>3001</b>	<b>5552</b>	<b>3032</b>	<b>2897</b>
	<b>b</b>	<b>45559</b>	<b>2930</b>	<b>3714</b>	<b>11866</b>	<b>2421</b>	<b>3086</b>	<b>5796</b>	<b>3105</b>	<b>2971</b>
	<b>c</b>	<b>101,1</b>	<b>100,0</b>	<b>100,4</b>	<b>98,7</b>	<b>99,2</b>	<b>102,8</b>	<b>104,4</b>	<b>102,4</b>	<b>102,6</b>
<b>Mysłowice .....</b>	<b>a</b>	<b>7038</b>	<b>527</b>	<b>817</b>	<b>2045</b>	<b>545</b>	<b>307</b>	<b>633</b>	<b>358</b>	<b>433</b>
	<b>b</b>	<b>7102</b>	<b>556</b>	<b>794</b>	<b>2054</b>	<b>538</b>	<b>311</b>	<b>647</b>	<b>369</b>	<b>447</b>
	<b>c</b>	<b>100,9</b>	<b>105,5</b>	<b>97,2</b>	<b>100,4</b>	<b>98,7</b>	<b>101,3</b>	<b>102,2</b>	<b>103,1</b>	<b>103,2</b>
<b>Ruda Śląska .....</b>	<b>a</b>	<b>9859</b>	<b>831</b>	<b>1015</b>	<b>3104</b>	<b>785</b>	<b>486</b>	<b>700</b>	<b>467</b>	<b>645</b>
	<b>b</b>	<b>9723</b>	<b>807</b>	<b>996</b>	<b>2978</b>	<b>751</b>	<b>507</b>	<b>733</b>	<b>486</b>	<b>667</b>
	<b>c</b>	<b>98,6</b>	<b>97,1</b>	<b>98,1</b>	<b>95,9</b>	<b>95,7</b>	<b>104,3</b>	<b>104,7</b>	<b>104,1</b>	<b>103,4</b>
<b>Siemianowice Śląskie .....</b>	<b>a</b>	<b>6491</b>	<b>522</b>	<b>804</b>	<b>1963</b>	<b>460</b>	<b>314</b>	<b>560</b>	<b>275</b>	<b>379</b>
	<b>b</b>	<b>6446</b>	<b>516</b>	<b>774</b>	<b>1910</b>	<b>453</b>	<b>327</b>	<b>574</b>	<b>285</b>	<b>397</b>
	<b>c</b>	<b>99,3</b>	<b>98,9</b>	<b>96,3</b>	<b>97,3</b>	<b>98,5</b>	<b>104,1</b>	<b>102,5</b>	<b>103,6</b>	<b>104,7</b>
<b>Świętochłowice .....</b>	<b>a</b>	<b>3916</b>	<b>287</b>	<b>479</b>	<b>1167</b>	<b>295</b>	<b>273</b>	<b>263</b>	<b>212</b>	<b>237</b>
	<b>b</b>	<b>3863</b>	<b>290</b>	<b>456</b>	<b>1151</b>	<b>279</b>	<b>277</b>	<b>265</b>	<b>199</b>	<b>239</b>
	<b>c</b>	<b>98,6</b>	<b>101,0</b>	<b>95,2</b>	<b>98,6</b>	<b>94,6</b>	<b>101,5</b>	<b>100,8</b>	<b>93,9</b>	<b>100,8</b>
<b>PODREGION RYBNICKI .....</b>										
	<b>a</b>	<b>49778</b>	<b>4310</b>	<b>6267</b>	<b>14746</b>	<b>2990</b>	<b>1708</b>	<b>3821</b>	<b>2522</b>	<b>3313</b>
	<b>b</b>	<b>49999</b>	<b>4345</b>	<b>6274</b>	<b>14588</b>	<b>2923</b>	<b>1777</b>	<b>3978</b>	<b>2515</b>	<b>3484</b>
	<b>c</b>	<b>100,4</b>	<b>100,8</b>	<b>100,1</b>	<b>98,9</b>	<b>97,8</b>	<b>104,0</b>	<b>104,1</b>	<b>99,7</b>	<b>105,2</b>
<b>Powiat raciborski .....</b>										
	<b>a</b>	<b>8618</b>	<b>856</b>	<b>1095</b>	<b>2183</b>	<b>419</b>	<b>545</b>	<b>665</b>	<b>431</b>	<b>568</b>
	<b>b</b>	<b>8635</b>	<b>864</b>	<b>1099</b>	<b>2164</b>	<b>405</b>	<b>559</b>	<b>684</b>	<b>428</b>	<b>599</b>
	<b>c</b>	<b>100,2</b>	<b>100,9</b>	<b>100,4</b>	<b>99,1</b>	<b>96,7</b>	<b>102,6</b>	<b>102,9</b>	<b>99,3</b>	<b>105,5</b>
Gmina miejska:										
Racibórz .....	a	5380	500	564	1387	258	465	486	313	337
	b	5329	507	544	1370	250	476	485	305	335
	c	99,1	101,4	96,5	98,8	96,9	102,4	99,8	97,4	99,4
Gminy miejsko-wiejskie:										
Krzanowice .....	a	267	34	50	48	10	2	13	10	20
	b	278	32	56	54	11	2	11	11	22
	c	104,1	94,1	112,0	112,5	110,0	100,0	84,6	110,0	110,0
Kuźnia Raciborska .....	a	733	67	92	189	46	45	40	31	54
	b	737	69	91	182	43	47	48	34	64
	c	100,5	103,0	98,9	96,3	93,5	104,4	120,0	109,7	118,5



Tabl. 11. **PODMIOTY GOSPODARKI NARODOWEJ WEDŁUG WYBRANYCH SEKCJI PKD ORAZ PODREGIONÓW, POWIATÓW I GMIN (cd.)**  
Stan w dniu 31 XII

WYSZCZEGÓLNIENIE a – 2013 b – 2014 c – 2013 = 100	Ogółem	W tym								
		prze- twór- stwo prze- mys- łowe	budow- nictwo	handel; naprawa poja- zdów samo- cho- dowych <sup>A</sup>	transport i gospo- darka magazy- nowa	obsługa ryнку nieru- chomo- ści <sup>A</sup>	działal- ność profesjo- nalna, nauko- wa i tech- niczna	opieka zdro- wotna i pomoc społecz- na	pozostała działal- ność usługowa	
<b>PODREGION KATOWICKI (cd.)</b>										
<b>Powiat raciborski (dok.)</b>										
Gminy wiejskie:										
Kornowac .....	a	357	30	53	118	21	3	13	10	29
	b	363	30	61	112	20	3	15	11	31
	c	101,7	100,0	115,1	94,9	95,2	100,0	115,4	110,0	106,9
Krzyżanowice .....	a	769	78	150	202	35	11	49	30	53
	b	781	79	154	206	31	12	50	29	57
	c	101,6	101,3	102,7	102,0	88,6	109,1	102,0	96,7	107,5
Nędza .....	a	406	52	68	87	16	3	34	13	22
	b	417	51	72	82	16	3	41	15	28
	c	102,7	98,1	105,9	94,3	100,0	100,0	120,6	115,4	127,3
Pietrowice Wielkie .....	a	397	73	64	87	15	7	19	9	28
	b	406	74	67	91	14	6	20	9	29
	c	102,3	101,4	104,7	104,6	93,3	85,7	105,3	100,0	103,6
Rudnik .....	a	309	22	54	65	18	9	11	15	25
	b	324	22	54	67	20	10	14	14	33
	c	104,9	100,0	100,0	103,1	111,1	111,1	127,3	93,3	132,0
<b>Powiat rybnicki .....</b>	<b>a</b>	<b>5268</b>	<b>556</b>	<b>682</b>	<b>1584</b>	<b>397</b>	<b>160</b>	<b>314</b>	<b>181</b>	<b>376</b>
	<b>b</b>	<b>5319</b>	<b>572</b>	<b>679</b>	<b>1574</b>	<b>393</b>	<b>169</b>	<b>334</b>	<b>182</b>	<b>405</b>
	<b>c</b>	<b>101,0</b>	<b>102,9</b>	<b>99,6</b>	<b>99,4</b>	<b>99,0</b>	<b>105,6</b>	<b>106,4</b>	<b>100,6</b>	<b>107,7</b>
Gmina miejsko-wiejska:										
Czerwonka-Leszczyny .....	a	2635	227	280	794	185	151	170	97	185
	b	2651	232	286	790	179	154	180	92	200
	c	100,6	102,2	102,1	99,5	96,8	102,0	105,9	94,8	108,1
Gminy wiejskie:										
Gaszowice .....	a	707	88	112	213	59	3	42	23	56
	b	713	91	107	212	58	4	45	24	56
	c	100,8	103,4	95,5	99,5	98,3	133,3	107,1	104,3	100,0
Jejkowice .....	a	336	48	51	108	28	–	14	9	28
	b	341	49	51	103	31	1	17	11	29
	c	101,5	102,1	100,0	95,4	110,7	x	121,4	122,2	103,6
Lyski .....	a	689	83	105	190	51	2	37	21	50
	b	688	82	102	192	52	3	36	20	55
	c	99,9	98,8	97,1	101,1	102,0	150,0	97,3	95,2	110,0
Świerklany .....	a	901	110	134	279	74	4	51	31	57
	b	926	118	133	277	73	7	56	35	65
	c	102,8	107,3	99,3	99,3	98,6	175,0	109,8	112,9	114,0
<b>Powiat wodzisławski .....</b>	<b>a</b>	<b>10952</b>	<b>990</b>	<b>1329</b>	<b>3320</b>	<b>714</b>	<b>233</b>	<b>809</b>	<b>600</b>	<b>813</b>
	<b>b</b>	<b>11114</b>	<b>1017</b>	<b>1373</b>	<b>3312</b>	<b>692</b>	<b>238</b>	<b>850</b>	<b>614</b>	<b>860</b>
	<b>c</b>	<b>101,5</b>	<b>102,7</b>	<b>103,3</b>	<b>99,8</b>	<b>96,9</b>	<b>102,1</b>	<b>105,1</b>	<b>102,3</b>	<b>105,8</b>
Gminy miejskie:										
Pszów .....	a	808	58	110	238	56	11	55	33	84
	b	828	59	115	239	56	11	62	35	87
	c	102,5	101,7	104,5	100,4	100,0	100,0	112,7	106,1	103,6
Radlin .....	a	1197	91	130	372	83	35	95	68	100
	b	1198	90	128	373	76	38	96	65	111
	c	100,1	98,9	98,5	100,3	91,6	108,6	101,1	95,6	111,0
Rydułtowy .....	a	1363	97	140	454	80	14	101	94	100
	b	1355	104	143	454	69	14	101	96	102
	c	99,4	107,2	102,1	100,0	86,3	100,0	100,0	102,1	102,0
Wodzisław Śląski .....	a	4034	327	432	1212	236	151	344	256	269
	b	4079	327	446	1191	230	152	365	267	281
	c	101,1	100,0	103,2	98,3	97,5	100,7	106,1	104,3	104,5
Gminy wiejskie:										
Godów .....	a	850	85	118	261	64	5	51	39	57
	b	873	96	116	265	67	5	48	43	62
	c	102,7	112,9	98,3	101,5	104,7	100,0	94,1	110,3	108,8
Gorzyce .....	a	1415	177	209	379	95	8	104	68	105
	b	1471	181	219	392	97	9	116	69	107
	c	104,0	102,3	104,8	103,4	102,1	112,5	111,5	101,5	101,9

Tabl. 11. **PODMIOTY GOSPODARKI NARODOWEJ WEDŁUG WYBRANYCH SEKCJI PKD ORAZ PODREGIONÓW, POWIATÓW I GMIN (cd.)**  
Stan w dniu 31 XII

WYSZCZEGÓLNIENIE a – 2013 b – 2014 c – 2013 = 100	Ogółem	W tym								
		prze- twór- stwo przemys- lowe	budow- nictwo	handel; naprawa poja- zdów samo- cho- dowych <sup>A</sup>	transport i gospo- darka magazy- nowa	obsługa rynku nieru- chomo- ści <sup>A</sup>	działal- ność profesjo- nalna, nauko- wa i tech- niczna	opieka zdro- wotna i pomoc społecz- na	pozostała działal- ność usługowa	
<b>PODREGION KATOWICKI (dok.)</b>										
<b>Powiat wodzisławski (dok.)</b>										
Gminy wiejskie:										
Lubomia .....	a	454	39	86	123	29	4	28	21	37
	b	476	43	98	121	29	3	29	22	42
	c	104,8	110,3	114,0	98,4	100,0	75,0	103,6	104,8	113,5
Markłowice .....	a	353	40	53	112	33	2	14	12	26
	b	346	43	55	107	32	3	12	11	28
	c	98,0	107,5	103,8	95,5	97,0	150,0	85,7	91,7	107,7
Mszana .....	a	478	76	51	169	38	3	17	9	35
	b	488	74	53	170	36	3	21	6	40
	c	102,1	97,4	103,9	100,6	94,7	100,0	123,5	66,7	114,3
<b>Miasta na prawach powiatu:</b>										
<b>Jastrzębie-Zdrój .....</b>	a	<b>5975</b>	<b>380</b>	<b>632</b>	<b>1937</b>	<b>325</b>	<b>201</b>	<b>395</b>	<b>321</b>	<b>472</b>
	b	<b>5899</b>	<b>363</b>	<b>625</b>	<b>1882</b>	<b>325</b>	<b>213</b>	<b>402</b>	<b>304</b>	<b>484</b>
	c	<b>98,7</b>	<b>95,5</b>	<b>98,9</b>	<b>97,2</b>	<b>100,0</b>	<b>106,0</b>	<b>101,8</b>	<b>94,7</b>	<b>102,5</b>
<b>Rybnik .....</b>	a	<b>13604</b>	<b>1116</b>	<b>1770</b>	<b>4032</b>	<b>801</b>	<b>461</b>	<b>1221</b>	<b>739</b>	<b>800</b>
	b	<b>13628</b>	<b>1119</b>	<b>1750</b>	<b>3971</b>	<b>789</b>	<b>477</b>	<b>1267</b>	<b>728</b>	<b>840</b>
	c	<b>100,2</b>	<b>100,3</b>	<b>98,9</b>	<b>98,5</b>	<b>98,5</b>	<b>103,5</b>	<b>103,8</b>	<b>98,5</b>	<b>105,0</b>
<b>Żory .....</b>	a	<b>5361</b>	<b>412</b>	<b>759</b>	<b>1690</b>	<b>334</b>	<b>108</b>	<b>417</b>	<b>250</b>	<b>284</b>
	b	<b>5404</b>	<b>410</b>	<b>748</b>	<b>1685</b>	<b>319</b>	<b>121</b>	<b>441</b>	<b>259</b>	<b>296</b>
	c	<b>100,8</b>	<b>99,5</b>	<b>98,6</b>	<b>99,7</b>	<b>95,5</b>	<b>112,0</b>	<b>105,8</b>	<b>103,6</b>	<b>104,2</b>
<b>PODREGION SOSNOWIECKI</b>	a	<b>71249</b>	<b>5768</b>	<b>7743</b>	<b>23739</b>	<b>5284</b>	<b>3110</b>	<b>5671</b>	<b>3223</b>	<b>3754</b>
	b	<b>70804</b>	<b>5775</b>	<b>7559</b>	<b>23172</b>	<b>5182</b>	<b>3199</b>	<b>5830</b>	<b>3322</b>	<b>3914</b>
	c	<b>99,4</b>	<b>100,1</b>	<b>97,6</b>	<b>97,6</b>	<b>98,1</b>	<b>102,9</b>	<b>102,8</b>	<b>103,1</b>	<b>104,3</b>
<b>Powiat będziński .....</b>	a	<b>15950</b>	<b>1322</b>	<b>1709</b>	<b>5178</b>	<b>1285</b>	<b>776</b>	<b>1233</b>	<b>749</b>	<b>864</b>
	b	<b>15933</b>	<b>1328</b>	<b>1685</b>	<b>5110</b>	<b>1265</b>	<b>787</b>	<b>1253</b>	<b>773</b>	<b>926</b>
	c	<b>99,9</b>	<b>100,5</b>	<b>98,6</b>	<b>98,7</b>	<b>98,4</b>	<b>101,4</b>	<b>101,6</b>	<b>103,2</b>	<b>107,2</b>
Gminy miejskie:										
Będzin .....	a	6843	500	707	2204	469	442	570	337	408
	b	6864	506	698	2213	452	447	571	349	436
	c	100,3	101,2	98,7	100,4	96,4	101,1	100,2	103,6	106,9
Czeladź .....	a	3258	257	377	1056	268	217	242	169	171
	b	3198	252	359	1024	258	214	238	177	176
	c	98,2	98,1	95,2	97,0	96,3	98,6	98,3	104,7	102,9
Sławków .....	a	659	62	76	231	62	19	49	23	32
	b	651	64	73	226	64	19	48	25	34
	c	98,8	103,2	96,1	97,8	103,2	100,0	98,0	108,7	106,3
Wojkowice .....	a	847	57	81	266	60	49	73	47	54
	b	859	57	86	264	57	52	80	49	61
	c	101,4	100,0	106,2	99,2	95,0	106,1	109,6	104,3	113,0
Gmina miejsko-wiejska:										
Siewierz .....	a	1348	170	114	490	104	12	90	52	59
	b	1348	169	120	465	108	13	96	48	66
	c	100,0	99,4	105,3	94,9	103,8	108,3	106,7	92,3	111,9
Gminy wiejskie:										
Bobrowniki .....	a	1124	104	135	347	126	18	88	53	54
	b	1134	107	132	342	125	20	93	53	56
	c	100,9	102,9	97,8	98,6	99,2	111,1	105,7	100,0	103,7
Mierzęcice .....	a	665	55	82	205	86	7	27	13	32
	b	665	58	84	198	88	6	28	15	36
	c	100,0	105,5	102,4	96,6	102,3	85,7	103,7	115,4	112,5
Psary .....	a	1206	117	137	379	110	12	94	55	54
	b	1214	115	133	378	113	16	99	57	61
	c	100,7	98,3	97,1	99,7	102,7	133,3	105,3	103,6	113,0

Tabl. 11. **PODMIOTY GOSPODARKI NARODOWEJ WEDŁUG WYBRANYCH SEKCJI PKD ORAZ PODREGIONÓW, POWIATÓW I GMIN (cd.)**  
Stan w dniu 31 XII

WYSZCZEGÓLNIENIE a – 2013 b – 2014 c – 2013 = 100	Ogółem	W tym								
		prze- twór- stwo przemys- lowe	budow- nictwo	handel; naprawa poja- zdów samo- cho- dowych <sup>Δ</sup>	transport i gospo- darka magazy- nowa	obsługa rynku nieru- chomo- ści <sup>Δ</sup>	działal- ność profesjo- nalna, nauko- wa i tech- niczna	opieka zdrow- otna i pomoc społecz- na	pozostała działal- ność usługowa	
<b>PODREGION SOSNOWIECKI (dok.)</b>										
<b>Powiat zawierciański .....</b>	<b>a</b>	<b>10961</b>	<b>1116</b>	<b>1277</b>	<b>3898</b>	<b>641</b>	<b>271</b>	<b>718</b>	<b>441</b>	<b>573</b>
	<b>b</b>	<b>10973</b>	<b>1114</b>	<b>1240</b>	<b>3822</b>	<b>653</b>	<b>281</b>	<b>758</b>	<b>447</b>	<b>643</b>
	<b>c</b>	<b>100,1</b>	<b>99,8</b>	<b>97,1</b>	<b>98,1</b>	<b>101,9</b>	<b>103,7</b>	<b>105,6</b>	<b>101,4</b>	<b>112,2</b>
Gminy miejskie:										
Poręba .....	a	720	120	108	217	21	26	45	25	34
	b	709	115	103	208	22	25	46	27	41
	c	98,5	95,8	95,4	95,9	104,8	96,2	102,2	108,0	120,6
Zawiercie .....	a	5072	443	559	1853	259	161	409	248	263
	b	5072	449	535	1821	259	169	425	253	288
	c	100,0	101,4	95,7	98,3	100,0	105,0	103,9	102,0	109,5
Gminy miejsko-wiejskie:										
Łazy .....	a	1670	170	177	618	104	35	99	53	90
	b	1672	175	171	606	102	38	107	53	100
	c	100,1	102,9	96,6	98,1	98,1	108,6	108,1	100,0	111,1
Ogrodzieniec .....	a	947	86	158	324	61	18	54	33	47
	b	941	85	149	317	61	18	56	34	53
	c	99,4	98,8	94,3	97,8	100,0	100,0	103,7	103,0	112,8
Pilica .....	a	620	68	64	223	57	12	27	19	33
	b	625	70	63	211	61	13	30	20	38
	c	100,8	102,9	98,4	94,6	107,0	108,3	111,1	105,3	115,2
Szczekociny .....	a	701	79	68	280	34	7	37	22	33
	b	706	74	67	282	35	7	42	22	42
	c	100,7	93,7	98,5	100,7	102,9	100,0	113,5	100,0	127,3
Gminy wiejskie:										
Irządze .....	a	132	10	14	43	15	1	4	3	7
	b	139	13	18	45	15	1	5	3	7
	c	105,3	130,0	128,6	104,7	100,0	100,0	125,0	100,0	100,0
Kroczyce .....	a	427	56	61	136	31	1	13	12	33
	b	432	52	63	130	39	–	13	12	35
	c	101,2	92,9	103,3	95,6	125,8	x	100,0	100,0	106,1
Włodowice .....	a	389	53	48	114	25	9	19	20	21
	b	393	50	46	116	23	9	24	17	26
	c	101,0	94,3	95,8	101,8	92,0	100,0	126,3	85,0	123,8
Żarnowiec .....	a	283	31	20	90	34	1	11	6	12
	b	284	31	25	86	36	1	10	6	13
	c	100,4	100,0	125,0	95,6	105,9	100,0	90,9	100,0	108,3
<b>Miasta na prawach powiatu:</b>										
<b>Dąbrowa Górnicza .....</b>	<b>a</b>	<b>12402</b>	<b>1038</b>	<b>1503</b>	<b>3968</b>	<b>891</b>	<b>531</b>	<b>1005</b>	<b>538</b>	<b>691</b>
	<b>b</b>	<b>12389</b>	<b>1040</b>	<b>1466</b>	<b>3911</b>	<b>859</b>	<b>557</b>	<b>1044</b>	<b>568</b>	<b>702</b>
	<b>c</b>	<b>99,9</b>	<b>100,2</b>	<b>97,5</b>	<b>98,6</b>	<b>96,4</b>	<b>104,9</b>	<b>103,9</b>	<b>105,6</b>	<b>101,6</b>
<b>Jaworzno .....</b>	<b>a</b>	<b>8130</b>	<b>647</b>	<b>847</b>	<b>2532</b>	<b>593</b>	<b>521</b>	<b>606</b>	<b>378</b>	<b>473</b>
	<b>b</b>	<b>8180</b>	<b>669</b>	<b>839</b>	<b>2498</b>	<b>589</b>	<b>534</b>	<b>623</b>	<b>401</b>	<b>476</b>
	<b>c</b>	<b>100,6</b>	<b>103,4</b>	<b>99,1</b>	<b>98,7</b>	<b>99,3</b>	<b>102,5</b>	<b>102,8</b>	<b>106,1</b>	<b>100,6</b>
<b>Sosnowiec .....</b>	<b>a</b>	<b>23806</b>	<b>1645</b>	<b>2407</b>	<b>8163</b>	<b>1874</b>	<b>1011</b>	<b>2109</b>	<b>1117</b>	<b>1153</b>
	<b>b</b>	<b>23329</b>	<b>1624</b>	<b>2329</b>	<b>7831</b>	<b>1816</b>	<b>1040</b>	<b>2152</b>	<b>1133</b>	<b>1167</b>
	<b>c</b>	<b>98,0</b>	<b>98,7</b>	<b>96,8</b>	<b>95,9</b>	<b>96,9</b>	<b>102,9</b>	<b>102,0</b>	<b>101,4</b>	<b>101,2</b>
<b>PODREGION TYSKI .....</b>	<b>a</b>	<b>38394</b>	<b>3789</b>	<b>4843</b>	<b>10793</b>	<b>2571</b>	<b>1390</b>	<b>3451</b>	<b>1862</b>	<b>2240</b>
	<b>b</b>	<b>38648</b>	<b>3837</b>	<b>4818</b>	<b>10682</b>	<b>2527</b>	<b>1413</b>	<b>3627</b>	<b>1921</b>	<b>2380</b>
	<b>c</b>	<b>100,7</b>	<b>101,3</b>	<b>99,5</b>	<b>99,0</b>	<b>98,3</b>	<b>101,7</b>	<b>105,1</b>	<b>103,2</b>	<b>106,3</b>
<b>Powiat bieruńsko-łędziński ...</b>	<b>a</b>	<b>4363</b>	<b>466</b>	<b>490</b>	<b>1238</b>	<b>298</b>	<b>214</b>	<b>330</b>	<b>191</b>	<b>355</b>
	<b>b</b>	<b>4525</b>	<b>481</b>	<b>515</b>	<b>1243</b>	<b>314</b>	<b>217</b>	<b>362</b>	<b>204</b>	<b>396</b>
	<b>c</b>	<b>103,7</b>	<b>103,2</b>	<b>105,1</b>	<b>100,4</b>	<b>105,4</b>	<b>101,4</b>	<b>109,7</b>	<b>106,8</b>	<b>111,5</b>
Gminy miejskie:										
Bieruń .....	a	1336	147	151	391	89	19	94	73	120
	b	1386	158	157	392	95	20	103	77	128
	c	103,7	107,5	104,0	100,3	106,7	105,3	109,6	105,5	106,7
Imielin .....	a	814	112	102	258	45	6	66	35	50
	b	834	111	102	255	50	7	76	38	57
	c	102,5	99,1	100,0	98,8	111,1	116,7	115,2	108,6	114,0
Łędziny .....	a	1158	85	97	286	81	177	86	50	111
	b	1204	87	109	287	85	177	94	56	121
	c	104,0	102,4	112,4	100,3	104,9	100,0	109,3	112,0	109,0

Tabl. 11. **PODMIOTY GOSPODARKI NARODOWEJ WEDŁUG WYBRANYCH SEKCJI PKD ORAZ PODREGIONÓW, POWIATÓW I GMIN (dok.)**  
Stan w dniu 31 XII

WYSZCZEGÓLNIENIE a – 2013 b – 2014 c – 2013 = 100	Ogółem	W tym								
		prze- twór- stwo przemys- lowe	budow- nictwo	handel; naprawa poja- zdów samo- cho- dowych <sup>Δ</sup>	transport i gospo- darka magazy- nowa	obsługa rynku nieru- chomo- ści <sup>Δ</sup>	działal- ność profesjo- nalna, nauko- wa i tech- niczna	opieka zdro- wotna i pomoc społecz- na	pozostała działal- ność usługowa	
<b>PODREGION TYSKI (dok.)</b>										
<b>Powiat bieruńsko-lędzkiński (dok.)</b>										
Gminy wiejskie:										
Bojszowy .....	a	540	64	75	156	45	7	41	20	35
	b	571	65	78	163	47	7	45	22	44
	c	105,7	101,6	104,0	104,5	104,4	100,0	109,8	110,0	125,7
Chelm Śląski .....	a	515	58	65	147	38	5	43	13	39
	b	530	60	69	146	37	6	44	11	46
	c	102,9	103,4	106,2	99,3	97,4	120,0	102,3	84,6	117,9
<b>Powiat mikołowski .....</b>	<b>a</b>	<b>9087</b>	<b>1086</b>	<b>1036</b>	<b>2545</b>	<b>677</b>	<b>262</b>	<b>768</b>	<b>453</b>	<b>548</b>
	<b>b</b>	<b>9191</b>	<b>1092</b>	<b>1034</b>	<b>2558</b>	<b>668</b>	<b>260</b>	<b>824</b>	<b>462</b>	<b>569</b>
	<b>c</b>	<b>101,1</b>	<b>100,6</b>	<b>99,8</b>	<b>100,5</b>	<b>98,7</b>	<b>99,2</b>	<b>107,3</b>	<b>102,0</b>	<b>103,8</b>
Gminy miejskie:										
Łaziska Górne .....	a	1553	177	182	457	109	34	123	57	111
	b	1551	181	179	458	110	35	133	54	114
	c	99,9	102,3	98,4	100,2	100,9	102,9	108,1	94,7	102,7
Mikołów .....	a	4654	575	514	1239	336	164	430	282	256
	b	4699	577	510	1240	332	158	445	293	255
	c	101,0	100,3	99,2	100,1	98,8	96,3	103,5	103,9	99,6
Orzesze .....	a	1671	209	190	507	139	23	129	65	110
	b	1699	204	202	511	138	25	138	60	123
	c	101,7	97,6	106,3	100,8	99,3	108,7	107,0	92,3	111,8
Gminy wiejskie:										
Ormontowice .....	a	482	47	49	143	34	24	32	14	31
	b	488	42	49	145	32	24	41	15	34
	c	101,2	89,4	100,0	101,4	94,1	100,0	128,1	107,1	109,7
Wyry .....	a	727	78	101	199	59	17	54	35	40
	b	754	88	94	204	56	18	67	40	43
	c	103,7	112,8	93,1	102,5	94,9	105,9	124,1	114,3	107,5
<b>Powiat pszczyński .....</b>	<b>a</b>	<b>11027</b>	<b>1121</b>	<b>1970</b>	<b>2993</b>	<b>615</b>	<b>253</b>	<b>778</b>	<b>465</b>	<b>663</b>
	<b>b</b>	<b>11111</b>	<b>1123</b>	<b>1956</b>	<b>2972</b>	<b>602</b>	<b>258</b>	<b>830</b>	<b>476</b>	<b>722</b>
	<b>c</b>	<b>100,8</b>	<b>100,2</b>	<b>99,3</b>	<b>99,3</b>	<b>97,9</b>	<b>102,0</b>	<b>106,7</b>	<b>102,4</b>	<b>108,9</b>
Gmina miejsko-wiejska:										
Pszczyna .....	a	6343	664	1263	1639	332	199	500	277	306
	b	6389	655	1247	1634	331	198	531	288	321
	c	100,7	98,6	98,7	99,7	99,7	99,5	106,2	104,0	104,9
Gminy wiejskie:										
Goczałkowice-Zdrój .....	a	815	100	155	212	35	10	47	39	56
	b	821	100	165	206	36	9	51	39	57
	c	100,7	100,0	106,5	97,2	102,9	90,0	108,5	100,0	101,8
Kobiór .....	a	541	69	91	142	36	13	47	22	29
	b	555	71	92	139	31	15	52	23	35
	c	102,6	102,9	101,1	97,9	86,1	115,4	110,6	104,5	120,7
Miedzna .....	a	1126	81	161	342	80	13	57	47	104
	b	1113	86	157	328	74	14	57	47	120
	c	98,8	106,2	97,5	95,9	92,5	107,7	100,0	100,0	115,4
Pawłowice .....	a	1335	110	164	421	73	11	80	57	113
	b	1337	108	156	423	72	14	89	53	126
	c	100,1	98,2	95,1	100,5	98,6	127,3	111,3	93,0	111,5
Suszec .....	a	867	97	136	237	59	7	47	23	55
	b	896	103	139	242	58	8	50	26	63
	c	103,3	106,2	102,2	102,1	98,3	114,3	106,4	113,0	114,5
<b>Miasto na prawach powiatu</b>										
<b>Tychy .....</b>	<b>a</b>	<b>13917</b>	<b>1116</b>	<b>1347</b>	<b>4017</b>	<b>981</b>	<b>661</b>	<b>1575</b>	<b>753</b>	<b>674</b>
	<b>b</b>	<b>13821</b>	<b>1141</b>	<b>1313</b>	<b>3909</b>	<b>943</b>	<b>678</b>	<b>1611</b>	<b>779</b>	<b>693</b>
	<b>c</b>	<b>99,3</b>	<b>102,2</b>	<b>97,5</b>	<b>97,3</b>	<b>96,1</b>	<b>102,6</b>	<b>102,3</b>	<b>103,5</b>	<b>102,8</b>

Tabl. 12. OSOBY FIZYCZNE PROWADZĄCE DZIAŁALNOŚĆ GOSPODARCZĄ WEDŁUG WYBRANYCH SEKCJI PKD ORAZ PODREGIONÓW, POWIATÓW I GMIN

Stan w dniu 31 XII

WYSZCZEGÓLNIENIE a – 2013 b – 2014 c – 2013 = 100	Ogółem	W tym							
		przetwórstwo przemysłowe	budownictwo	handel; naprawa pojazdów samochodowych <sup>Δ</sup>	transport i gospodarka magazynowa	działalność profesjonalna, naukowa i techniczna	opieka zdrowotna i pomoc społeczna	pozostała działalność usługowa	
<b>WOJEWÓDZTWO</b> .....	<b>a</b>	<b>338303</b>	<b>32399</b>	<b>42841</b>	<b>105300</b>	<b>26121</b>	<b>31905</b>	<b>20054</b>	<b>14486</b>
	<b>b</b>	<b>335349</b>	<b>32312</b>	<b>42015</b>	<b>102784</b>	<b>25622</b>	<b>32912</b>	<b>20517</b>	<b>14675</b>
	<b>c</b>	<b>99,1</b>	<b>99,7</b>	<b>98,1</b>	<b>97,6</b>	<b>98,1</b>	<b>103,2</b>	<b>102,3</b>	<b>101,3</b>
<b>PODREGION BIELSKI</b> .....	<b>a</b>	<b>57130</b>	<b>6271</b>	<b>8725</b>	<b>15855</b>	<b>3973</b>	<b>5032</b>	<b>3092</b>	<b>2410</b>
	<b>b</b>	<b>57159</b>	<b>6287</b>	<b>8555</b>	<b>15714</b>	<b>3963</b>	<b>5221</b>	<b>3199</b>	<b>2452</b>
	<b>c</b>	<b>100,1</b>	<b>100,3</b>	<b>98,1</b>	<b>99,1</b>	<b>99,7</b>	<b>103,8</b>	<b>103,5</b>	<b>101,7</b>
<b>Powiat bielski</b> .....	<b>a</b>	<b>13456</b>	<b>1634</b>	<b>2160</b>	<b>3823</b>	<b>1000</b>	<b>1035</b>	<b>566</b>	<b>630</b>
	<b>b</b>	<b>13633</b>	<b>1636</b>	<b>2125</b>	<b>3859</b>	<b>1002</b>	<b>1089</b>	<b>618</b>	<b>673</b>
	<b>c</b>	<b>101,3</b>	<b>100,1</b>	<b>98,4</b>	<b>100,9</b>	<b>100,2</b>	<b>105,2</b>	<b>109,2</b>	<b>106,8</b>
Gmina miejska:									
Szczyrk .....	a	823	62	135	182	51	42	15	40
	b	810	61	135	171	49	43	16	40
	c	98,4	98,4	100,0	94,0	96,1	102,4	106,7	100,0
Gminy miejsko-wiejskie:									
Czechowice-Dziedzice .....	a	3117	299	481	937	238	246	133	172
	b	3156	304	463	948	246	259	143	186
	c	101,3	101,7	96,3	101,2	103,4	105,3	107,5	108,1
Wilamowice .....	a	1136	167	175	328	105	70	43	63
	b	1155	165	174	326	109	83	45	64
	c	101,7	98,8	99,4	99,4	103,8	118,6	104,7	101,6
Gminy wiejskie:									
Bestwina .....	a	866	118	133	241	77	91	19	31
	b	885	106	132	243	82	92	26	35
	c	102,2	89,8	99,2	100,8	106,5	101,1	136,8	112,9
Buczkowice .....	a	985	126	152	308	82	62	34	60
	b	1005	128	167	310	80	65	38	62
	c	102,0	101,6	109,9	100,6	97,6	104,8	111,8	103,3
Jasienica .....	a	1925	277	303	515	184	148	72	87
	b	1951	279	298	528	178	153	75	92
	c	101,4	100,7	98,3	102,5	96,7	103,4	104,2	105,7
Jaworze .....	a	892	106	122	243	36	85	68	25
	b	911	113	112	250	40	87	73	31
	c	102,1	106,6	91,8	102,9	111,1	102,4	107,4	124,0
Kozy .....	a	1289	166	263	368	81	91	48	60
	b	1303	166	255	371	85	96	55	60
	c	101,1	100,0	97,0	100,8	104,9	105,5	114,6	100,0
Porąbka .....	a	1067	152	199	322	56	66	36	52
	b	1076	154	197	323	51	70	41	56
	c	100,8	101,3	99,0	100,3	91,1	106,1	113,9	107,7
Wilkowice .....	a	1356	161	197	379	90	134	98	40
	b	1381	160	192	389	82	141	106	47
	c	101,8	99,4	97,5	102,6	91,1	105,2	108,2	117,5
<b>Powiat cieszyński</b> .....	<b>a</b>	<b>14738</b>	<b>1413</b>	<b>2434</b>	<b>3964</b>	<b>969</b>	<b>1163</b>	<b>810</b>	<b>656</b>
	<b>b</b>	<b>14718</b>	<b>1410</b>	<b>2358</b>	<b>3934</b>	<b>973</b>	<b>1214</b>	<b>831</b>	<b>662</b>
	<b>c</b>	<b>99,9</b>	<b>99,8</b>	<b>96,9</b>	<b>99,2</b>	<b>100,4</b>	<b>104,4</b>	<b>102,6</b>	<b>100,9</b>
Gminy miejskie:									
Cieszyn .....	a	3425	259	411	1030	223	390	267	130
	b	3372	251	395	995	221	410	273	122
	c	98,5	96,9	96,1	96,6	99,1	105,1	102,2	93,8
Ustroń .....	a	1810	138	256	438	111	187	136	63
	b	1839	142	252	438	121	188	146	68
	c	101,6	102,9	98,4	100,0	109,0	100,5	107,4	107,9
Wisła .....	a	1395	88	267	267	120	64	48	47
	b	1373	87	259	260	114	65	49	46
	c	98,4	98,9	97,0	97,4	95,0	101,6	102,1	97,9
Gminy miejsko-wiejskie:									
Skoczów .....	a	2075	225	364	598	126	152	109	134
	b	2066	222	346	590	127	160	112	138
	c	99,6	98,7	95,1	98,7	100,8	105,3	102,8	103,0
Strumień .....	a	813	100	122	243	61	51	39	40
	b	805	102	116	248	61	51	34	38
	c	99,0	102,0	95,1	102,1	100,0	100,0	87,2	95,0

Tabl. 12. OSOBY FIZYCZNE PROWADZĄCE DZIAŁALNOŚĆ GOSPODARCZĄ WEDŁUG WYBRANYCH SEKCJI PKD ORAZ PODREGIONÓW, POWIATÓW I GMIN (cd.)

Stan w dniu 31 XII

WYSZCZEGÓLNIENIE a – 2013 b – 2014 c – 2013 = 100	Ogółem	W tym							
		przetwórstwo przemysłowe	budownictwo	handel; naprawa pojazdów samochodowych <sup>Δ</sup>	transport i gospodarka magazynowa	działalność profesjonalna, naukowa i techniczna	opieka zdrowotna i pomoc społeczna	pozostała działalność usługowa	
<b>PODREGION BIELSKI (cd.)</b>									
<b>Powiat cieszyński (dok.)</b>									
Gminy wiejskie:									
Brenna .....	a	941	93	208	215	55	56	33	33
	b	943	96	201	215	61	63	34	30
	c	100,2	103,2	96,6	100,0	110,9	112,5	103,0	90,9
Chybie .....	a	536	59	87	174	36	32	25	29
	b	556	66	84	177	37	36	26	27
	c	103,7	111,9	96,6	101,7	102,8	112,5	104,0	93,1
Dębowiec .....	a	460	64	104	114	38	21	13	26
	b	470	65	107	117	38	24	16	30
	c	102,2	101,6	102,9	102,6	100,0	114,3	123,1	115,4
Goleszów .....	a	1095	143	169	304	62	93	67	47
	b	1090	136	171	309	55	92	65	49
	c	99,5	95,1	101,2	101,6	88,7	98,9	97,0	104,3
Hazlach .....	a	691	79	104	206	56	41	20	31
	b	686	77	99	204	57	42	18	32
	c	99,3	97,5	95,2	99,0	101,8	102,4	90,0	103,2
Istebna .....	a	805	101	250	150	42	22	19	33
	b	807	100	241	151	39	26	22	36
	c	100,2	99,0	96,4	100,7	92,9	118,2	115,8	109,1
Zebrzydowice .....	a	692	64	92	225	39	54	34	43
	b	711	66	87	230	42	57	36	46
	c	102,7	103,1	94,6	102,2	107,7	105,6	105,9	107,0
<b>Powiat żywiecki .....</b>	<b>a</b>	<b>10921</b>	<b>1470</b>	<b>2073</b>	<b>3021</b>	<b>701</b>	<b>682</b>	<b>492</b>	<b>421</b>
	<b>b</b>	<b>10946</b>	<b>1503</b>	<b>2050</b>	<b>2985</b>	<b>726</b>	<b>698</b>	<b>501</b>	<b>425</b>
	<b>c</b>	<b>100,2</b>	<b>102,2</b>	<b>98,9</b>	<b>98,8</b>	<b>103,6</b>	<b>102,3</b>	<b>101,8</b>	<b>101,0</b>
Gmina miejska:									
Żywiec .....	a	2664	278	306	779	160	281	228	114
	b	2607	275	285	756	164	283	225	109
	c	97,9	98,9	93,1	97,0	102,5	100,7	98,7	95,6
Gminy wiejskie:									
Czernichów .....	a	579	68	109	150	39	26	16	21
	b	593	72	117	148	40	28	14	22
	c	102,4	105,9	107,3	98,7	102,6	107,7	87,5	104,8
Gilowice .....	a	329	37	79	96	14	20	6	13
	b	325	35	78	94	15	20	6	16
	c	98,8	94,6	98,7	97,9	107,1	100,0	100,0	123,1
Jeleśnia .....	a	968	236	133	240	91	26	22	31
	b	972	239	138	240	88	30	25	32
	c	100,4	101,3	103,8	100,0	96,7	115,4	113,6	103,2
Koszarawa .....	a	128	22	16	35	18	2	8	1
	b	124	20	12	32	19	4	8	3
	c	96,9	90,9	75,0	91,4	105,6	200,0	100,0	300,0
Lipowa .....	a	730	103	179	196	34	51	20	22
	b	787	108	194	213	44	51	29	24
	c	107,8	104,9	108,4	108,7	129,4	100,0	145,0	109,1
Łękawica .....	a	202	16	49	56	15	14	9	15
	b	199	16	47	56	15	11	9	14
	c	98,5	100,0	95,9	100,0	100,0	78,6	100,0	93,3
Łodygowice .....	a	1180	164	255	320	69	63	44	51
	b	1208	173	251	321	75	71	44	54
	c	102,4	105,5	98,4	100,3	108,7	112,7	100,0	105,9
Milówka .....	a	656	52	149	181	50	43	37	19
	b	660	56	146	177	56	41	36	20
	c	100,6	107,7	98,0	97,8	112,0	95,3	97,3	105,3
Radziechowy-Wieprz .....	a	813	93	205	260	50	44	22	31
	b	826	107	208	257	54	42	23	32
	c	101,6	115,1	101,5	98,8	108,0	95,5	104,5	103,2
Rajcza .....	a	545	89	107	125	39	16	16	16
	b	526	86	92	122	37	18	19	16
	c	96,5	96,6	86,0	97,6	94,9	112,5	118,8	100,0

Tabl. 12. OSOBY FIZYCZNE PROWADZĄCE DZIAŁALNOŚĆ GOSPODARCZĄ WEDŁUG WYBRANYCH SEKCJI PKD ORAZ PODREGIONÓW, POWIATÓW I GMIN (cd.)

Stan w dniu 31 XII

WYSZCZEGÓLNIENIE a – 2013 b – 2014 c – 2013 = 100	Ogółem	W tym							
		przetwórstwo przemysłowe	budownictwo	handel; naprawa pojazdów samochodowych <sup>Δ</sup>	transport i gospodarka magazynowa	działalność profesjonalna, naukowa i techniczna	opieka zdrowotna i pomoc społeczna	pozostała działalność usługowa	
<b>PODREGION BIELSKI (dok.)</b>									
<b>Powiat żywiecki (dok.)</b>									
Gminy wiejskie:									
Ślemień .....	a	277	45	48	109	19	8	3	9
	b	270	47	49	101	18	9	4	8
	c	97,5	104,4	102,1	92,7	94,7	112,5	133,3	88,9
Świnna .....	a	498	75	118	142	44	14	11	27
	b	502	77	119	142	44	17	11	24
	c	100,8	102,7	100,8	100,0	100,0	121,4	100,0	88,9
Ujszoły .....	a	279	47	63	65	16	5	8	6
	b	283	49	63	64	16	5	6	6
	c	101,4	104,3	100,0	98,5	100,0	100,0	75,0	100,0
Węgierska Górka .....	a	1073	145	257	267	43	69	42	45
	b	1064	143	251	262	41	68	42	45
	c	99,2	98,6	97,7	98,1	95,3	98,6	100,0	100,0
<b>Miasto na prawach powiatu:</b>									
Bielsko-Biała .....	a	18015	1754	2058	5047	1303	2152	1224	703
	b	17862	1738	2022	4936	1262	2220	1249	692
	c	99,2	99,1	98,3	97,8	96,9	103,2	102,0	98,4
<b>PODREGION BYTOMSKI</b>	a	29540	2826	4030	9061	2302	2635	1679	1387
	b	29534	2840	4041	8856	2300	2727	1699	1431
	c	100,0	100,5	100,3	97,7	99,9	103,5	101,2	103,2
<b>Powiat lubliniecki</b>	a	4784	593	870	1343	310	310	221	212
	b	4769	596	893	1323	315	320	222	223
	c	99,7	100,5	102,6	98,5	101,6	103,2	100,5	105,2
Gmina miejska:									
Lubliniec .....	a	1708	195	243	468	81	161	141	82
	b	1692	189	258	459	78	161	142	84
	c	99,1	96,9	106,2	98,1	96,3	100,0	100,7	102,4
Gmina miejsko-wiejska:									
Woźniki .....	a	625	86	115	181	46	37	12	28
	b	631	88	114	187	53	42	13	27
	c	101,0	102,3	99,1	103,3	115,2	113,5	108,3	96,4
Gminy wiejskie:									
Boronów .....	a	207	32	59	58	13	5	1	10
	b	212	33	63	58	11	7	2	10
	c	102,4	103,1	106,8	100,0	84,6	140,0	200,0	100,0
Ciasna .....	a	385	49	85	97	39	10	10	14
	b	381	46	92	95	40	10	9	15
	c	99,0	93,9	108,2	97,9	102,6	100,0	90,0	107,1
Herby .....	a	411	40	83	141	33	27	12	15
	b	388	38	74	139	31	23	12	16
	c	94,4	95,0	89,2	98,6	93,9	85,2	100,0	106,7
Kochanowice .....	a	402	53	80	111	32	22	11	21
	b	399	53	80	105	35	22	13	23
	c	99,3	100,0	100,0	94,6	109,4	100,0	118,2	109,5
Koszęcin .....	a	765	85	158	219	44	41	29	35
	b	750	83	162	207	42	47	25	39
	c	98,0	97,6	102,5	94,5	95,5	114,6	86,2	111,4
Pawonków .....	a	281	53	47	68	22	7	5	7
	b	316	66	50	73	25	8	6	9
	c	112,5	124,5	106,4	107,4	113,6	114,3	120,0	128,6
<b>Powiat tarnogórski</b>	a	10886	1134	1470	3242	835	1027	622	511
	b	11033	1144	1468	3209	838	1099	637	525
	c	101,4	100,9	99,9	99,0	100,4	107,0	102,4	102,7
Gminy miejskie:									
Kalety .....	a	523	65	85	167	37	33	14	33
	b	536	69	81	165	35	39	14	32
	c	102,5	106,2	95,3	98,8	94,6	118,2	100,0	97,0

Tabl. 12. OSOBY FIZYCZNE PROWADZĄCE DZIAŁALNOŚĆ GOSPODARCZĄ WEDŁUG WYBRANYCH SEKCJI PKD ORAZ PODREGIONÓW, POWIATÓW I GMIN (cd.)

Stan w dniu 31 XII

WYSZCZEGÓLNIENIE a – 2013 b – 2014 c – 2013 = 100	Ogółem	W tym							
		przetwórstwo przemysłowe	budownictwo	handel; naprawa pojazdów samochodowych <sup>Δ</sup>	transport i gospodarka magazynowa	działalność profesjonalna, naukowa i techniczna	opieka zdrowotna i pomoc społeczna	pozostała działalność usługowa	
<b>PODREGION BYTOMSKI (dok.)</b>									
<b>Powiat tarnogórski (dok.)</b>									
Gminy miejskie:									
Miasteczko Śląskie .....	a	409	53	76	120	26	23	8	24
	b	402	54	70	113	29	26	8	24
	c	98,3	101,9	92,1	94,2	111,5	113,0	100,0	100,0
Radzionków .....	a	1230	131	163	400	99	95	50	67
	b	1251	127	162	400	97	100	53	64
	c	101,7	96,9	99,4	100,0	98,0	105,3	106,0	95,5
Tarnowskie Góry .....	a	5464	519	713	1560	348	609	410	252
	b	5487	523	698	1544	345	639	417	256
	c	100,4	100,8	97,9	99,0	99,1	104,9	101,7	101,6
Gminy wiejskie:									
Krupski Młyn .....	a	167	17	31	48	11	14	6	7
	b	166	21	32	47	11	14	4	7
	c	99,4	123,5	103,2	97,9	100,0	100,0	66,7	100,0
Ożarówice .....	a	506	31	55	172	123	29	18	19
	b	509	33	54	164	126	31	19	21
	c	100,6	106,5	98,2	95,3	102,4	106,9	105,6	110,5
Świerklaniec .....	a	1100	136	149	352	87	89	49	41
	b	1145	147	155	345	85	103	55	47
	c	104,1	108,1	104,0	98,0	97,7	115,7	112,2	114,6
Tworóg .....	a	505	81	73	137	36	47	13	22
	b	511	72	78	135	36	55	12	21
	c	101,2	88,9	106,8	98,5	100,0	117,0	92,3	95,5
Zbrosławice .....	a	982	101	125	286	68	88	54	46
	b	1026	98	138	296	74	92	55	53
	c	104,5	97,0	110,4	103,5	108,8	104,5	101,9	115,2
<b>Miasta na prawach powiatu:</b>									
<b>Bytom .....</b>	<b>a</b>	<b>10688</b>	<b>816</b>	<b>1361</b>	<b>3426</b>	<b>877</b>	<b>1039</b>	<b>624</b>	<b>475</b>
	<b>b</b>	<b>10585</b>	<b>812</b>	<b>1348</b>	<b>3317</b>	<b>877</b>	<b>1047</b>	<b>628</b>	<b>480</b>
	<b>c</b>	<b>99,0</b>	<b>99,5</b>	<b>99,0</b>	<b>96,8</b>	<b>100,0</b>	<b>100,8</b>	<b>100,6</b>	<b>101,1</b>
<b>Piekary Śląskie .....</b>	<b>a</b>	<b>3182</b>	<b>283</b>	<b>329</b>	<b>1050</b>	<b>280</b>	<b>259</b>	<b>212</b>	<b>189</b>
	<b>b</b>	<b>3147</b>	<b>288</b>	<b>332</b>	<b>1007</b>	<b>270</b>	<b>261</b>	<b>212</b>	<b>203</b>
	<b>c</b>	<b>98,9</b>	<b>101,8</b>	<b>100,9</b>	<b>95,9</b>	<b>96,4</b>	<b>100,8</b>	<b>100,0</b>	<b>107,4</b>
<b>PODREGION CZĘSTOCHOWSKI</b>									
	<b>a</b>	<b>40474</b>	<b>6392</b>	<b>4628</b>	<b>13111</b>	<b>2771</b>	<b>3252</b>	<b>2045</b>	<b>1454</b>
	<b>b</b>	<b>40153</b>	<b>6367</b>	<b>4544</b>	<b>12871</b>	<b>2782</b>	<b>3340</b>	<b>2113</b>	<b>1516</b>
	<b>c</b>	<b>99,2</b>	<b>99,6</b>	<b>98,2</b>	<b>98,2</b>	<b>100,4</b>	<b>102,7</b>	<b>103,3</b>	<b>104,3</b>
<b>Powiat częstochowski .....</b>	<b>a</b>	<b>8537</b>	<b>1482</b>	<b>1192</b>	<b>2687</b>	<b>589</b>	<b>481</b>	<b>256</b>	<b>311</b>
	<b>b</b>	<b>8625</b>	<b>1551</b>	<b>1175</b>	<b>2662</b>	<b>610</b>	<b>503</b>	<b>283</b>	<b>338</b>
	<b>c</b>	<b>101,0</b>	<b>104,7</b>	<b>98,6</b>	<b>99,1</b>	<b>103,6</b>	<b>104,6</b>	<b>110,5</b>	<b>108,7</b>
Gminy miejsko-wiejskie:									
Blachownia .....	a	914	155	120	284	51	67	52	33
	b	909	160	110	276	55	64	50	36
	c	99,5	103,2	91,7	97,2	107,8	95,5	96,2	109,1
Konieczpol .....	a	548	101	87	168	34	32	21	20
	b	538	118	75	165	38	30	22	23
	c	98,2	116,8	86,2	98,2	111,8	93,8	104,8	115,0
Gminy wiejskie:									
Dąbrowa Zielona .....	a	166	16	37	54	10	9	5	10
	b	170	17	33	54	11	12	10	9
	c	102,4	106,3	89,2	100,0	110,0	133,3	200,0	90,0
Janów .....	a	304	52	49	95	32	14	5	11
	b	298	48	46	93	30	16	6	14
	c	98,0	92,3	93,9	97,9	93,8	114,3	120,0	127,3



Tabl. 12. OSOBY FIZYCZNE PROWADZĄCE DZIAŁALNOŚĆ GOSPODARCZĄ WEDŁUG WYBRANYCH SEKCJI PKD ORAZ PODREGIONÓW, POWIATÓW I GMIN (cd.)

Stan w dniu 31 XII

WYSZCZEGÓLNIENIE a – 2013 b – 2014 c – 2013 = 100	Ogółem	W tym						
		przetwórstwo przemysłowe	budownictwo	handel; naprawa pojazdów samochodowych <sup>Δ</sup>	transport i gospodarka magazynowa	działalność profesjonalna, naukowa i techniczna	opieka zdrowotna i pomoc społeczna	pozostała działalność usługowa
<b>PODREGION CZĘSTOCHOWSKI (cd.)</b>								
<b>Powiat częstochowski (dok.)</b>								
Gminy wiejskie:								
Kamienica Polska .....	a 408	67	64	144	44	14	13	10
	b 412	70	68	136	45	15	13	15
	c 101,0	104,5	106,3	94,4	102,3	107,1	100,0	150,0
Kłomnice .....	a 615	127	89	173	41	39	19	23
	b 623	132	85	171	41	43	22	23
	c 101,3	103,9	95,5	98,8	100,0	110,3	115,8	100,0
Konopiska .....	a 748	128	99	249	69	43	17	32
	b 765	128	101	251	72	45	21	29
	c 102,3	100,0	102,0	100,8	104,3	104,7	123,5	90,6
Kruszyna .....	a 166	17	43	47	12	8	4	4
	b 174	16	46	52	11	8	4	5
	c 104,8	94,1	107,0	110,6	91,7	100,0	100,0	125,0
Lelów .....	a 232	28	60	75	11	13	5	7
	b 241	32	67	73	17	12	6	9
	c 103,9	114,3	111,7	97,3	154,5	92,3	120,0	128,6
Mstów .....	a 612	117	99	184	44	37	11	19
	b 624	124	96	180	45	41	15	23
	c 102,0	106,0	97,0	97,8	102,3	110,8	136,4	121,1
Mykanów .....	a 1307	245	87	400	67	44	37	41
	b 1325	247	97	409	68	46	41	45
	c 101,4	100,8	111,5	102,3	101,5	104,5	110,8	109,8
Olsztyn .....	a 626	67	100	188	52	44	29	24
	b 629	82	94	182	55	42	30	25
	c 100,5	122,4	94,0	96,8	105,8	95,5	103,4	104,2
Poczesna .....	a 847	151	126	261	60	60	20	33
	b 858	155	124	266	59	66	22	34
	c 101,3	102,6	98,4	101,9	98,3	110,0	110,0	103,0
Przyrów .....	a 181	22	29	52	16	10	3	12
	b 190	25	31	51	16	11	5	16
	c 105,0	113,6	106,9	98,1	100,0	110,0	166,7	133,3
Rędziny .....	a 707	170	74	260	35	38	11	26
	b 712	177	71	253	34	40	11	27
	c 100,7	104,1	95,9	97,3	97,1	105,3	100,0	103,8
Starcza .....	a 156	19	29	53	11	9	4	6
	b 157	20	31	50	13	12	5	5
	c 100,6	105,3	106,9	94,3	118,2	133,3	125,0	83,3
<b>Powiat kłobucki .....</b>	<b>a 5844</b>	<b>1008</b>	<b>987</b>	<b>1757</b>	<b>428</b>	<b>341</b>	<b>173</b>	<b>240</b>
	<b>b 5847</b>	<b>995</b>	<b>1001</b>	<b>1768</b>	<b>422</b>	<b>358</b>	<b>186</b>	<b>253</b>
	<b>c 100,1</b>	<b>98,7</b>	<b>101,4</b>	<b>100,6</b>	<b>98,6</b>	<b>105,0</b>	<b>107,5</b>	<b>105,4</b>
Gminy miejsko-wiejskie:								
Kłobuck .....	a 1707	299	194	511	141	142	58	63
	b 1675	293	185	521	131	149	59	60
	c 98,1	98,0	95,4	102,0	92,9	104,9	101,7	95,2
Krzepice .....	a 719	121	130	229	37	40	37	37
	b 715	113	140	222	36	42	38	40
	c 99,4	93,4	107,7	96,9	97,3	105,0	102,7	108,1
Gminy wiejskie:								
Lipie .....	a 357	75	60	113	20	21	9	13
	b 362	77	63	116	20	20	9	15
	c 101,4	102,7	105,0	102,7	100,0	95,2	100,0	115,4
Miedźno .....	a 474	66	95	136	58	15	7	19
	b 483	68	94	133	60	17	9	21
	c 101,9	103,0	98,9	97,8	103,4	113,3	128,6	110,5
Opatów .....	a 374	73	77	85	22	18	7	18
	b 385	77	83	93	25	17	10	17
	c 102,9	105,5	107,8	109,4	113,6	94,4	142,9	94,4

Tabl. 12. OSOBY FIZYCZNE PROWADZĄCE DZIAŁALNOŚĆ GOSPODARCZĄ WEDŁUG WYBRANYCH SEKCJI PKD ORAZ PODREGIONÓW, POWIATÓW I GMIN (cd.)

Stan w dniu 31 XII

WYSZCZEGÓLNIENIE a – 2013 b – 2014 c – 2013 = 100	Ogółem	W tym						
		przetwórstwo przemysłowe	budownictwo	handel; naprawa pojazdów samochodowych <sup>Δ</sup>	transport i gospodarka magazynowa	działalność profesjonalna, naukowa i techniczna	opieka zdrowotna i pomoc społeczna	pozostała działalność usługowa
<b>PODREGION CZĘSTOCHOWSKI (dok.)</b>								
<b>Powiat kłobucki (dok.)</b>								
Gminy wiejskie:								
Panki .....	a 320	50	76	107	14	15	5	14
	b 314	49	79	103	16	16	5	14
	c 98,1	98,0	103,9	96,3	114,3	106,7	100,0	100,0
Popów .....	a 386	84	60	110	32	20	12	12
	b 388	76	60	117	34	21	13	12
	c 100,5	90,5	100,0	106,4	106,3	105,0	108,3	100,0
Przystajń .....	a 324	43	74	95	17	12	9	19
	b 332	47	75	95	16	14	12	21
	c 102,5	109,3	101,4	100,0	94,1	116,7	133,3	110,5
Wręczyca Wielka.....	a 1183	197	221	371	87	58	29	45
	b 1193	195	222	368	84	62	31	53
	c 100,8	99,0	100,5	99,2	96,6	106,9	106,9	117,8
<b>Powiat myszkowski .....</b>	<b>a 6012</b>	<b>1098</b>	<b>673</b>	<b>2160</b>	<b>430</b>	<b>359</b>	<b>234</b>	<b>204</b>
	<b>b 5956</b>	<b>1081</b>	<b>654</b>	<b>2111</b>	<b>448</b>	<b>365</b>	<b>247</b>	<b>206</b>
	<b>c 99,1</b>	<b>98,5</b>	<b>97,2</b>	<b>97,7</b>	<b>104,2</b>	<b>101,7</b>	<b>105,6</b>	<b>101,0</b>
Gmina miejska:								
Myszków .....	a 2510	361	288	889	134	202	129	110
	b 2465	347	270	861	141	202	137	107
	c 98,2	96,1	93,8	96,9	105,2	100,0	106,2	97,3
Gminy miejsko-wiejskie:								
Koziegłowy .....	a 1427	313	129	564	173	40	40	24
	b 1438	312	124	564	179	43	42	30
	c 100,8	99,7	96,1	100,0	103,5	107,5	105,0	125,0
Żarki .....	a 762	210	73	269	32	33	16	27
	b 736	202	75	255	30	32	13	24
	c 96,6	96,2	102,7	94,8	93,8	97,0	81,3	88,9
Gminy wiejskie:								
Niegowa .....	a 366	62	61	134	31	16	4	9
	b 379	62	66	132	39	18	7	10
	c 103,6	100,0	108,2	98,5	125,8	112,5	175,0	111,1
Poraj .....	a 947	152	122	304	60	68	45	34
	b 938	158	119	299	59	70	48	35
	c 99,0	103,9	97,5	98,4	98,3	102,9	106,7	102,9
<b>Miasto na prawach powiatu:</b>								
<b>Częstochowa .....</b>	<b>a 20081</b>	<b>2804</b>	<b>1776</b>	<b>6507</b>	<b>1324</b>	<b>2071</b>	<b>1382</b>	<b>699</b>
	<b>b 19725</b>	<b>2740</b>	<b>1714</b>	<b>6330</b>	<b>1302</b>	<b>2114</b>	<b>1397</b>	<b>719</b>
	<b>c 98,2</b>	<b>97,7</b>	<b>96,5</b>	<b>97,3</b>	<b>98,3</b>	<b>102,1</b>	<b>101,1</b>	<b>102,9</b>
<b>PODREGION GLIWICKI .....</b>	<b>a 32869</b>	<b>2511</b>	<b>3914</b>	<b>9992</b>	<b>2655</b>	<b>3537</b>	<b>2301</b>	<b>1414</b>
	<b>b 32412</b>	<b>2522</b>	<b>3850</b>	<b>9661</b>	<b>2556</b>	<b>3635</b>	<b>2346</b>	<b>1436</b>
	<b>c 98,6</b>	<b>100,4</b>	<b>98,4</b>	<b>96,7</b>	<b>96,3</b>	<b>102,8</b>	<b>102,0</b>	<b>101,6</b>
<b>Powiat gliwicki .....</b>	<b>a 6760</b>	<b>639</b>	<b>995</b>	<b>2173</b>	<b>492</b>	<b>533</b>	<b>307</b>	<b>356</b>
	<b>b 6814</b>	<b>648</b>	<b>988</b>	<b>2149</b>	<b>474</b>	<b>588</b>	<b>321</b>	<b>381</b>
	<b>c 100,8</b>	<b>101,4</b>	<b>99,3</b>	<b>98,9</b>	<b>96,3</b>	<b>110,3</b>	<b>104,6</b>	<b>107,0</b>
Gminy miejskie:								
Knurów .....	a 2055	131	229	775	143	168	96	119
	b 2010	122	221	752	133	174	96	130
	c 97,8	93,1	96,5	97,0	93,0	103,6	100,0	109,2
Pyskowice .....	a 1067	110	185	319	72	85	54	55
	b 1065	116	184	308	71	96	56	57
	c 99,8	105,5	99,5	96,6	98,6	112,9	103,7	103,6
Gminy miejsko-wiejskie:								
Sośnicowice .....	a 607	57	99	163	53	50	32	28
	b 626	64	98	162	52	57	35	26
	c 103,1	112,3	99,0	99,4	98,1	114,0	109,4	92,9
Toszek .....	a 417	35	73	134	26	22	17	25
	b 434	40	72	137	27	29	16	29
	c 104,1	114,3	98,6	102,2	103,8	131,8	94,1	116,0

Tabl. 12. OSOBY FIZYCZNE PROWADZĄCE DZIAŁALNOŚĆ GOSPODARCZĄ WEDŁUG WYBRANYCH SEKCJI PKD ORAZ PODREGIONÓW, POWIATÓW I GMIN (cd.)

Stan w dniu 31 XII

WYSZCZEGÓLNIENIE a – 2013 b – 2014 c – 2013 = 100	Ogółem	W tym							
		przetwórstwo przemysłowe	budownictwo	handel; naprawa pojazdów samochodowych <sup>Δ</sup>	transport i gospodarka magazynowa	działalność profesjonalna, naukowa i techniczna	opieka zdrowotna i pomoc społeczna	pozostała działalność usługowa	
<b>PODREGION GLIWICKI (dok.)</b>									
<b>Powiat gliwicki (dok.)</b>									
Gminy wiejskie:									
Gierałtowiec .....	a	813	101	106	264	62	73	41	43
	b	802	91	102	262	58	80	44	45
	c	98,6	90,1	96,2	99,2	93,5	109,6	107,3	104,7
Pilchowice .....	a	792	99	100	247	54	81	43	33
	b	819	101	101	246	54	88	47	35
	c	103,4	102,0	101,0	99,6	100,0	108,6	109,3	106,1
Rudziniec .....	a	692	74	135	178	59	43	21	40
	b	725	81	142	184	57	46	23	44
	c	104,8	109,5	105,2	103,4	96,6	107,0	109,5	110,0
Wielowieś .....	a	317	32	68	93	23	11	3	13
	b	333	33	68	98	22	18	4	15
	c	105,0	103,1	100,0	105,4	95,7	163,6	133,3	115,4
<b>Miasta na prawach powiatu:</b>									
Gliwice .....	a	15305	1157	1731	4263	1106	2076	1057	560
	b	15017	1169	1683	4064	1088	2113	1086	565
	c	98,1	101,0	97,2	95,3	98,4	101,8	102,7	100,9
Zabrze .....	a	10804	715	1188	3556	1057	928	937	498
	b	10581	705	1179	3448	994	934	939	490
	c	97,9	98,6	99,2	97,0	94,0	100,6	100,2	98,4
<b>PODREGION KATOWICKI .....</b>									
	a	56493	3960	5814	17082	4755	6352	4287	2439
	b	55651	3905	5616	16492	4613	6528	4406	2451
	c	98,5	98,6	96,6	96,5	97,0	102,8	102,8	100,5
<b>Miasta na prawach powiatu:</b>									
Chorzów .....	a	8107	519	982	2576	766	742	472	359
	b	8004	508	956	2491	741	763	516	348
	c	98,7	97,9	97,4	96,7	96,7	102,8	109,3	96,9
Katowice .....	a	27832	1874	2326	7820	2077	3789	2706	1050
	b	27459	1831	2259	7514	2038	3905	2761	1065
	c	98,7	97,7	97,1	96,1	98,1	103,1	102,0	101,4
Mysłowice .....	a	5202	362	635	1584	491	547	299	255
	b	5183	380	610	1580	484	556	306	255
	c	99,6	105,0	96,1	99,7	98,6	101,6	102,3	100,0
Ruda Śląska .....	a	7461	615	825	2556	728	575	394	378
	b	7272	594	802	2428	692	593	411	387
	c	97,5	96,6	97,2	95,0	95,1	103,1	104,3	102,4
Siemianowice Śląskie .....	a	4938	376	655	1582	430	464	224	253
	b	4866	371	623	1536	415	479	234	256
	c	98,5	98,7	95,1	97,1	96,5	103,2	104,5	101,2
Świętochłowice .....	a	2953	214	391	964	263	235	192	144
	b	2867	221	366	943	243	232	178	140
	c	97,1	103,3	93,6	97,8	92,4	98,7	92,7	97,2
<b>PODREGION RYBNICKI .....</b>									
	a	37761	3254	5361	12025	2669	3250	2165	1951
	b	37569	3251	5333	11816	2595	3374	2140	1971
	c	99,5	99,9	99,5	98,3	97,2	103,8	98,8	101,0
<b>Powiat raciborski .....</b>									
	a	6083	641	953	1719	361	557	365	308
	b	6058	645	949	1700	349	572	362	304
	c	99,6	100,6	99,6	98,9	96,7	102,7	99,2	98,7
Gmina miejska:									
Racibórz .....	a	3605	358	458	1031	218	391	270	182
	b	3552	364	434	1019	212	387	263	169
	c	98,5	101,7	94,8	98,8	97,2	99,0	97,4	92,9
Gminy miejsko-wiejskie:									
Krzanowice .....	a	203	31	48	35	10	13	7	12
	b	210	29	54	41	10	11	8	11
	c	103,4	93,5	112,5	117,1	100,0	84,6	114,3	91,7
Kuźnia Raciborska .....	a	554	56	85	165	42	35	26	29
	b	548	57	83	157	40	43	28	33
	c	98,9	101,8	97,6	95,2	95,2	122,9	107,7	113,8

Tabl. 12. OSOBY FIZYCZNE PROWADZĄCE DZIAŁALNOŚĆ GOSPODARCZĄ WEDŁUG WYBRANYCH SEKCJI PKD ORAZ PODREGIONÓW, POWIATÓW I GMIN (cd.)

Stan w dniu 31 XII

WYSZCZEGÓLNIENIE a – 2013 b – 2014 c – 2013 = 100	Ogółem	W tym							
		przetwórstwo przemysłowe	budownictwo	handel; naprawa pojazdów samochodowych <sup>Δ</sup>	transport i gospodarka magazynowa	działalność profesjonalna, naukowa i techniczna	opieka zdrowotna i pomoc społeczna	pozostała działalność usługowa	
<b>PODREGION RYBNICKI (cd.)</b>									
<b>Powiat raciborski (dok.)</b>									
Gminy wiejskie:									
Kornowac .....	a	283	22	52	108	17	13	8	14
	b	284	22	58	102	16	15	9	14
	c	100,4	100,0	111,5	94,4	94,1	115,4	112,5	100,0
Krzyżanowice .....	a	610	65	141	172	31	45	24	33
	b	617	65	144	175	27	46	23	34
	c	101,1	100,0	102,1	101,7	87,1	102,2	95,8	103,0
Nędza .....	a	326	44	64	74	14	34	11	13
	b	332	43	69	68	14	40	13	16
	c	101,8	97,7	107,8	91,9	100,0	117,6	118,2	123,1
Pietrowice Wielkie .....	a	278	48	54	75	13	16	7	16
	b	281	48	56	77	12	17	7	15
	c	101,1	100,0	103,7	102,7	92,3	106,3	100,0	93,8
Rudnik .....	a	224	17	51	59	16	10	12	9
	b	234	17	51	61	18	13	11	12
	c	104,5	100,0	100,0	103,4	112,5	130,0	91,7	133,3
<b>Powiat rybnicki .....</b>	<b>a</b>	<b>4307</b>	<b>453</b>	<b>627</b>	<b>1396</b>	<b>366</b>	<b>291</b>	<b>155</b>	<b>261</b>
	<b>b</b>	<b>4307</b>	<b>463</b>	<b>624</b>	<b>1380</b>	<b>360</b>	<b>309</b>	<b>154</b>	<b>265</b>
	<b>c</b>	<b>100,0</b>	<b>102,2</b>	<b>99,5</b>	<b>98,9</b>	<b>98,4</b>	<b>106,2</b>	<b>99,4</b>	<b>101,5</b>
Gmina miejsko-wiejska:									
Czerwionka-Leszczyny .....	a	2108	189	259	701	170	158	84	128
	b	2100	193	265	693	164	167	78	130
	c	99,6	102,1	102,3	98,9	96,5	105,7	92,9	101,6
Gminy wiejskie:									
Gaszowice .....	a	603	76	103	195	54	37	18	39
	b	603	78	97	194	53	40	19	37
	c	100,0	102,6	94,2	99,5	98,1	108,1	105,6	94,9
Jejkowice .....	a	277	36	46	91	27	14	7	17
	b	280	37	46	86	29	17	9	17
	c	101,1	102,8	100,0	94,5	107,4	121,4	128,6	100,0
Lyski .....	a	556	63	97	167	46	34	18	32
	b	550	62	95	168	46	33	17	32
	c	98,9	98,4	97,9	100,6	100,0	97,1	94,4	100,0
Świerklany .....	a	763	89	122	242	69	48	28	45
	b	774	93	121	239	68	52	31	49
	c	101,4	104,5	99,2	98,8	98,6	108,3	110,7	108,9
<b>Powiat wodzisławski .....</b>	<b>a</b>	<b>8645</b>	<b>783</b>	<b>1189</b>	<b>2781</b>	<b>633</b>	<b>699</b>	<b>504</b>	<b>515</b>
	<b>b</b>	<b>8708</b>	<b>803</b>	<b>1226</b>	<b>2756</b>	<b>606</b>	<b>735</b>	<b>513</b>	<b>528</b>
	<b>c</b>	<b>100,7</b>	<b>102,6</b>	<b>103,1</b>	<b>99,1</b>	<b>95,7</b>	<b>105,2</b>	<b>101,8</b>	<b>102,5</b>
Gminy miejskie:									
Pszów .....	a	669	49	105	209	48	47	26	54
	b	685	50	108	209	48	54	28	56
	c	102,4	102,0	102,9	100,0	100,0	114,9	107,7	103,7
Radlin .....	a	952	69	119	313	75	88	55	60
	b	942	69	117	313	68	88	52	64
	c	98,9	100,0	98,3	100,0	90,7	100,0	94,5	106,7
Rydułtowy .....	a	1081	77	121	378	70	88	81	56
	b	1073	82	125	377	59	88	83	56
	c	99,3	106,5	103,3	99,7	84,3	100,0	102,5	100,0
Wodzisław Śląski .....	a	2959	233	365	955	211	285	213	156
	b	2954	230	375	925	201	303	221	158
	c	99,8	98,7	102,7	96,9	95,3	106,3	103,8	101,3
Gminy wiejskie:									
Godów .....	a	715	65	111	232	61	43	35	43
	b	730	74	109	234	64	41	38	45
	c	102,1	113,8	98,2	100,9	104,9	95,3	108,6	104,7
Gorzyce .....	a	1217	154	197	346	85	94	58	76
	b	1259	157	206	355	87	105	57	75
	c	103,5	101,9	104,6	102,6	102,4	111,7	98,3	98,7

Tabl. 12. OSOBY FIZYCZNE PROWADZĄCE DZIAŁALNOŚĆ GOSPODARCZĄ WEDŁUG WYBRANYCH SEKCJI PKD ORAZ PODREGIONÓW, POWIATÓW I GMIN (cd.)

Stan w dniu 31 XII

WYSZCZEGÓLNIENIE a – 2013 b – 2014 c – 2013 = 100	Ogółem	W tym							
		przetwórstwo przemysłowe	budownictwo	handel; naprawa pojazdów samochodowych <sup>Δ</sup>	transport i gospodarka magazynowa	działalność profesjonalna, naukowa i techniczna	opieka zdrowotna i pomoc społeczna	pozostała działalność usługowa	
<b>PODREGION RYBNICKI (dok.)</b>									
<b>Powiat wodzisławski (dok.)</b>									
Gminy wiejskie:									
Lubomia .....	a	372	36	79	107	25	25	18	27
	b	390	40	91	106	24	25	19	30
	c	104,8	111,1	115,2	99,1	96,0	100,0	105,6	111,1
Marklowice .....	a	292	35	49	99	27	13	11	14
	b	280	38	50	94	26	11	10	12
	c	95,9	108,6	102,0	94,9	96,3	84,6	90,9	85,7
Mszana .....	a	388	65	43	142	31	16	7	29
	b	395	63	45	143	29	20	5	32
	c	101,8	96,9	104,7	100,7	93,5	125,0	71,4	110,3
<b>Miasta na prawach powiatu:</b>									
Jastrzębie-Zdrój .....	a	4467	282	524	1595	299	340	273	242
	b	4344	264	511	1534	299	346	253	233
	c	97,2	93,6	97,5	96,2	100,0	101,8	92,7	96,3
Rybnik .....	a	10149	802	1430	3164	714	1021	661	449
	b	10057	786	1404	3088	702	1053	643	462
	c	99,1	98,0	98,2	97,6	98,3	103,1	97,3	102,9
Żory .....	a	4110	293	638	1370	296	342	207	176
	b	4095	290	619	1358	279	359	215	179
	c	99,6	99,0	97,0	99,1	94,3	105,0	103,9	101,7
<b>PODREGION SOSNOWIECKI.....</b>	a	54795	4356	6349	19498	4785	4926	2858	2127
	b	53802	4320	6120	18875	4663	5036	2941	2085
	c	98,2	99,2	96,4	96,8	97,5	102,2	102,9	98,0
<b>Powiat będziński .....</b>	a	12249	979	1413	4294	1160	1085	653	481
	b	12087	978	1384	4212	1134	1094	671	473
	c	98,7	99,9	97,9	98,1	97,8	100,8	102,8	98,3
Gminy miejskie:									
Będzin .....	a	5122	359	562	1810	429	496	288	218
	b	5075	365	549	1801	409	494	298	226
	c	99,1	101,7	97,7	99,5	95,3	99,6	103,5	103,7
Czeladź .....	a	2373	172	303	824	230	208	146	98
	b	2291	161	288	793	221	202	153	87
	c	96,5	93,6	95,0	96,2	96,1	97,1	104,8	88,8
Sławków .....	a	523	45	68	200	48	46	21	16
	b	504	46	64	192	50	44	23	13
	c	96,4	102,2	94,1	96,0	104,2	95,7	109,5	81,3
Wojkowice .....	a	634	39	65	224	57	65	41	28
	b	633	40	68	222	53	68	42	29
	c	99,8	102,6	104,6	99,1	93,0	104,6	102,4	103,6
Gmina miejsko-wiejska:									
Siewierz .....	a	1081	139	94	418	98	80	46	28
	b	1072	139	99	396	101	86	40	28
	c	99,2	100,0	105,3	94,7	103,1	107,5	87,0	100,0
Gminy wiejskie:									
Bobrowniki .....	a	927	80	123	299	118	79	47	31
	b	930	81	120	296	117	83	47	27
	c	100,3	101,3	97,6	99,0	99,2	105,1	100,0	87,1
Mierzęcice .....	a	554	46	78	183	77	23	12	24
	b	545	49	80	175	79	24	14	23
	c	98,4	106,5	102,6	95,6	102,6	104,3	116,7	95,8
Psary .....	a	1035	99	120	336	103	88	52	38
	b	1037	97	116	337	104	93	54	40
	c	100,2	98,0	96,7	100,3	101,0	105,7	103,8	105,3

Tabl. 12. OSOBY FIZYCZNE PROWADZĄCE DZIAŁALNOŚĆ GOSPODARCZĄ WEDŁUG WYBRANYCH SEKCJI PKD ORAZ PODREGIONÓW, POWIATÓW I GMIN (cd.)

Stan w dniu 31 XII

WYSZCZEGÓLNIENIE a – 2013 b – 2014 c – 2013 = 100	Ogółem	W tym							
		przetwórstwo przemysłowe	budownictwo	handel; naprawa pojazdów samochodowych <sup>A</sup>	transport i gospodarka magazynowa	działalność profesjonalna, naukowa i techniczna	opieka zdrowotna i pomoc społeczna	pozostała działalność usługowa	
<b>PODREGION SOSNOWIECKI (dok.)</b>									
<b>Powiat zawierciański</b> .....	<b>a</b>	<b>8829</b>	<b>912</b>	<b>1158</b>	<b>3367</b>	<b>599</b>	<b>652</b>	<b>390</b>	<b>294</b>
	<b>b</b>	<b>8734</b>	<b>905</b>	<b>1116</b>	<b>3288</b>	<b>606</b>	<b>686</b>	<b>391</b>	<b>298</b>
	<b>c</b>	<b>98,9</b>	<b>99,2</b>	<b>96,4</b>	<b>97,7</b>	<b>101,2</b>	<b>105,2</b>	<b>100,3</b>	<b>101,4</b>
Gminy miejskie:									
Poręba .....	a	599	100	98	198	20	44	23	17
	b	578	95	94	190	20	42	25	16
	c	96,5	95,0	95,9	96,0	100,0	95,5	108,7	94,1
Zawiercie .....	a	3956	343	492	1497	238	367	221	137
	b	3903	343	467	1456	236	381	223	140
	c	98,7	100,0	94,9	97,3	99,2	103,8	100,9	102,2
Gminy miejsko-wiejskie:									
Łazy .....	a	1415	147	162	572	99	92	48	49
	b	1399	151	154	560	96	100	47	47
	c	98,9	102,7	95,1	97,9	97,0	108,7	97,9	95,9
Ogrodzieniec .....	a	789	68	142	288	57	50	31	26
	b	775	67	133	284	56	50	32	27
	c	98,2	98,5	93,7	98,6	98,2	100,0	103,2	103,8
Pilica .....	a	499	54	61	202	54	25	16	16
	b	497	57	58	189	58	28	16	17
	c	99,6	105,6	95,1	93,6	107,4	112,0	100,0	106,3
Szczekociny .....	a	580	66	64	260	30	34	19	13
	b	575	61	62	260	31	39	19	14
	c	99,1	92,4	96,9	100,0	103,3	114,7	100,0	107,7
Gminy wiejskie:									
Irządze .....	a	105	9	14	39	14	3	1	5
	b	113	12	18	42	14	4	1	5
	c	107,6	133,3	128,6	107,7	100,0	133,3	100,0	100,0
Kroczyce .....	a	351	46	59	127	31	11	10	16
	b	355	43	61	123	39	11	10	15
	c	101,1	93,5	103,4	96,9	125,8	100,0	100,0	93,8
Włodowice .....	a	323	51	48	106	25	17	17	11
	b	326	48	46	110	23	22	14	12
	c	100,9	94,1	95,8	103,8	92,0	129,4	82,4	109,1
Żarnowiec .....	a	212	28	18	78	31	9	4	4
	b	213	28	23	74	33	9	4	5
	c	100,5	100,0	127,8	94,9	106,5	100,0	100,0	125,0
<b>Miasta na prawach powiatu:</b>									
<b>Dąbrowa Górnicza</b> .....	<b>a</b>	<b>9234</b>	<b>725</b>	<b>1143</b>	<b>3192</b>	<b>800</b>	<b>849</b>	<b>479</b>	<b>373</b>
	<b>b</b>	<b>9118</b>	<b>726</b>	<b>1090</b>	<b>3114</b>	<b>763</b>	<b>877</b>	<b>504</b>	<b>367</b>
	<b>c</b>	<b>98,7</b>	<b>100,1</b>	<b>95,4</b>	<b>97,6</b>	<b>95,4</b>	<b>103,3</b>	<b>105,2</b>	<b>98,4</b>
<b>Jaworzno</b> .....	<b>a</b>	<b>5955</b>	<b>512</b>	<b>685</b>	<b>1939</b>	<b>529</b>	<b>539</b>	<b>349</b>	<b>280</b>
	<b>b</b>	<b>5934</b>	<b>523</b>	<b>670</b>	<b>1900</b>	<b>523</b>	<b>554</b>	<b>371</b>	<b>266</b>
	<b>c</b>	<b>99,6</b>	<b>102,1</b>	<b>97,8</b>	<b>98,0</b>	<b>98,9</b>	<b>102,8</b>	<b>106,3</b>	<b>95,0</b>
<b>Sosnowiec</b> .....	<b>a</b>	<b>18528</b>	<b>1228</b>	<b>1950</b>	<b>6706</b>	<b>1697</b>	<b>1801</b>	<b>987</b>	<b>699</b>
	<b>b</b>	<b>17929</b>	<b>1188</b>	<b>1860</b>	<b>6361</b>	<b>1637</b>	<b>1825</b>	<b>1004</b>	<b>681</b>
	<b>c</b>	<b>96,8</b>	<b>96,7</b>	<b>95,4</b>	<b>94,9</b>	<b>96,5</b>	<b>101,3</b>	<b>101,7</b>	<b>97,4</b>
<b>PODREGION TYSKI</b> .....	<b>a</b>	<b>29241</b>	<b>2829</b>	<b>4020</b>	<b>8676</b>	<b>2211</b>	<b>2921</b>	<b>1627</b>	<b>1304</b>
	<b>b</b>	<b>29069</b>	<b>2820</b>	<b>3956</b>	<b>8499</b>	<b>2150</b>	<b>3051</b>	<b>1673</b>	<b>1333</b>
	<b>c</b>	<b>99,4</b>	<b>99,7</b>	<b>98,4</b>	<b>98,0</b>	<b>97,2</b>	<b>104,5</b>	<b>102,8</b>	<b>102,2</b>
<b>Powiat bieruńsko-lędziński</b> .....	<b>a</b>	<b>3361</b>	<b>367</b>	<b>422</b>	<b>1057</b>	<b>263</b>	<b>289</b>	<b>161</b>	<b>211</b>
	<b>b</b>	<b>3452</b>	<b>377</b>	<b>441</b>	<b>1054</b>	<b>275</b>	<b>315</b>	<b>174</b>	<b>225</b>
	<b>c</b>	<b>102,7</b>	<b>102,7</b>	<b>104,5</b>	<b>99,7</b>	<b>104,6</b>	<b>109,0</b>	<b>108,1</b>	<b>106,6</b>
Gminy miejskie:									
Bieruń .....	a	1038	111	129	331	77	83	61	57
	b	1069	118	134	328	81	92	65	58
	c	103,0	106,3	103,9	99,1	105,2	110,8	106,6	101,8
Imielin .....	a	675	89	94	211	40	59	32	36
	b	683	89	92	209	45	67	35	39
	c	101,2	100,0	97,9	99,1	112,5	113,6	109,4	108,3
Lędziny .....	a	774	67	80	244	73	72	41	67
	b	797	68	88	244	77	78	47	68
	c	103,0	101,5	110,0	100,0	105,5	108,3	114,6	101,5

Tabl. 12. **OSOBY FIZYCZNE PROWADZĄCE DZIAŁALNOŚĆ GOSPODARCZĄ WEDŁUG WYBRANYCH SEKCJI PKD ORAZ PODREGIONÓW, POWIATÓW I GMIN (dok.)**  
Stan w dniu 31 XII

WYSZCZEGÓLNIENIE a – 2013 b – 2014 c – 2013 = 100	Ogółem	W tym							
		przetwórstwo przemysłowe	budownictwo	handel; naprawa pojazdów samochodowych <sup>Δ</sup>	transport i gospodarka magazynowa	działalność profesjonalna, naukowa i techniczna	opieka zdrowotna i pomoc społeczna	pozostała działalność usługowa	
<b>PODREGION TYSKI (dok.)</b>									
<b>Powiat bieruńsko-lędziński (dok.)</b>									
Gminy wiejskie:									
Bojszowy .....	a	460	55	64	143	37	40	18	26
	b	482	56	67	147	38	43	20	32
	c	104,8	101,8	104,7	102,8	102,7	107,5	111,1	123,1
Chełm Śląski .....	a	414	45	55	128	36	35	9	25
	b	421	46	60	126	34	35	7	28
	c	101,7	102,2	109,1	98,4	94,4	100,0	77,8	112,0
<b>Powiat mikołowski .....</b>	<b>a</b>	<b>6894</b>	<b>819</b>	<b>864</b>	<b>2013</b>	<b>572</b>	<b>650</b>	<b>390</b>	<b>310</b>
	<b>b</b>	<b>6888</b>	<b>808</b>	<b>856</b>	<b>1999</b>	<b>558</b>	<b>695</b>	<b>398</b>	<b>302</b>
	<b>c</b>	<b>99,9</b>	<b>98,7</b>	<b>99,1</b>	<b>99,3</b>	<b>97,6</b>	<b>106,9</b>	<b>102,1</b>	<b>97,4</b>
Gminy miejskie:									
Łaziska Górne .....	a	1198	124	150	381	91	113	46	66
	b	1183	125	146	377	92	118	44	67
	c	98,7	100,8	97,3	99,0	101,1	104,4	95,7	101,5
Mikołów .....	a	3342	415	403	889	279	349	250	143
	b	3331	409	396	874	271	361	259	131
	c	99,7	98,6	98,3	98,3	97,1	103,4	103,6	91,6
Orzesze .....	a	1389	178	176	443	124	113	54	60
	b	1391	170	187	443	123	121	49	63
	c	100,1	95,5	106,3	100,0	99,2	107,1	90,7	105,0
Gminy wiejskie:									
Ornontowice .....	a	365	39	46	125	30	28	10	13
	b	367	34	46	127	28	36	11	13
	c	100,5	87,2	100,0	101,6	93,3	128,6	110,0	100,0
Wiry .....	a	600	63	89	175	48	47	30	28
	b	616	70	81	178	44	59	35	28
	c	102,7	111,1	91,0	101,7	91,7	125,5	116,7	100,0
<b>Powiat pszczyński .....</b>	<b>a</b>	<b>8578</b>	<b>866</b>	<b>1676</b>	<b>2436</b>	<b>519</b>	<b>677</b>	<b>400</b>	<b>392</b>
	<b>b</b>	<b>8545</b>	<b>858</b>	<b>1651</b>	<b>2400</b>	<b>502</b>	<b>718</b>	<b>406</b>	<b>409</b>
	<b>c</b>	<b>99,6</b>	<b>99,1</b>	<b>98,5</b>	<b>98,5</b>	<b>96,7</b>	<b>106,1</b>	<b>101,5</b>	<b>104,3</b>
Gmina miejsko-wiejska:									
Pszczyzna .....	a	4799	497	1060	1255	276	420	240	187
	b	4781	483	1040	1237	271	442	246	190
	c	99,6	97,2	98,1	98,6	98,2	105,2	102,5	101,6
Gminy wiejskie:									
Goczałkowice-Zdrój .....	a	668	88	129	177	32	42	34	34
	b	664	85	137	174	33	44	34	31
	c	99,4	96,6	106,2	98,3	103,1	104,8	100,0	91,2
Kobiór .....	a	428	45	79	114	31	44	20	18
	b	430	45	79	111	26	48	21	19
	c	100,5	100,0	100,0	97,4	83,9	109,1	105,0	105,6
Miedzna .....	a	885	62	142	301	67	53	38	57
	b	857	66	136	286	61	53	38	62
	c	96,8	106,5	95,8	95,0	91,0	100,0	100,0	108,8
Pawłowice .....	a	1104	94	149	381	64	76	49	68
	b	1097	93	140	381	63	86	45	75
	c	99,4	98,9	94,0	100,0	98,4	113,2	91,8	110,3
Suszec .....	a	694	80	117	208	49	42	19	28
	b	716	86	119	211	48	45	22	32
	c	103,2	107,5	101,7	101,4	98,0	107,1	115,8	114,3
<b>Miasto na prawach powiatu</b>									
<b>Tychy .....</b>	<b>a</b>	<b>10408</b>	<b>777</b>	<b>1058</b>	<b>3170</b>	<b>857</b>	<b>1305</b>	<b>676</b>	<b>391</b>
	<b>b</b>	<b>10184</b>	<b>777</b>	<b>1008</b>	<b>3046</b>	<b>815</b>	<b>1323</b>	<b>695</b>	<b>397</b>
	<b>c</b>	<b>97,8</b>	<b>100,0</b>	<b>95,3</b>	<b>96,1</b>	<b>95,1</b>	<b>101,4</b>	<b>102,8</b>	<b>101,5</b>

Tabl. 13. **SPÓŁKI HANDLOWE WEDŁUG FORM PRAWNYCH ORAZ WYBRANYCH SEKCJI PKD**  
Stan w dniu 31 XII

WYSZCZEGÓLNIENIE a – 2013 b – 2014 c – 2013 = 100	Ogółem	Spółki kapitałowe			Spółki osobowe					
		razem	akcyjne	z o.o.	razem	jawne	partner- skie	koman- dytowe	koman- dytowo- akcyjne	
<b>O G Ó Ł E M</b> .....	<b>a</b>	<b>40760</b>	<b>34749</b>	<b>1204</b>	<b>33545</b>	<b>6011</b>	<b>4291</b>	<b>229</b>	<b>1151</b>	<b>340</b>
	<b>b</b>	<b>43862</b>	<b>37443</b>	<b>1234</b>	<b>36209</b>	<b>6419</b>	<b>4425</b>	<b>241</b>	<b>1416</b>	<b>337</b>
	<b>c</b>	<b>107,6</b>	<b>107,8</b>	<b>102,5</b>	<b>107,9</b>	<b>106,8</b>	<b>103,1</b>	<b>105,2</b>	<b>123,0</b>	<b>99,1</b>
w tym:										
Górnictwo i wydobywanie .....	a	283	254	18	236	29	13	–	15	1
	b	306	273	21	252	33	11	–	21	1
	c	108,1	107,5	116,7	106,8	113,8	84,6	x	140,0	100,0
Przetwórstwo przemysłowe .....	a	6736	5849	303	5546	887	703	–	154	30
	b	7094	6158	304	5854	936	709	–	198	29
	c	105,3	105,3	100,3	105,6	105,5	100,9	x	128,6	96,7
Wytwarzanie i zaopatrywanie w energię elektryczną, gaz, parę wodną i gorącą wodę <sup>Δ</sup> .....	a	369	351	36	315	18	7	–	10	1
	b	396	375	34	341	21	9	–	11	1
	c	107,3	106,8	94,4	108,3	116,7	128,6	x	110,0	100,0
Dostawa wody; gospodarowanie ściekami i odpadami; rekultywacja <sup>Δ</sup> .....	a	580	537	33	504	43	26	–	14	3
	b	632	582	33	549	50	28	–	19	3
	c	109,0	108,4	100,0	108,9	116,3	107,7	x	135,7	100,0
Budownictwo .....	a	5097	4587	146	4441	510	319	–	147	44
	b	5455	4880	142	4738	575	335	–	203	37
	c	107,0	106,4	97,3	106,7	112,7	105,0	x	138,1	84,1
Handel; naprawa pojazdów samochodowych <sup>Δ</sup> .....	a	12594	10266	229	10037	2328	1920	1	356	51
	b	13279	10879	229	10650	2400	1921	1	421	57
	c	105,4	106,0	100,0	106,1	103,1	100,1	100,0	118,3	111,8
Transport i gospodarka magazynowa .....	a	1663	1384	31	1353	279	243	–	33	3
	b	1795	1498	31	1467	297	248	–	44	5
	c	107,9	108,2	100,0	108,4	106,5	102,1	x	133,3	166,7
Zakwaterowanie i gastronomia <sup>Δ</sup> .....	a	842	731	13	718	111	88	–	18	5
	b	913	798	13	785	115	90	–	19	6
	c	108,4	109,2	100,0	109,3	103,6	102,3	x	105,6	120,0
Informacja i komunikacja .....	a	1923	1758	65	1693	165	119	–	41	5
	b	2124	1948	66	1882	176	116	–	55	5
	c	110,5	110,8	101,5	111,2	106,7	97,5	x	134,1	100,0
Działalność finansowa i ubezpieczeniowa .....	a	1236	1046	104	942	190	106	–	33	51
	b	1358	1167	110	1057	191	106	–	40	45
	c	109,9	111,6	105,8	112,2	100,5	100,0	x	121,2	88,2
Obsługa rynku nieruchomości <sup>Δ</sup> .....	a	1665	1342	59	1283	323	139	1	94	89
	b	1806	1470	63	1407	336	143	1	109	83
	c	108,5	109,5	106,8	109,7	104,0	102,9	100,0	116,0	93,3
Działalność profesjonalna, naukowa i techniczna .....	a	3871	3351	88	3263	520	221	123	142	34
	b	4312	3754	96	3658	558	225	132	161	40
	c	111,4	112,0	109,1	112,1	107,3	101,8	107,3	113,4	117,6
Administrowanie i działalność wspierająca <sup>Δ</sup> .....	a	1486	1318	23	1295	168	118	–	40	10
	b	1668	1485	28	1457	183	122	–	48	13
	c	112,2	112,7	121,7	112,5	108,9	103,4	x	120,0	130,0
Edukacja .....	a	359	314	5	309	45	39	–	4	2
	b	402	349	5	344	53	45	–	6	2
	c	112,0	111,1	100,0	111,3	117,8	115,4	x	150,0	100,0
Opieka zdrowotna i pomoc społeczna .....	a	1174	846	12	834	328	182	104	34	8
	b	1363	939	13	926	424	267	107	42	8
	c	116,1	111,0	108,3	111,0	129,3	146,7	102,9	123,5	100,0
Działalność związana z kulturą, rozrywką i rekreacją .....	a	378	349	33	316	29	22	–	6	1
	b	402	372	37	335	30	22	–	8	0
	c	106,3	106,6	112,1	106,0	103,4	100,0	x	133,3	0,0
Pozostała działalność usługowa .....	a	281	260	4	256	21	14	–	5	2
	b	313	289	4	285	24	17	–	5	2
	c	111,4	111,2	100,0	111,3	114,3	121,4	x	100,0	100,0



Tabl. 14. **SPÓŁKI HANDLOWE WEDŁUG FORM PRAWNYCH ORAZ PODREGIONÓW I POWIATÓW**  
Stan w dniu 31 XII

WYSZCZEGÓLNIENIE a – 2013 b – 2014 c – 2013 = 100		Ogółem	Spółki kapitałowe			Spółki osobowe				
			razem	akcyjne	z o.o.	razem	jawne	partner- skie	koman- dytowe	koman- dytowo- akcyjne
<b>WOJEWÓDZTWO</b>	<b>a</b>	<b>40760</b>	<b>34749</b>	<b>1204</b>	<b>33545</b>	<b>6011</b>	<b>4291</b>	<b>229</b>	<b>1151</b>	<b>340</b>
	<b>b</b>	<b>43862</b>	<b>37443</b>	<b>1234</b>	<b>36209</b>	<b>6419</b>	<b>4425</b>	<b>241</b>	<b>1416</b>	<b>337</b>
	<b>c</b>	<b>107,6</b>	<b>107,8</b>	<b>102,5</b>	<b>107,9</b>	<b>106,8</b>	<b>103,1</b>	<b>105,2</b>	<b>123,0</b>	<b>99,1</b>
<b>Podregion bielski</b>	<b>a</b>	<b>5909</b>	<b>4893</b>	<b>153</b>	<b>4740</b>	<b>1016</b>	<b>738</b>	<b>18</b>	<b>192</b>	<b>68</b>
	<b>b</b>	<b>6343</b>	<b>5254</b>	<b>158</b>	<b>5096</b>	<b>1089</b>	<b>775</b>	<b>19</b>	<b>241</b>	<b>54</b>
	<b>c</b>	<b>107,3</b>	<b>107,4</b>	<b>103,3</b>	<b>107,5</b>	<b>107,2</b>	<b>105,0</b>	<b>105,6</b>	<b>125,5</b>	<b>79,4</b>
Powiaty:										
bielski	a	860	661	17	644	199	160	4	27	8
	b	947	729	16	713	218	171	4	37	6
	c	110,1	110,3	94,1	110,7	109,5	106,9	100,0	137,0	75,0
cieszyński	a	1389	1178	27	1151	211	170	4	31	6
	b	1475	1251	27	1224	224	179	4	36	5
	c	106,2	106,2	100,0	106,3	106,2	105,3	100,0	116,1	83,3
żywiecki	a	564	460	15	445	104	84	1	17	2
	b	627	506	17	489	121	95	2	22	2
	c	111,2	110,0	113,3	109,9	116,3	113,1	200,0	129,4	100,0
Miasto na prawach powiatu:										
Bielsko-Biała	a	3096	2594	94	2500	502	324	9	117	52
	b	3294	2768	98	2670	526	330	9	146	41
	c	106,4	106,7	104,3	106,8	104,8	101,9	100,0	124,8	78,8
<b>Podregion bytomski</b>	<b>a</b>	<b>2997</b>	<b>2541</b>	<b>81</b>	<b>2460</b>	<b>456</b>	<b>335</b>	<b>10</b>	<b>91</b>	<b>20</b>
	<b>b</b>	<b>3274</b>	<b>2785</b>	<b>80</b>	<b>2705</b>	<b>489</b>	<b>345</b>	<b>10</b>	<b>111</b>	<b>23</b>
	<b>c</b>	<b>109,2</b>	<b>109,6</b>	<b>98,8</b>	<b>110,0</b>	<b>107,2</b>	<b>103,0</b>	<b>100,0</b>	<b>122,0</b>	<b>115,0</b>
Powiaty:										
lubliniecki	a	327	261	9	252	66	54	–	9	3
	b	375	301	7	294	74	55	–	15	4
	c	114,7	115,3	77,8	116,7	112,1	101,9	x	166,7	133,3
tarnogórski	a	1158	982	34	948	176	133	3	29	11
	b	1238	1053	35	1018	185	135	4	35	11
	c	106,9	107,2	102,9	107,4	105,1	101,5	133,3	120,7	100,0
Miasta na prawach powiatu:										
Bytom	a	1171	1009	33	976	162	102	7	47	6
	b	1257	1086	32	1054	171	104	6	53	8
	c	107,3	107,6	97,0	108,0	105,6	102,0	85,7	112,8	133,3
Piekary Śląskie	a	341	289	5	284	52	46	–	6	–
	b	404	345	6	339	59	51	–	8	–
	c	118,5	119,4	120,0	119,4	113,5	110,9	x	133,3	x
<b>Podregion częstochowski</b>	<b>a</b>	<b>3718</b>	<b>3046</b>	<b>102</b>	<b>2944</b>	<b>672</b>	<b>526</b>	<b>13</b>	<b>111</b>	<b>22</b>
	<b>b</b>	<b>3970</b>	<b>3249</b>	<b>100</b>	<b>3149</b>	<b>721</b>	<b>542</b>	<b>13</b>	<b>143</b>	<b>23</b>
	<b>c</b>	<b>106,8</b>	<b>106,7</b>	<b>98,0</b>	<b>107,0</b>	<b>107,3</b>	<b>103,0</b>	<b>100,0</b>	<b>128,8</b>	<b>104,5</b>
Powiaty:										
częstochowski	a	439	343	8	335	96	80	–	14	2
	b	457	358	8	350	99	82	–	15	2
	c	104,1	104,4	100,0	104,5	103,1	102,5	x	107,1	100,0
kłobucki	a	261	165	3	162	96	91	–	5	–
	b	285	187	3	184	98	91	–	7	–
	c	109,2	113,3	100,0	113,6	102,1	100,0	x	140,0	x
myszkowski	a	330	260	10	250	70	53	1	14	2
	b	357	285	11	274	72	54	1	16	1
	c	108,2	109,6	110,0	109,6	102,9	101,9	100,0	114,3	50,0
Miasto na prawach powiatu:										
Częstochowa	a	2688	2278	81	2197	410	302	12	78	18
	b	2871	2419	78	2341	452	315	12	105	20
	c	106,8	106,2	96,3	106,6	110,2	104,3	100,0	134,6	111,1

Tabl. 14. **SPÓŁKI HANDLOWE WEDŁUG FORM PRAWNYCH ORAZ PODREGIONÓW I POWIATÓW** (cd.)  
Stan w dniu 31 XII

WYSZCZEGÓLNIENIE a – 2013 b – 2014 c – 2013 = 100	Ogółem	Spółki kapitałowe			Spółki osobowe					
		razem	akcyjne	z o.o.	razem	jawne	partner- skie	koman- dytowe	koman- dytowo- akcyjne	
<b>Podregion gliwicki .....</b>	<b>a</b>	<b>4634</b>	<b>4042</b>	<b>121</b>	<b>3921</b>	<b>592</b>	<b>462</b>	<b>33</b>	<b>89</b>	<b>8</b>
	<b>b</b>	<b>4936</b>	<b>4304</b>	<b>130</b>	<b>4174</b>	<b>632</b>	<b>470</b>	<b>35</b>	<b>115</b>	<b>12</b>
	<b>c</b>	<b>106,5</b>	<b>106,5</b>	<b>107,4</b>	<b>106,5</b>	<b>106,8</b>	<b>101,7</b>	<b>106,1</b>	<b>129,2</b>	<b>150,0</b>
Powiat:										
gliwicki .....	a	551	455	7	448	96	70	8	15	3
	b	597	494	11	483	103	74	7	19	3
	c	108,3	108,6	157,1	107,8	107,3	105,7	87,5	126,7	100,0
Miasta na prawach powiatu:										
Gliwice .....	a	2883	2559	78	2481	324	254	16	50	4
	b	3074	2728	83	2645	346	254	19	66	7
	c	106,6	106,6	106,4	106,6	106,8	100,0	118,8	132,0	175,0
Zabrze .....	a	1200	1028	36	992	172	138	9	24	1
	b	1265	1082	36	1046	183	142	9	30	2
	c	105,4	105,3	100,0	105,4	106,4	102,9	100,0	125,0	200,0
<b>Podregion katowicki .....</b>	<b>a</b>	<b>11980</b>	<b>10493</b>	<b>464</b>	<b>10029</b>	<b>1487</b>	<b>852</b>	<b>92</b>	<b>385</b>	<b>158</b>
	<b>b</b>	<b>12941</b>	<b>11370</b>	<b>479</b>	<b>10891</b>	<b>1571</b>	<b>864</b>	<b>97</b>	<b>450</b>	<b>160</b>
	<b>c</b>	<b>108,0</b>	<b>108,4</b>	<b>103,2</b>	<b>108,6</b>	<b>105,6</b>	<b>101,4</b>	<b>105,4</b>	<b>116,9</b>	<b>101,3</b>
Miasta na prawach powiatu:										
Chorzów .....	a	1149	990	41	949	159	108	2	34	15
	b	1230	1063	44	1019	167	112	4	37	14
	c	107,0	107,4	107,3	107,4	105,0	103,7	200,0	108,8	93,3
Katowice .....	a	8685	7692	353	7339	993	511	73	273	136
	b	9417	8360	362	7998	1057	529	76	313	139
	c	108,4	108,7	102,5	109,0	106,4	103,5	104,1	114,7	102,2
Mysłowice .....	a	664	562	31	531	102	70	8	23	1
	b	717	609	33	576	108	68	8	31	1
	c	108,0	108,4	106,5	108,5	105,9	97,1	100,0	134,8	100,0
Ruda Śląska .....	a	701	590	17	573	111	84	1	23	3
	b	744	629	17	612	115	78	1	33	3
	c	106,1	106,6	100,0	106,8	103,6	92,9	100,0	143,5	100,0
Siemianowice Śląskie .....	a	518	432	17	415	86	53	8	22	3
	b	543	458	18	440	85	51	8	23	3
	c	104,8	106,0	105,9	106,0	98,8	96,2	100,0	104,5	100,0
Świętochłowice .....	a	263	227	5	222	36	26	–	10	–
	b	290	251	5	246	39	26	–	13	–
	c	110,3	110,6	100,0	110,8	108,3	100,0	x	130,0	x
<b>Podregion rybnicki .....</b>	<b>a</b>	<b>3442</b>	<b>2909</b>	<b>74</b>	<b>2835</b>	<b>533</b>	<b>421</b>	<b>37</b>	<b>61</b>	<b>14</b>
	<b>b</b>	<b>3689</b>	<b>3128</b>	<b>74</b>	<b>3054</b>	<b>561</b>	<b>442</b>	<b>37</b>	<b>67</b>	<b>15</b>
	<b>c</b>	<b>107,2</b>	<b>107,5</b>	<b>100,0</b>	<b>107,7</b>	<b>105,3</b>	<b>105,0</b>	<b>100,0</b>	<b>109,8</b>	<b>107,1</b>
Powiaty:										
raciborski .....	a	661	580	13	567	81	70	1	9	1
	b	692	604	12	592	88	73	2	12	1
	c	104,7	104,1	92,3	104,4	108,6	104,3	200,0	133,3	100,0
rybnicki .....	a	196	159	4	155	37	24	9	3	1
	b	212	173	6	167	39	26	9	3	1
	c	108,2	108,8	150,0	107,7	105,4	108,3	100,0	100,0	100,0
wodzisławski .....	a	613	494	9	485	119	100	11	8	–
	b	672	548	9	539	124	104	11	9	–
	c	109,6	110,9	100,0	111,1	104,2	104,0	100,0	112,5	x
Miasta na prawach powiatu:										
Jastrzębie-Zdrój .....	a	346	301	13	288	45	39	3	3	–
	b	373	325	13	312	48	39	3	5	1
	c	107,8	108,0	100,0	108,3	106,7	100,0	100,0	166,7	x
Rybnik .....	a	1210	1042	31	1011	168	124	8	28	8
	b	1282	1106	30	1076	176	130	8	30	8
	c	106,0	106,1	96,8	106,4	104,8	104,8	100,0	107,1	100,0

Tabl. 14. **SPÓŁKI HANDLOWE WEDŁUG FORM PRAWNYCH ORAZ PODREGIONÓW I POWIATÓW** (dok.)  
Stan w dniu 31 XII

WYSZCZEGÓLNIENIE a – 2013 b – 2014 c – 2013 = 100	Ogółem	Spółki kapitałowe			Spółki osobowe					
		razem	akcyjne	z o.o.	razem	jawne	partner- skie	koman- dytowe	koman- dytowo- akcyjne	
<b>Podregion rybnicki (dok.)</b>										
Miasta na prawach powiatu: (dok.)										
Żory .....	a	416	333	4	329	83	64	5	10	4
	b	458	372	4	368	86	70	4	8	4
	c	110,1	111,7	100,0	111,9	103,6	109,4	80,0	80,0	100,0
<b>Podregion sosnowiecki .....</b>	<b>a</b>	<b>4835</b>	<b>4124</b>	<b>128</b>	<b>3996</b>	<b>711</b>	<b>554</b>	<b>14</b>	<b>122</b>	<b>21</b>
	<b>b</b>	<b>5210</b>	<b>4435</b>	<b>133</b>	<b>4302</b>	<b>775</b>	<b>570</b>	<b>18</b>	<b>161</b>	<b>26</b>
	<b>c</b>	<b>107,8</b>	<b>107,5</b>	<b>103,9</b>	<b>107,7</b>	<b>109,0</b>	<b>102,9</b>	<b>128,6</b>	<b>132,0</b>	<b>123,8</b>
Powiaty:										
będziński .....	a	1033	880	21	859	153	120	3	25	5
	b	1123	959	24	935	164	123	3	31	7
	c	108,7	109,0	114,3	108,8	107,2	102,5	100,0	124,0	140,0
zawierciański .....	a	445	359	13	346	86	78	–	8	–
	b	469	374	13	361	95	80	–	14	1
	c	105,4	104,2	100,0	104,3	110,5	102,6	x	175,0	x
Miasta na prawach powiatu:										
Dąbrowa Górnicza .....	a	1175	1031	39	992	144	98	1	39	6
	b	1278	1113	39	1074	165	107	5	47	6
	c	108,8	108,0	100,0	108,3	114,6	109,2	500,0	120,5	100,0
Jaworzno .....	a	564	468	12	456	96	75	3	15	3
	b	619	518	12	506	101	76	3	18	4
	c	109,8	110,7	100,0	111,0	105,2	101,3	100,0	120,0	133,3
Sosnowiec .....	a	1618	1386	43	1343	232	183	7	35	7
	b	1721	1471	45	1426	250	184	7	51	8
	c	106,4	106,1	104,7	106,2	107,8	100,5	100,0	145,7	114,3
<b>Podregion tyski .....</b>	<b>a</b>	<b>3245</b>	<b>2701</b>	<b>81</b>	<b>2620</b>	<b>544</b>	<b>403</b>	<b>12</b>	<b>100</b>	<b>29</b>
	<b>b</b>	<b>3499</b>	<b>2918</b>	<b>80</b>	<b>2838</b>	<b>581</b>	<b>417</b>	<b>12</b>	<b>128</b>	<b>24</b>
	<b>c</b>	<b>107,8</b>	<b>108,0</b>	<b>98,8</b>	<b>108,3</b>	<b>106,8</b>	<b>103,5</b>	<b>100,0</b>	<b>128,0</b>	<b>82,8</b>
Powiaty:										
bieruńsko-łędzki .....	a	266	218	7	211	48	39	–	8	1
	b	301	245	7	238	56	39	1	13	3
	c	113,2	112,4	100,0	112,8	116,7	100,0	x	162,5	300,0
mikołowski .....	a	821	675	21	654	146	109	4	21	12
	b	891	732	21	711	159	114	4	29	12
	c	108,5	108,4	100,0	108,7	108,9	104,6	100,0	138,1	100,0
pszczyński .....	a	745	614	19	595	131	108	4	18	1
	b	805	659	18	641	146	114	4	25	3
	c	108,1	107,3	94,7	107,7	111,5	105,6	100,0	138,9	300,0
Miasto na prawach powiatu:										
Tychy .....	a	1413	1194	34	1160	219	147	4	53	15
	b	1502	1282	34	1248	220	150	3	61	6
	c	106,3	107,4	100,0	107,6	100,5	102,0	75,0	115,1	40,0

Tabl. 15. **SPÓŁKI HANDLOWE WEDŁUG RODZAJU KAPITAŁU ORAZ FORM PRAWNYCH**  
Stan w dniu 31 XII

WYSZCZEGÓLNIENIE a – 2013 b – 2014 c – 2013 = 100	Ogółem <sup>1</sup>	Z udziałem kapitału				
		Skarbu Państwa	państwo- wych osób prawnych	samorządu teryto- rialnego	prywatnego krajowego	zagranicz- nego
<b>OGÓŁEM</b> .....	<b>a 40760</b>	<b>162</b>	<b>498</b>	<b>322</b>	<b>36552</b>	<b>6428</b>
	<b>b 43862</b>	<b>152</b>	<b>491</b>	<b>320</b>	<b>39414</b>	<b>6704</b>
	<b>c 107,6</b>	<b>93,8</b>	<b>98,6</b>	<b>99,4</b>	<b>107,8</b>	<b>104,3</b>
Spółki kapitałowe .....	a 34749	162	475	322	30618	6275
	b 37443	152	465	320	33085	6536
	c 107,8	93,8	97,9	99,4	108,1	104,2
akcyjne .....	a 1204	98	82	62	1077	144
	b 1234	92	81	61	1098	149
	c 102,5	93,9	98,8	98,4	101,9	103,5
z o.o. ....	a 33545	64	393	260	29541	6131
	b 36209	60	384	259	31987	6387
	c 107,9	93,8	97,7	99,6	108,3	104,2
Spółki osobowe .....	a 6011	–	23	–	5934	153
	b 6419	–	26	–	6329	168
	c 106,8	x	113,0	x	106,7	109,8
partnerskie .....	a 229	–	–	–	229	–
	b 241	–	–	–	241	–
	c 105,2	x	x	x	105,2	x
jawne .....	a 4291	–	1	–	4283	27
	b 4425	–	–	–	4417	32
	c 103,1	x	x	x	103,1	118,5
komandytowe .....	a 1151	–	18	–	1084	115
	b 1416	–	22	–	1337	125
	c 123,0	x	122,2	x	123,3	108,7
komandytowo-akcyjne .....	a 340	–	4	–	338	11
	b 337	–	4	–	334	11
	c 99,1	x	100,0	x	98,8	100,0

<sup>1</sup> Sumy danych według rodzajów kapitału nie równają się ich ogólnej liczbie, ponieważ spółki o mieszanym kapitale występują w dwóch lub więcej rubrykach tablicy, zależnie od rodzajów kapitału zaangażowanego w spółce.

Tabl. 16. **SPÓŁKI HANDLOWE WEDŁUG RODZAJU KAPITAŁU ORAZ SEKCJI PKD**  
Stan w dniu 31 XII

WYSZCZEGÓLNIENIE a – 2013 b – 2014 c – 2013 = 100	Ogółem <sup>1</sup>	Z udziałem kapitału				
		Skarbu Państwa	państwo- wych osób prawnych	samorządu teryto- rialnego	prywatnego krajowego	zagranicz- nego
<b>OGÓŁEM</b> .....	<b>a 40760</b>	<b>162</b>	<b>498</b>	<b>322</b>	<b>36552</b>	<b>6428</b>
	<b>b 43862<sup>2</sup></b>	<b>152</b>	<b>491</b>	<b>320</b>	<b>39414</b>	<b>6704</b>
	<b>c 107,6</b>	<b>93,8</b>	<b>98,6</b>	<b>99,4</b>	<b>107,8</b>	<b>104,3</b>
Rolnictwo, leśnictwo, łowiectwo i rybactwo ...	a 213	–	1	–	195	38
	b 232	–	1	–	212	40
	c 108,9	x	100,0	x	108,7	105,3
Górnictwo i wydobywanie .....	a 283	10	12	4	255	31
	b 306	10	13	4	275	38
	c 108,1	100,0	108,3	100,0	107,8	122,6
Przetwórstwo przemysłowe .....	a 6736	56	134	13	5851	1445
	b 7094	51	131	14	6182	1465
	c 105,3	91,1	97,8	107,7	105,7	101,4
Wytwarzanie i zaopatrywanie w energię elektryczną, gaz, parę wodną i gorącą wodę <sup>Δ</sup> .....	a 369	11	19	19	311	48
	b 396	11	17	17	342	49
	c 107,3	100,0	89,5	89,5	110,0	102,1

Tabl. 16. **SPÓŁKI HANDLOWE WEDŁUG RODZAJU KAPITAŁU ORAZ SEKCJI PKD** (dok.)  
Stan w dniu 31 XII

WYSZCZEGÓLNIENIE a – 2013 b – 2014 c – 2013 = 100	Ogółem <sup>1</sup>	Rodzaj kapitału				
		Skarbu Państwa	państwo- wych osób prawnych	samorządu teryto- rialnego	prywatnego krajowego	zagranicz- nego
Dostawa wody; gospodarowanie ściekami i odpadami; rekultywacja <sup>Δ</sup> .....	a 580 b 632 c 109,0	6 5 83,3	15 13 86,7	100 100 100,0	452 499 110,4	88 94 106,8
Budownictwo .....	a 5097 b 5455 c 107,0	9 8 88,9	68 70 102,9	26 25 96,2	4817 5143 106,8	531 558 105,1
Handel; naprawa pojazdów samochodowych <sup>Δ</sup> .....	a 12594 b 13279 c 105,4	14 14 100,0	82 82 100,0	7 7 100,0	10947 11565 105,6	2517 2599 103,3
Transport i gospodarka magazynowa .....	a 1663 b 1795 c 107,9	14 11 78,6	17 17 100,0	19 20 105,3	1466 1588 108,3	295 302 102,4
Zakwaterowanie i gastronomia <sup>Δ</sup> .....	a 842 b 913 c 108,4	3 3 100,0	15 14 93,3	1 1 100,0	735 804 109,4	159 163 102,5
Informacja i komunikacja .....	a 1923 b 2124 c 110,5	3 3 100,0	20 18 90,0	6 6 100,0	1807 1975 109,3	190 235 123,7
Działalność finansowa i ubezpieczeniowa	a 1236 b 1358 c 109,9	3 3 100,0	18 16 88,9	6 6 100,0	1180 1296 109,8	85 89 104,7
Obsługa rynku nieruchomości <sup>Δ</sup> .....	a 1665 b 1806 c 108,5	15 15 100,0	19 20 105,3	49 47 95,9	1506 1638 108,8	197 209 106,1
Działalność profesjonalna, naukowa i techniczna .....	a 3871 b 4312 c 111,4	12 12 100,0	41 39 95,1	20 16 80,0	3627 4053 111,7	392 416 106,1
Administrowanie i działalność wspierająca <sup>Δ</sup>	a 1486 b 1668 c 112,2	2 1 50,0	16 18 112,5	8 8 100,0	1320 1484 112,4	239 269 112,6
Administracja publiczna i obrona narodowa; obowiązkowe zabezpieczenia społeczne	a 10 b 10 c 100,0	– – x	– – x	– – x	10 10 100,0	1 1 100,0
Edukacja .....	a 359 b 402 c 112,0	2 2 100,0	7 7 100,0	3 2 66,7	342 385 112,6	30 33 110,0
Opieka zdrowotna i pomoc społeczna .....	a 1174 b 1363 c 116,1	2 3 150,0	7 7 100,0	24 29 120,8	1130 1311 116,0	56 54 96,4
Działalność związana z kulturą, rozrywką i rekreacją .....	a 378 b 402 c 106,3	– – x	2 3 150,0	17 18 105,9	338 360 106,5	60 61 101,7
Pozostała działalność usługowa .....	a 281 b 313 c 111,4	– – x	5 5 100,0	– – x	263 291 110,6	26 29 111,5

1 Sumy danych według rodzajów kapitału nie równają się ich ogólnej liczbie, ponieważ spółki o mieszanym kapitale występują w dwóch lub więcej rubrykach tablicy, zależnie od rodzajów kapitału zaangażowanego w spółce. 2 W podziale według sekcji PKD – bez podmiotów, dla których informacja o rodzaju przeważającej działalności nie występuje w rejestrze REGON.