Kultura
Culture

TABL. 1 (83). **DZIAŁALNOŚĆ WYDAWNICZA – TYTUŁY**
PUBLISHING ACTIVITY – TITLES

WYSZCZEGÓLNIENIE	2015	2019	2020	2022	SPECIFICATION
	liczba tytułów number of titles				
Książki i broszury	**2798**	**2539**	**2066**	**2505**	**Books and brochures**
Wydawnictwa naukowe	826	621	417	407	Scientific publications
Podręczniki dla szkół wyższych	83	32	54	60	University textbooks
Wydawnictwa zawodowe	314	137	76	216	Professional publications
Podręczniki szkolne	10	39	45	51	School textbooks
Wydawnictwa popularne	944	1008	809	1034	Popular publications
Literatura piękna	621	702	665	737	Belles-lettres
w tym dla dzieci	106	254	227	232	of which for children
Gazety i czasopisma	**581**	**520**	**538**	**453**	**Newspapers and magazines**

Ź r ó d ł o: dane Biblioteki Narodowej.
S o u r c e: data of the National Library.

WYKRES 1 (58). **KORZYSTAJĄCY Z INSTYTUCJI KULTURY NA 1000 LUDNOŚCI**
CHART 1 (58). CULTURAL PARTICIPATION PER 1000 POPULATION

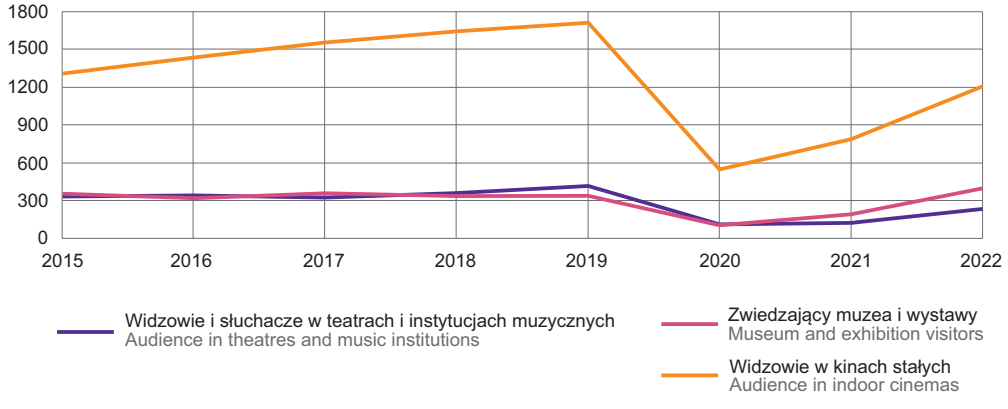

TABL. 2 (84). **BIBLIOTEKI PUBLICZNE (z filiami)**
PUBLIC LIBRARIES (with branches)

WYSZCZEGÓLNIENIE	2015	2019	2020	2022	SPECIFICATION
Biblioteki (stan w dniu 31 grudnia)	791	777	762	750	Libraries (as of 31 December)
w tym na wsi	334	331	327	325	of which in rural areas
Punkty biblioteczne (stan w dniu 31 grudnia)	28	23	23	19	Library service points (as of 31 December)
w tym na wsi	8	7	7	8	of which in rural areas
Księgozbiór (stan w dniu 31 grudnia) w tys. wol.	16396,1	15886,0	15442,5	15144,3	Collection (as of 31 December) in thousand volumes
w tym na wsi	3784,5	3800,6	3748,5	3757,8	of which in rural areas
Czytelnicy[a] w tys.	793,2	758,2	616,9	626,2	Library users[a] in thousand
w tym na wsi	141,6	134,9	117,8	123,6	of which in rural areas
Wypożyczenia[ab]:					Loans[ab]:
w tys. wol.	15495,8	13668,2	10522,8	12345,1	in thousand volumes
w tym na wsi	2768,6	2443,7	2032,2	2337,9	of which in rural areas
na 1 czytelnika w wol.	19,5	18,0	17,1	19,7	per library user in volumes
w tym na wsi	19,6	18,1	17,2	18,9	of which in rural areas

a W ciągu roku; łącznie z punktami bibliotecznymi. b Z wypożyczeniami międzybibliotecznymi.
a During the year; including library service points. b Including interlibrary loans.

MAPA 1 (28). **BIBLIOTEKI PUBLICZNE W 2022 R.**
MAP 1 (28). PUBLIC LIBRARIES IN 2022

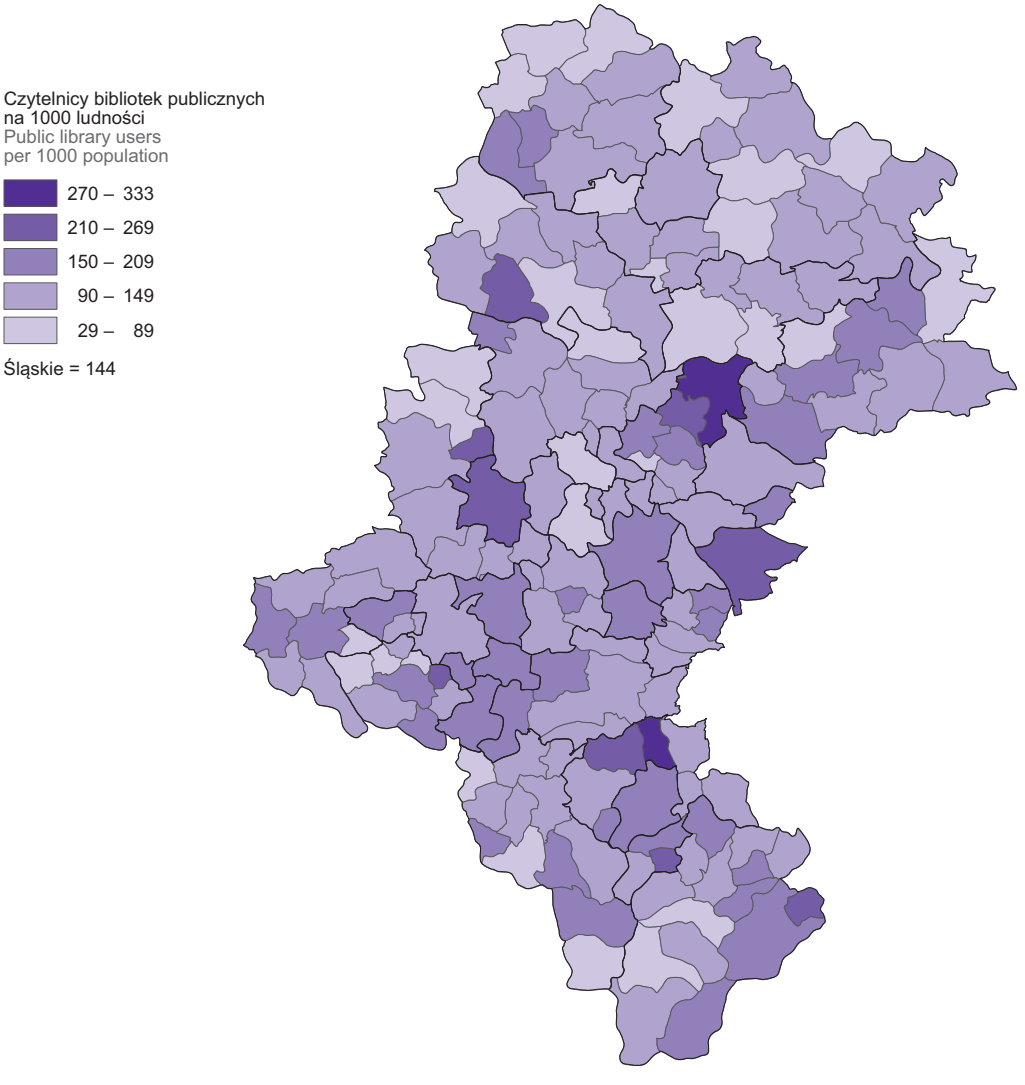

Wypożyczenia księgozbioru na 1 czytelnika w woluminach
Library loans per user in volumes

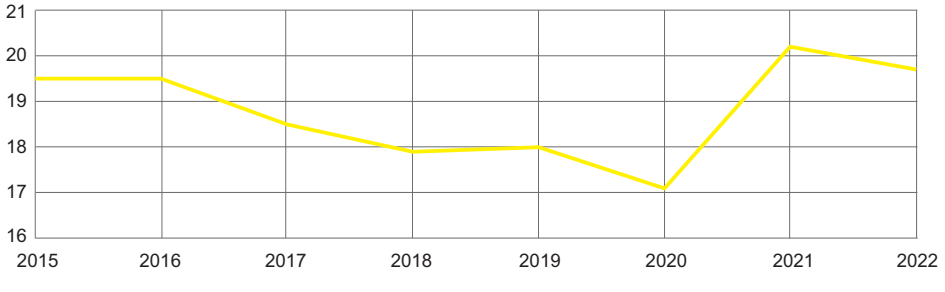

TABL. 3 (85). **MUZEA**
MUSEUMS

WYSZCZEGÓLNIENIE	2015	2019	2020	2022	SPECIFICATION
Muzea i oddziały muzealne[ab]	68	74	83	80	Museums with branches[ab]
Muzealia[b] w tys. szt	.	2367,4	2375,0	3117,0	Museum exhibits[b] in thousand pieces
Wystawy czasowe:					Temporary exhibitions:
własne[c]	294	277	169	280	own[c]
wypożyczone[de]	151	71	46	80	borrowed[de]
współorganizowane	–	116	62	79	co-organized
Zwiedzający muzea i wystawy w tys.	1609,1	1514,4	450,6	1420,3	Museum and exhibition visitors in thousand
w tym młodzież szkolna[f]	230,1	189,3	32,1	168,0	of which primary and secondary school students[f]

a Od 2020 r. do muzeów zaliczane są wyłącznie muzea działające w oparciu o uzgodniony z ministrem właściwym do spraw kultury i ochrony dziedzictwa narodowego statut bądź regulamin, zgodnie z art. 6 ustawy z dnia 21 listopada 1996 r. o muzeach. b Stan w dniu 31 grudnia. c W kraju. d Krajowe i z zagranicy. e Do 2019 r. wystawy obce. f Zwiedzająca muzea w zorganizowanych grupach.
a Starting from 2020, museums include only museums operating on the basis of a statute or regulations agreed with the minister responsible for culture and protection of national heritage, pursuant to Art. 6 of the Act of 21 November 1996 on museums. b As of 31 December. c In Poland. d Domestic and from abroad. e Until 2019 external exhibitions. f Visiting museums in organized groups.

TABL. 4 (86). **TEATRY, INSTYTUCJE MUZYCZNE, PRZEDSIĘBIORSTWA ESTRADOWE**
THEATRES, MUSIC INSTITUTIONS, ENTERTAINMENT ENTERPRISES

WYSZCZEGÓLNIENIE		Instytucje[a] Institutions[a]	Miejsca na widowni w stałej sali[a] Seats in fixed halls[a]	Przedstawienia i koncerty[b] Performances and concerts[b]	Widzowie i słuchacze[b] w tys. Audience[b] in thousand	SPECIFICATION
Teatry i instytucje muzyczne	2015	20	10007	7383	1509,1	**Theatres and music institutions**
	2019	22	12541	8051	1869,8	
	2020	22	12550	2308	477,9	
	2022	**20**	**12285**	**4609**	**1008,1**	
Teatry		9	5851	2728	491,8	Theatres
dramatyczne		6	5084	1988	394,2	dramatic
lalkowe		3	767	740	97,6	puppet
Teatry muzyczne		3	1434	398	101,9	Music theatres
Filharmonie		3	1709	1072	155,8	Philharmonic halls
Orkiestry symfoniczne i kameralne, chóry		4	3141	314	185,3	Symphony and chamber orchestras, choirs
Zespoły pieśni i tańca		1	150	97	73,3	Song and dance ensembles
Przedsiębiorstwa estradowe	2015	2	.	249	99,5	**Entertainment enterprises**
	2019	3	.	410	161,1	
	2020	3	.	86	19,6	
	2022	**4**	**.**	**463**	**144,7**	

a Stan w dniu 31 grudnia. b Dane dotyczą działalności prowadzonej na terenie województwa, łącznie z imprezami organizowanymi w plenerze.
a As of 31 December. b Data concern activity performed in voivodship area, including outdoor events.

TABL. 5 (87). **KINA STAŁE**
INDOOR CINEMAS

WYSZCZEGÓLNIENIE	2015	2019	2020	2022	SPECIFICATION
Kina (stan w dniu 31 grudnia)	48	55	53	54[a]	Cinemas (as of 31 December)
w tym multipleksy	11	11	12	12	of which multiplexes
Miejsca na widowni (stan w dniu 31 grudnia)	37917	41479	41666	42273	Seats (as of 31 December)
w tym multipleksy	21715	21271	22613	22614	of which multiplexes
Seanse	273914	319480	169231	331706	Screenings
w tym multipleksy	186589	192471	110841	207066	of which multiplexes
na 1 kino	5707	5809	3193	6143	per cinema
Widzowie	5989917	7745638	2453872	5260227	Audience
w tym multipleksy	3836478	4267635	1405973	3126157	of which multiplexes
na 1 kino	124790	140830	46299	97412	per cinema
na 1 seans	22	24	15	16	per screening

a W tym 13 minipleksów.
a Of which 13 miniplexes.

MAPA 2 (29). **PLACÓWKI KULTURY W 2022 R.**
MAP 2 (29). CULTURE CENTRES IN 2022

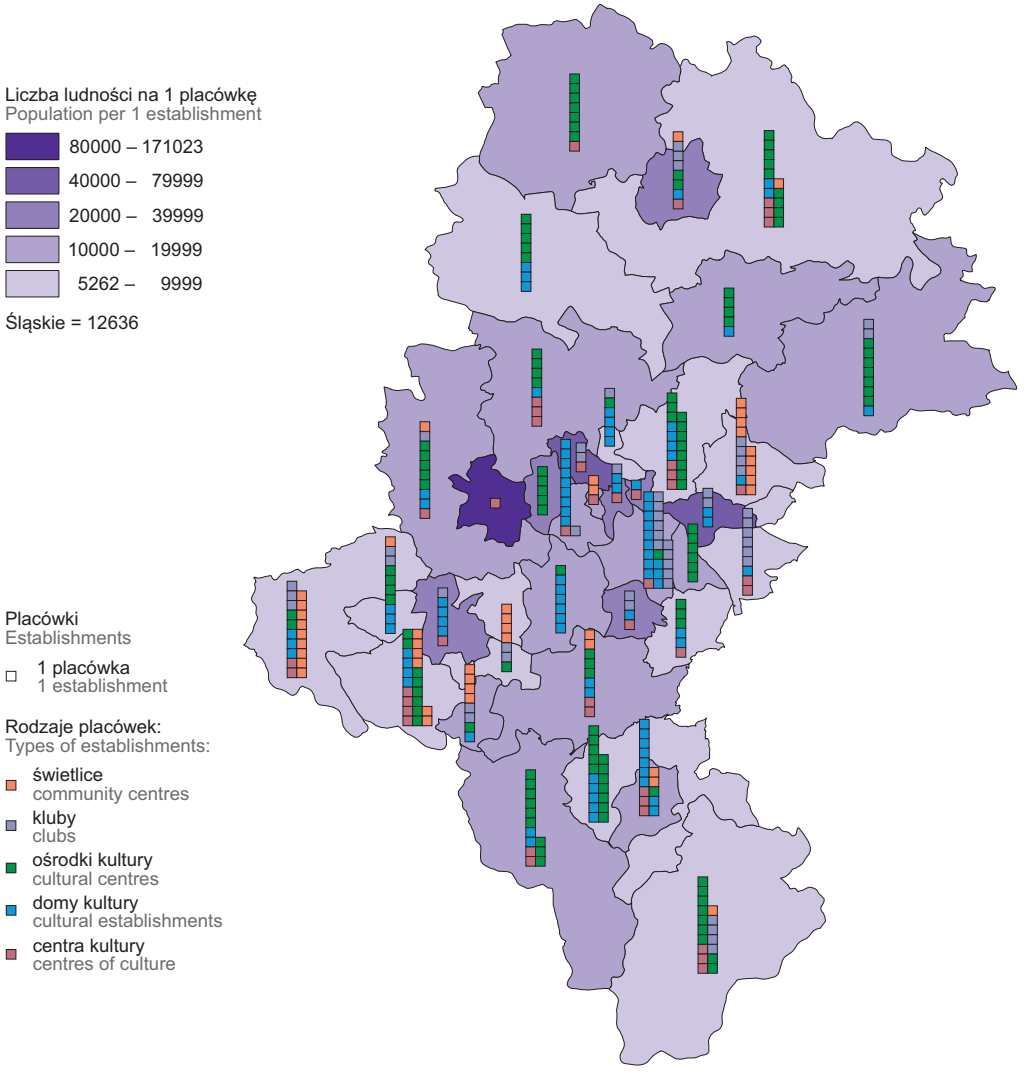

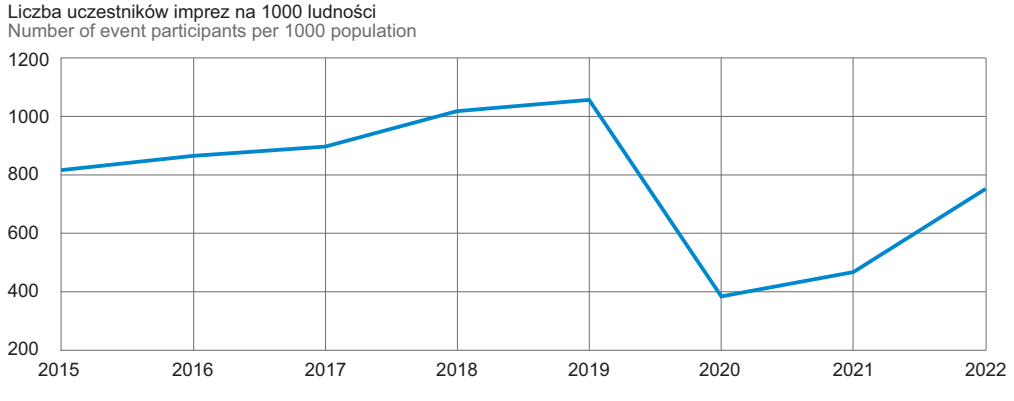

Turystyka
Tourism

TABL. 6 (88). **BAZA NOCLEGOWA TURYSTYKI**[a]
TOURIST ACCOMMODATION ESTABLISHMENTS[a]

WYSZCZEGÓLNIENIE	2015	2019	2020	2022	SPECIFICATION
Obiekty (stan w dniu 31 lipca)	**633**	**699**	**620**	**603**	**Establishments (as of 31 July)**
w tym całoroczne	582	644	572	560	of which open all year
Obiekty hotelowe	306	348	310	314	Hotels and similar establishments
hotele	198	221	199	211	hotels
motele	5	4	2	3	motels
pensjonaty	15	15	17	13	boarding houses
inne obiekty hotelowe	88	108	92	87	other hotel establishments
Pozostałe obiekty	327	351	310	289	Other establishments
schroniska[b]	31	32	31	28	shelters[b]
kempingi	6	10	8	7	camping sites
pola biwakowe	14	14	14	13	tent camp sites
ośrodki wczasowe	42	49	45	42	holiday centres
ośrodki szkoleniowo-wypoczynkowe	35	33	29	25	training and recreation centres
zespoły domków turystycznych	14	18	17	17	complexes of tourist cottages
hostele	4	10	9	12	hostels
pokoje gościnne	80	98	79	81	rooms for rent
kwatery agroturystyczne	43	39	35	24	agrotourism lodgings
inne obiekty	58	48	43	40	miscellaneous establishments
Miejsca noclegowe (stan w dniu 31 lipca)	**45884**	**51639**	**46964**	**47727**	**Bed places (as of 31 July)**
w tym całoroczne	42378	46362	42611	43967	of which open all year
Obiekty hotelowe	26664	30454	27764	30813	Hotels and similar establishments
hotele	20778	23567	21820	25345	hotels
motele	162	172	98	150	motels
pensjonaty	595	425	501	423	boarding houses
inne obiekty hotelowe	5129	6290	5345	4895	other hotel establishments
Pozostałe obiekty	19220	21185	19200	16914	Other facilities
schroniska[b]	1826	1789	1615	1432	shelters[b]
kempingi	874	1395	892	662	camping sites
pola biwakowe	1210	2070	2070	1650	tent camp sites
ośrodki wczasowe	3530	3979	3849	3456	holiday centres
ośrodki szkoleniowo-wypoczynkowe	2770	2628	2267	2047	training and recreation centres
zespoły domków turystycznych[c]	652	746	641	799	complexes of tourist cottages[c]
hostele	443	566	708	847	hostels
pokoje gościnne	1852	2417	2017	2064	rooms for rent
kwatery agroturystyczne	832	714	631	447	agrotourism lodgings
inne obiekty	5231	4881	4510	3510	miscellaneous establishments
Korzystający z noclegów	**2147365**	**2903195**	**1350043**	**2665400**	**Tourists accommodated**
w tym turyści zagraniczni	328606	430674	130420	364825	of which foreign tourists
Obiekty hotelowe	1619845	2230828	1028504	2239519	Hotels and similar establishments
hotele	1423966	1958061	892914	2019312	hotels
motele	8884	11167	.	11240	motels
pensjonaty	16234	19991	.	10944	boarding houses
inne obiekty hotelowe	170761	241609	122134	198023	other hotel establishments
Pozostałe obiekty	527520	672367	321539	425881	Other establishments
schroniska[b]	56865	64223	33470	49993	shelters[b]
kempingi	9554	14713	3391	8313	camping sites
pola biwakowe	6938	12690	8471	9526	tent camp sites
ośrodki wczasowe	98810	144026	79335	124112	holiday centres
ośrodki szkoleniowo-wypoczynkowe	79924	102971	56968	68263	training and recreation centres
zespoły domków turystycznych[c]	10013	10885	6483	11597	complexes of tourist cottages[c]
hostele	36607	51058	24005	41267	hostels
pokoje gościnne	41028	65565	33707	49189	rooms for rent
kwatery agroturystyczne	9359	10945	4630	7114	agrotourism lodgings
inne obiekty	178422	195291	71079	56507	miscellaneous establishments

a Obiekty posiadające 10 lub więcej miejsc noclegowych. Dane za lata 2019–2022 opracowano z uwzględnieniem imputacji dla jednostek, które odmówiły udziału w badaniu. b Łącznie ze schroniskami młodzieżowymi i szkolnymi schroniskami młodzieżowymi. c Łącznie z miejscami kempingowymi, jeśli występują na terenie zespołu.
a Establishments with 10 or more bed places. Data for 2019–2022 were compiled taking into account imputations for units which refused to participate in the survey. b Including youth shelters and school youth shelters. c Including camping sites if located within in the complex.

TABL. 6 (88). **BAZA NOCLEGOWA TURYSTYKI[a] (dok.)**
TOURIST ACCOMMODATION ESTABLISHMENTS[a] (cont.)

WYSZCZEGÓLNIENIE	2015	2019	2020	2022	SPECIFICATION
Udzielone noclegi	**4945725**	**6520299**	**3342011**	**6155827**	**Nights spent (overnight stays)**
w tym turystom zagranicznym	662287	966060	359956	884175	of which by foreign tourists
Obiekty hotelowe	3042373	4170413	2118102	4394617	Hotels and similar establishments
hotele	2504743	3440614	1700584	3769251	hotels
motele	12297	14528	.	18506	motels
pensjonaty	44281	46359	.	24117	boarding houses
inne obiekty hotelowe	481052	668912	389818	582743	other hotel establishments
Pozostałe obiekty	1903352	2349886	1223909	1761210	Other establishments
schroniska[b]	113068	121062	65191	99066	shelters[b]
kempingi	18000	33850	7942	26341	camping sites
pola biwakowe	12003	23049	16450	18887	tent camp sites
ośrodki wczasowe	317688	485252	272781	411557	holiday centres
ośrodki szkoleniowo-wypoczynkowe	260787	287746	165894	225848	training and recreation centres
zespoły domków turystycznych[c]	29881	34240	22359	37225	complexes of tourist cottages[c]
hostele	87941	114891	85553	121904	hostels
pokoje gościnne	107820	228919	124986	163857	rooms for rent
kwatery agroturystyczne	25650	35485	17260	24631	agrotourism lodgings
inne obiekty	930514	985392	445493	631894	miscellaneous establishments

a Obiekty posiadające 10 lub więcej miejsc noclegowych. Dane za lata 2019–2022 opracowano z uwzględnieniem imputacji dla jednostek, które odmówiły udziału w badaniu. b Łącznie ze schroniskami młodzieżowymi i szkolnymi schroniskami młodzieżowymi. c Łącznie z miejscami kempingowymi, jeśli występują na terenie zespołu.
a Establishments with 10 or more bed places. Data for 2019–2022 were compiled taking into account imputations for units which refused to participate in the survey. b Including youth shelters and school youth shelters. c Including camping sites if located within in the complex.

WYKRES 2 (59). **TURYSTYCZNE OBIEKTY NOCLEGOWE WEDŁUG DELIMITACJI OBSZARÓW WIEJSKICH W 2022 R.**
CHART 2 (59). TOURIST ACCOMMODATION ESTABLISHMENTS ACCORDING TO THE DELIMITATION OF RURAL AREAS IN 2022

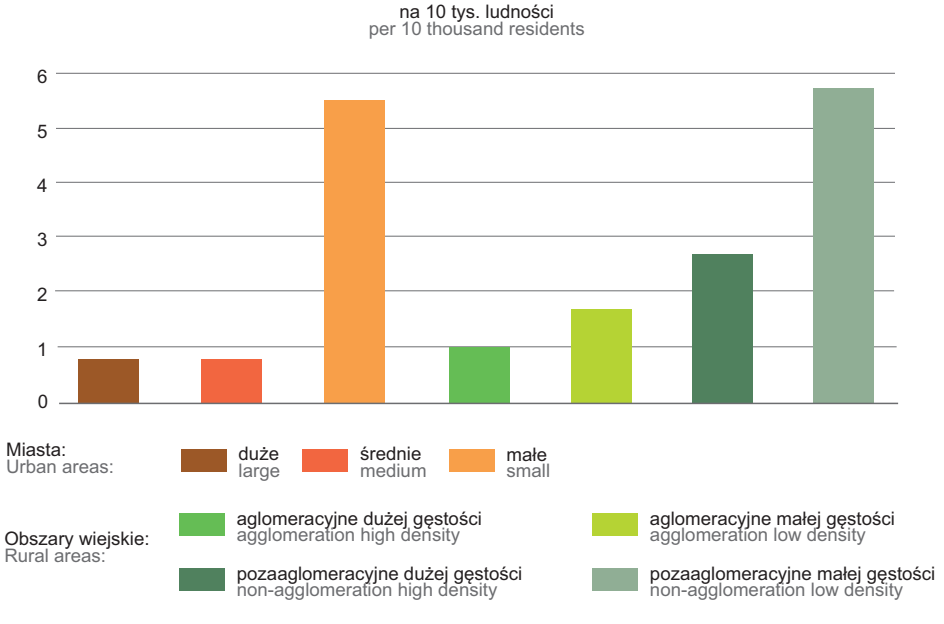

WYKRES 3 (60). **MIEJSCA NOCLEGOWE W TURYSTYCZNYCH OBIEKTACH NOCLEGOWYCH WEDŁUG DELIMITACJI OBSZARÓW WIEJSKICH W 2022 R.**
CHART 3 (60). BED PLACES IN TOURIST ACCOMMODATION ESTABLISHMENTS ACCORDING TO THE DELIMITATION OF RURAL AREAS IN 2022

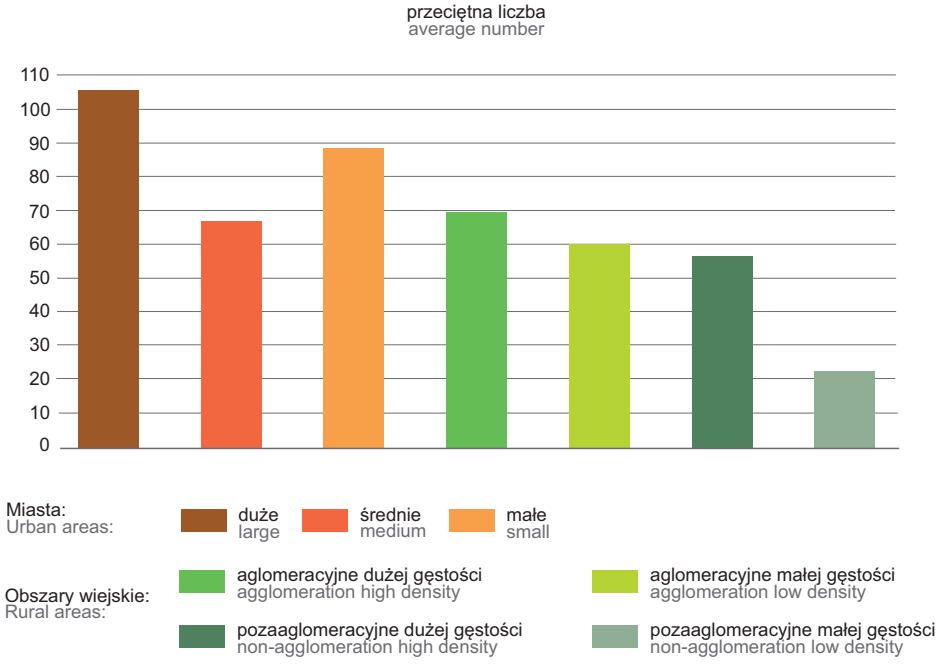

WYKRES 4 (61). **STOPIEŃ WYKORZYSTANIA MIEJSC NOCLEGOWYCH[a]**
CHART 4 (61). OCCUPANCY RATE OF BED PLACES[a]

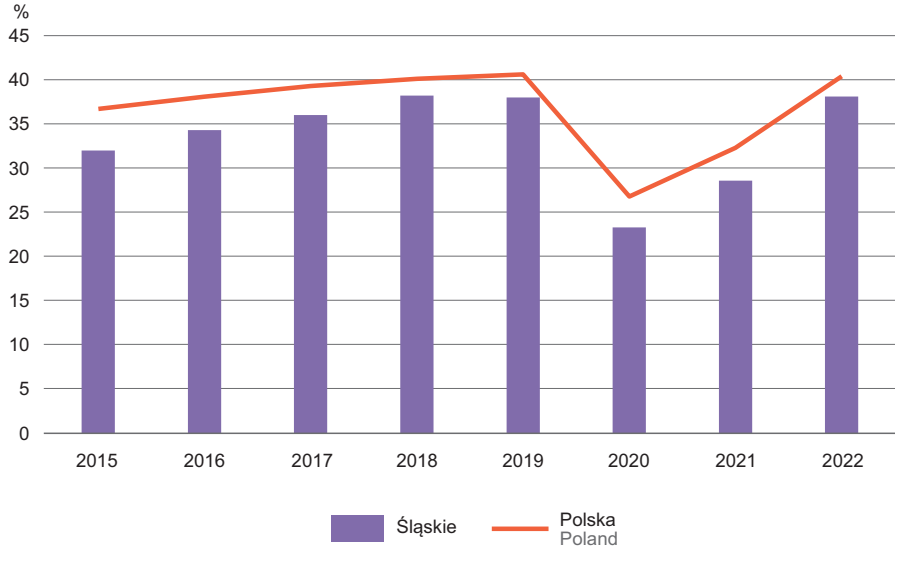

a Od 2015 r. dotyczy obiektów posiadających 10 lub więcej miejsc noclegowych; od 2016 r. z uwzględnieniem imputacji dla jednostek, odmówiły udziału w badaniu.
a Since 2015, concerns establishments with 10 or more bed places; since 2016, data were compiled taking into account imputations for units, which refused to participate in the survey.

MAPA 3 (30). **WYKORZYSTANIE BAZY NOCLEGOWEJ TURYSTYKI W 2022 R.**
MAP 3 (30). OCCUPANCY OF TOURIST ACCOMMODATION ESTABLISHMENTS IN 2022

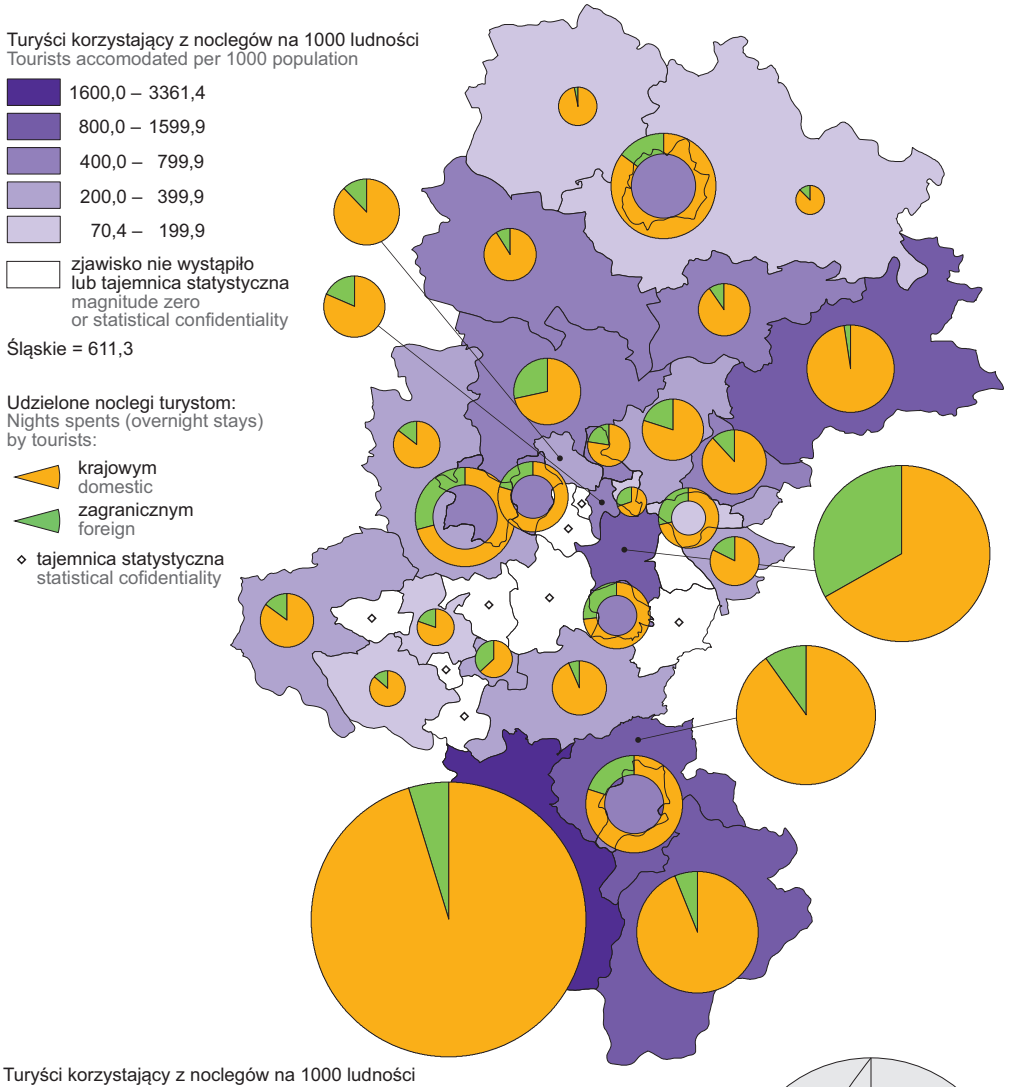

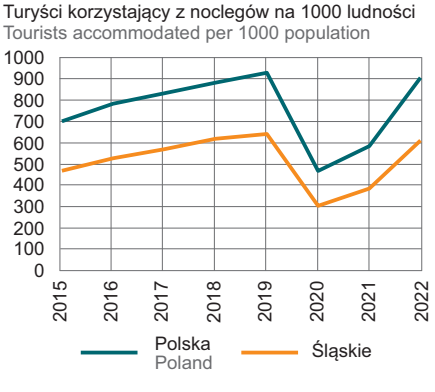

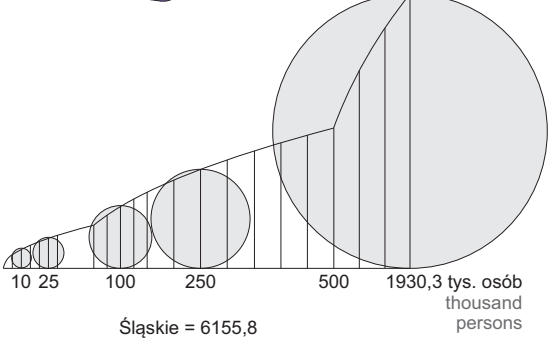

Sport
Sport

TABL. 7 (89). **ORGANIZACJE KULTURY FIZYCZNEJ I KLUBY SPORTOWE**
Stan w dniu 31 grudnia
PHYSICAL EDUCATION ORGANISATIONS AND SPORTS CLUBS
As of 31 December

WYSZCZEGÓLNIENIE	2014	2018	2020	2022	SPECIFICATION
ORGANIZACJE KULTURY FIZYCZNEJ PHYSICAL EDUCATION ORGANISATIONS					
Jednostki organizacyjne	256	164	116	97	Organisational units
Członkowie	35732	27267	9063	9188	Members
Ćwiczący[a]	40647	32496	11901	11390	Persons practising sports[a]
KLUBY SPORTOWE SPORTS CLUBS					
Jednostki organizacyjne	1378	1694	1644	1430	Organisational units
Członkowie	105092	133466	131800	121765	Members
Ćwiczący	104432	140944	130291	126851	Persons practising sports
mężczyźni	78766	106968	97029	91488	males
kobiety	25666	33976	33262	35363	females
w tym w wieku do 18 lat	72463	104278	94335	93162	of which aged up to 18 years
Sekcje sportowe	2204	2581	2447	2128	Sports sections
Trenerzy	1873	4024	4138	4101	Coaches
Instruktorzy sportowi	2681	2490	2146	1963	Sports instructors
Inne osoby prowadzące zajęcia sportowe	926	999	804	689	Other persons giving sports classes

a Dane szacunkowe.
U w a g a. Dane dotyczące klubów sportowych na podstawie badania cyklicznego przeprowadzanego co dwa lata. Dane za 2018–2022 opracowano wykorzystując estymację bezpośrednią z uwzględnieniem imputacji dla jednostek, które odmówiły udziału w badaniu.
a Estimated data.
N o t e. Data on sports clubs on the basis of periodic surveys conducted every two years. Data for 2018–2022 were compiled using direct estimation including imputation for units which refused to participate in the survey.

TABL. 8 (90). **WYBRANE DZIEDZINY I RODZAJE SPORTÓW W KLUBACH SPORTOWYCH W 2022 R.**
Stan w dniu 31 grudnia
SELECTED FIELDS AND KINDS OF SPORTS IN SPORTS CLUBS IN 2022
As of 31 December

DZIEDZINY I RODZAJE SPORTÓW	Sekcje Sections	Ćwiczący Persons practising sports			Trenerzy Coaches	Instruktorzy sportowi Sports instructors	FIELDS AND KINDS OF SPORTS
		ogółem total	z liczby ogółem of total				
			kobiety females	juniorzy i juniorki juniors			
Akrobatyka[a]	23	1838	1625	1772	57	31	Acrobatics[a]
Badminton	24	1112	549	758	31	28	Badminton
Biathlon[a]	5	166	68	152	6	5	Biathlon[a]
Boks	35	1632	309	1164	43	34	Boxing
Brydż sportowy	8	205	47	33	3	4	Bridge
Gimnastyka artystyczna	13	729	729	716	23	11	Rhythmic gymnastics
Gimnastyka sportowa	11	523	387	485	28	12	Artistic gymnastics
Hokej na lodzie	26	1922	281	1487	61	21	Ice hockey
Jeździectwo[a]	33	564	494	303	31	63	Equestrian sports[a]
Judo	53	5422	1652	5090	105	47	Judo
Kajakarstwo klasyczne	10	304	109	219	4	11	Classic canoeing
Karate[a]	83	6587	2486	5276	85	152	Karate[a]
Kick-boxing	20	868	181	524	19	26	Kick-boxing
Kolarstwo górskie	13	365	85	211	4	12	Mountain biking
Kolarstwo szosowe	10	337	94	253	9	9	Road cycling
Koszykówka	63	3861	1450	3437	152	64	Basketball
Lekkoatletyka	71	3863	1985	2927	112	76	Athletics
Łucznictwo	9	359	157	177	13	3	Archery
Łyżwiarstwo figurowe	5	424	368	363	14	11	Figure skating
Łyżwiarstwo szybkie[a]	1	7	4	–	1	–	Speed skating[a]
Narciarstwo alpejskie	19	1015	442	576	30	20	Alpine skiing

a Dziedzina sportu (obejmuje kilka pokrewnych rodzajów sportu).
a A field of sports (consists of a number of related kinds of sports).

TABL. 8 (90). **WYBRANE DZIEDZINY I RODZAJE SPORTÓW W KLUBACH SPORTOWYCH W 2022 R. (dok.)**
Stan w dniu 31 grudnia
SELECTED FIELDS AND KINDS OF SPORTS IN SPORTS CLUBS IN 2022 (cont.)
As of 31 December

DZIEDZINY I RODZAJE SPORTÓW	Sekcje Sections	Ćwiczący Persons practising sports			Trenerzy Coaches	Instruktorzy sportowi Sports instructors	FIELDS AND KINDS OF SPORTS
		ogółem total	z liczby ogółem of total				
			kobiety females	juniorzy i juniorki juniors			
Narciarstwo klasyczne	14	438	176	388	10	19	Nordic skiing
Piłka nożna	602	49385	3023	38342	2208	182	Football
Piłka nożna halowa (futsal)	25	966	107	760	45	6	Indoor football
Piłka ręczna	39	2336	1081	1915	81	33	Handball
Piłka siatkowa	183	8593	5037	7410	298	142	Volleyball
Pływanie	74	7684	3869	7423	164	151	Swimming
Podnoszenie ciężarów	4	55	16	8	3	7	Weightlifting
Sport lotniczy[a]	32	1274	137	91	4	105	Air sport[a]
Sport motorowy[a]	20	386	33	78	13	9	Motorsport[a]
Strzelectwo sportowe[a]	29	2807	329	188	46	96	Sport shooting[a]
Szachy	45	2342	586	1764	16	77	Chess
Szermierka	20	769	335	672	39	23	Fencing
Tenis	33	1576	705	1258	54	30	Tennis
Tenis stołowy	72	2199	668	1497	49	79	Table tennis
Zapasy styl klasyczny	6	167	8	67	10	6	Greco-Roman wrestling
Zapasy styl wolny	6	333	154	303	9	7	Freestyle wrestling
Żeglarstwo[a]	29	1298	519	696	18	58	Sailing[a]

a Dziedzina sportu (obejmuje kilka pokrewnych rodzajów sportu).
a A field of sports (consists of a number of related kinds of sports).

TABL. 9 (91). **WYBRANE OBIEKTY SPORTOWE[a] W 2022 R.**
Stan w dniu 31 grudnia
SELECTED SPORTS FACILITIES[a] IN 2022
As of 31 December

WYSZCZEGÓLNIENIE	Ogółem Total	W tym dostosowane do potrzeb niepełnosprawnych osób ćwiczących Of which adapted to the needs of persons practising sports with disabilities	SPECIFICATION
Stadiony ogółem[b]	189	86	Stadiums total[b]
w tym piłkarskie	123	53	of which football
Boiska do gier wielkich[c]	632	253	Fields for big games[c]
w tym piłkarskie	621	246	of which football
Boiska do gier małych[c]	327	150	Fields for small games[c]
w tym:			of which:
koszykówki	82	46	basketball
piłki ręcznej	28	20	handball
piłki siatkowej	45	25	volleyball
Boiska uniwersalne (wielozadaniowe)	281	155	Universal and multipurpose sports fields
Korty tenisowe	216	97	Tennis courts
Hale sportowe	110	80	Sports halls
Sale gimnastyczne[d]	127	53	Gyms[d]
Pływalnie	111	79	Swimming pools
Tory sportowe	13	3	Sports tracks
Lodowiska sztucznie mrożone	43	16	Ice skating rinks

a Bez obiektów przyszkolnych. b Łącznie z deklarowanymi obiektami niespełniającymi wymogów przewidzianych dla stadionów, np. widowni. c Łącznie z obiektami niepełnowymiarowymi. d Łącznie z salami pomocniczymi.
a Excluding schools facilities. b Including declared facilities not satisfying the requirements for stadiums, e.g. the seating. c Including non-full-size facilities. d Including auxiliary gyms.

MAPA 4 (31). **KLUBY SPORTOWE W 2022 R.**
MAP 4 (31). SPORTS CLUBS IN 2022

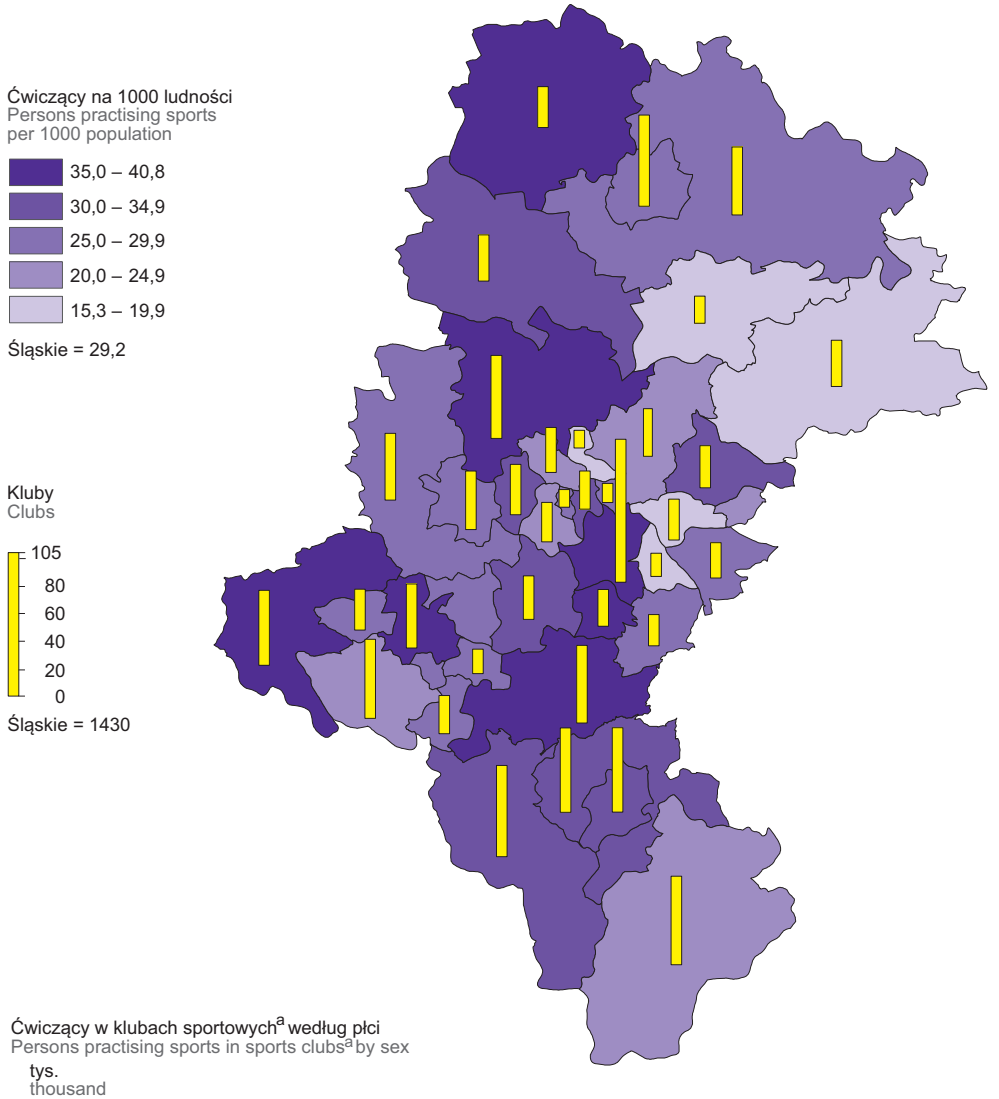

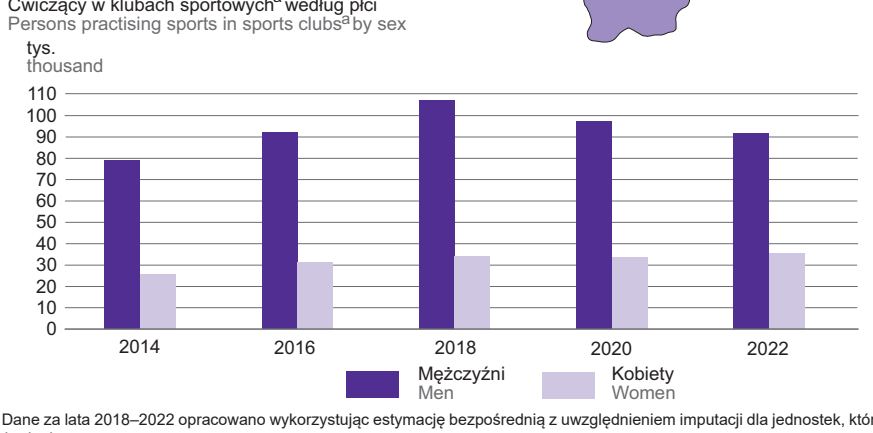

a Dane za lata 2018–2022 opracowano wykorzystując estymację bezpośrednią z uwzględnieniem imputacji dla jednostek, które odmówiły udziału w badaniu.
a Data for 2018–2022 were compiled using direct estimation including imputation for units which refused to participate in the survey.
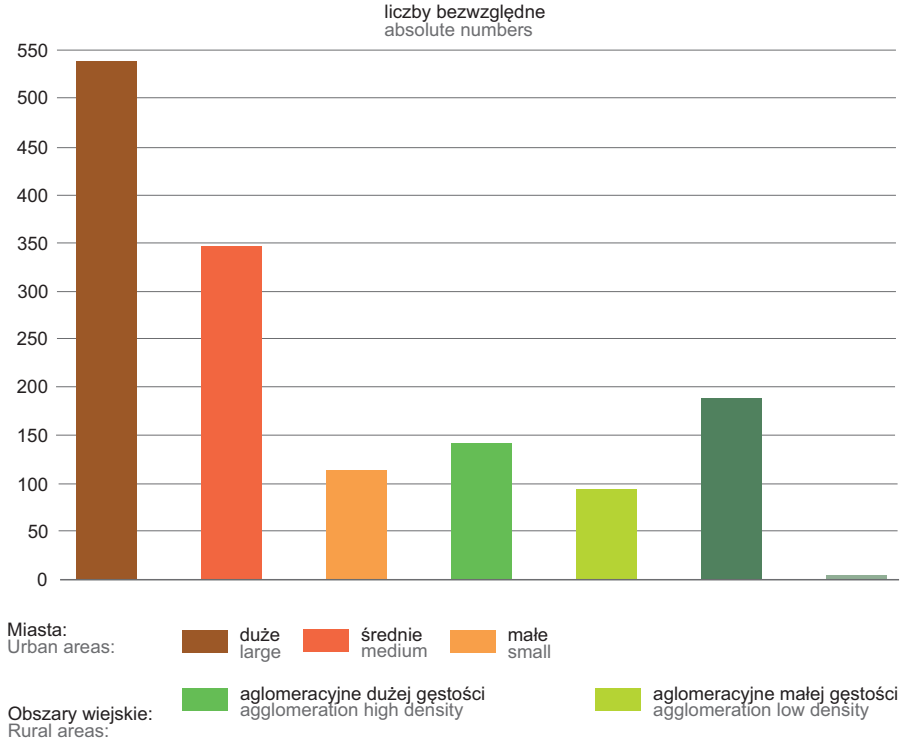
WYKRES 5 (62). **KLUBY SPORTOWE WEDŁUG DELIMITACJI OBSZARÓW WIEJSKICH W 2022 R.**
CHART 5 (62). SPORTS CLUBS ACCORDING TO THE DELIMITATION OF RURAL AREAS IN 2022