TABL. 1 (66). **EDUKACJA WEDŁUG SZCZEBLI KSZTAŁCENIA**
EDUCATION BY LEVELS

WYSZCZEGÓLNIENIE	2015/16	2019/20	2020/21	2022/23	SPECIFICATION
WYCHOWANIE PRZEDSZKOLNE[a] PRE-PRIMARY EDUCATION[a]					
Placówki	1831	1936	1964	1996	Establishments
w tym na wsi	574	586	595	595	of which in rural areas
w tym:					of which:
Przedszkola	1457	1568	1599	1638	Nursery schools
w tym specjalne	16	25	26	32	of which special
w tym na wsi	380	397	406	411	of which in rural areas
Oddziały przedszkolne w szkołach podstawowych	299	313	313	306	Pre-primary sections in primary schools
SZKOŁY SCHOOLS					
Szkoły:					Schools:
podstawowe	1259	1416	1415	1423	primary
w tym na wsi	502	513	507	498	of which in rural areas
gimnazja	772	.	.	.	lower secondary
specjalne przysposabiające do pracy	43	48	48	48	special job-training
branżowe I stopnia[b]	186	182	180	182	stage I sectoral vocational[b]
branżowe II stopnia	.	.	18	43	stage II sectoral vocational
licea ogólnokształcące	253	257	255	262	general secondary
technika	215	224	222	222	technical secondary
ogólnokształcące artystyczne	23	23	25	18	general art
policealne	313	186	172	135	post-secondary
dla dorosłych	226	130	103	85	for adults
Uczelnie	38	30	30	30	Higher education institutions
NAUCZYCIELE[c] TEACHERS[c]					
Szkoły:					Schools:
podstawowe	20712	29518	30053	29264	primary
w tym na wsi	5298	7493	7559	7346	of which in rural areas
gimnazja	10951	8	.	.	lower secondary
branżowe I stopnia[bd]	1840	2097	2195	2152	stage I sectoral vocational[bd]
branżowe II stopnia	.	.	27	88	stage II sectoral vocational
licea ogólnokształcące[c]	4338	5150	5334	5686	general secondary[c]
technika[ce]	5581	6430	6545	6982	technical secondary[ce]
policealne	1046	356	336	356	post-secondary
Uczelnie	8725	8281	8257	8366	Higher education institutions
DZIECI, UCZNIOWIE I STUDENCI CHILDREN, PUPILS AND STUDENTS					
Wychowanie przedszkolne	132776	159549	161081	169226	Pre-primary education
dzieci w wieku 6 lat[f]	46168	40695	41771	43885	children aged 6[f]
w tym w przedszkolach	41905	35922	36962	39045	of which nursery schools
Szkoły:					Schools:
podstawowe	279550	343413	348342	349582	primary
w tym na wsi	67751	83885	85246	84800	of which in rural areas
gimnazja	116527	.	.	.	lower secondary
specjalne przysposabiające do pracy	1154	1323	1340	1346	special job-training
branżowe I stopnia[b]	19379	20653	21629	21009	stage I sectoral vocational[b]
branżowe II stopnia	.	.	361	2165	stage II sectoral vocational
licea ogólnokształcące	51282	66310	65841	75344	general secondary
technika	58820	73978	73321	83478	technical secondary
ogólnokształcące artystyczne	2338	2623	2670	2834	general art
policealne	35207	24095	25326	22834	post-secondary
dla dorosłych	23935	14465	11939	9425	for adults
Uczelnie	118936	105672	106411	107362	Higher education institutions

a Obejmuje przedszkola, oddziały przedszkolne w szkołach podstawowych, zespoły wychowania przedszkolnego i punkty przedszkolne. b W roku szkolnym 2015/16 zasadnicze szkoły zawodowe. c–e Łącznie ze szkołami: c – dla dorosłych; d – specjalnymi przysposabiającymi do pracy; e – ogólnokształcącymi artystycznymi dającymi uprawnienia zawodowe. f W roku szkolnym 2015/16 – w wieku 5 lat.

a Includes nursery schools, pre-primary sections in primary schools, pre-primary education units and pre-primary centres. b In the 2015/16 school year, basic vocational schools. c–e Including schools: c – for adults; d– special job-training schools; e – general art schools leading to professional certification. f In the 2015/16 school year – 5 years old.

TABL. 1 (66). **EDUKACJA WEDŁUG SZCZEBLI KSZTAŁCENIA (dok.)**
EDUCATION BY LEVELS (cont.)

WYSZCZEGÓLNIENIE	2015/16	2019/20	2020/21	2022/23	SPECIFICATION
	ABSOLWENCI		GRADUATES		
Szkoły:					Schools:
podstawowe	37847	36285	39679	.	primary
gimnazja	37565	.	.	.	lower secondary
specjalne przysposabiające do pracy	274	261	219	.	special job-training
branżowe I stopnia[b]	5923	3964	3858	.	stage I sectoral vocational[b]
licea ogólnokształcące	16688	15521	15568	.	general secondary
technika	13391	12934	12675	.	technical secondary
ogólnokształcące artystyczne	367	441	478	.	general art
policealne	9699	5611	5949	.	post-secondary
dla dorosłych	5799	4060	3686	.	for adults
Uczelnie	31990	26124	26388	.	Higher education institutions

b W roku szkolnym 2015/16 zasadnicze szkoły zawodowe.
b In the 2015/16 school year, basic vocational schools.

EDUKACJA WEDŁUG SZCZEBLI KSZTAŁCENIA W ROKU SZKOLNYM 2022/23
EDUCATION BY LEVELS IN THE 2022/23 SCHOOL YEAR

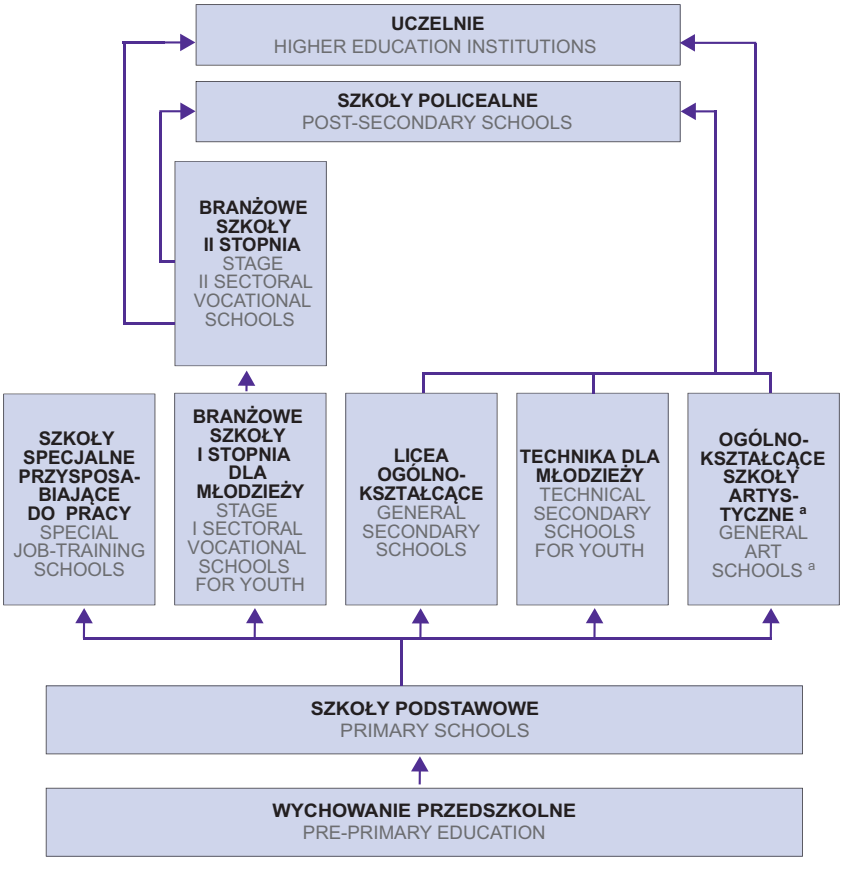

a Dające uprawnienia zawodowe.
a Leading to professional certification.

MAPA 1 (19). **WYCHOWANIE PRZEDSZKOLNE[a] W ROKU SZKOLNYM 2022/23**
MAP 1 (19). PRE-PRIMARY EDUCATION[a] IN THE 2022/23 SCHOOL YEAR

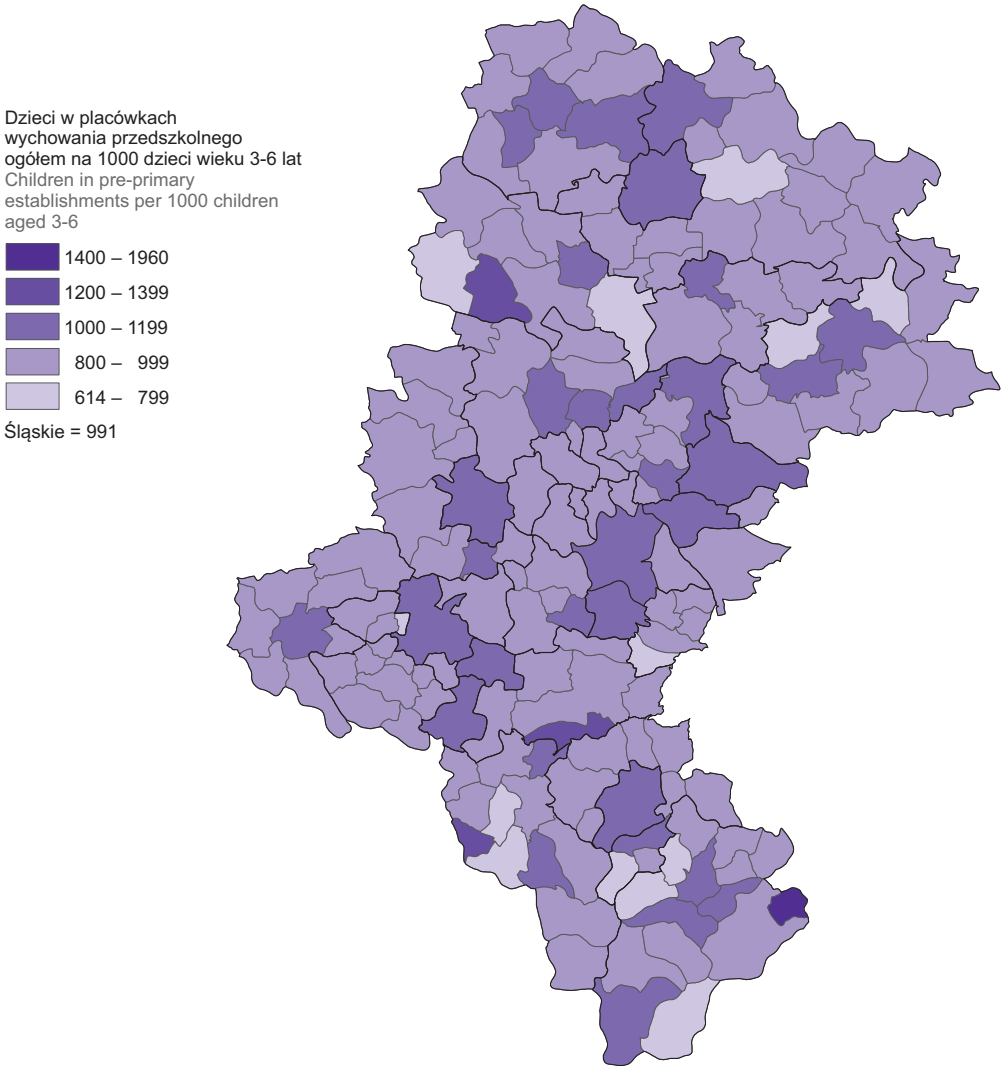

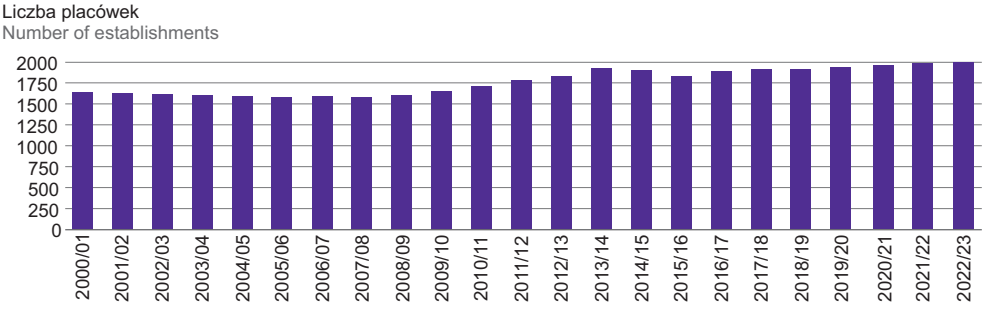

a Obejmuje przedszkola, oddziały przedszkolne w szkołach podstawowych, zespoły wychowania przedszkolnego i punkty przedszkolne.
a Includes nursery schools, pre-primary sections in primary schools, pre-primary education units and pre-primary centres.

MAPA 2 (20). **SZKOŁY PODSTAWOWE DLA DZIECI I MŁODZIEŻY W ROKU SZKOLNYM 2022/23**
MAP 2 (20). PRIMARY SCHOOLS FOR CHILDREN AND YOUTH IN THE 2022/23 SCHOOL YEAR

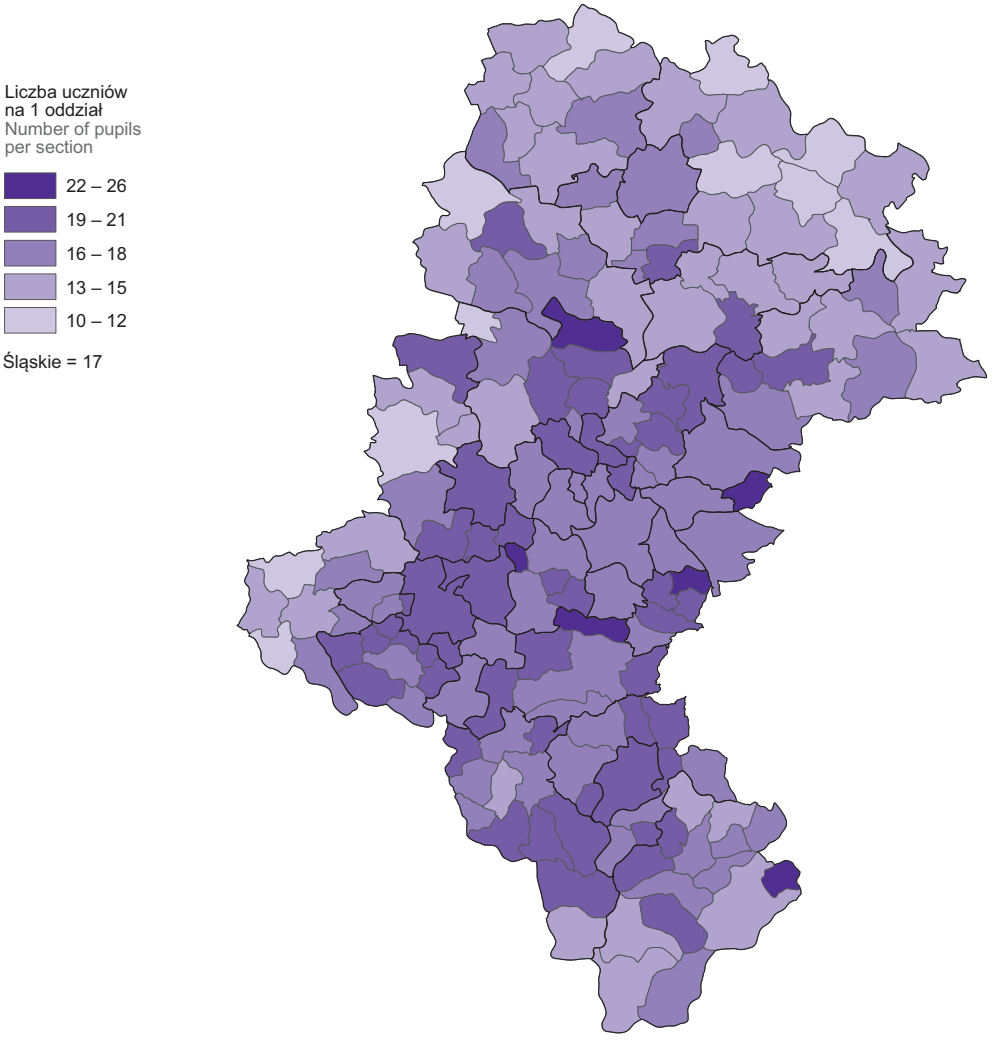

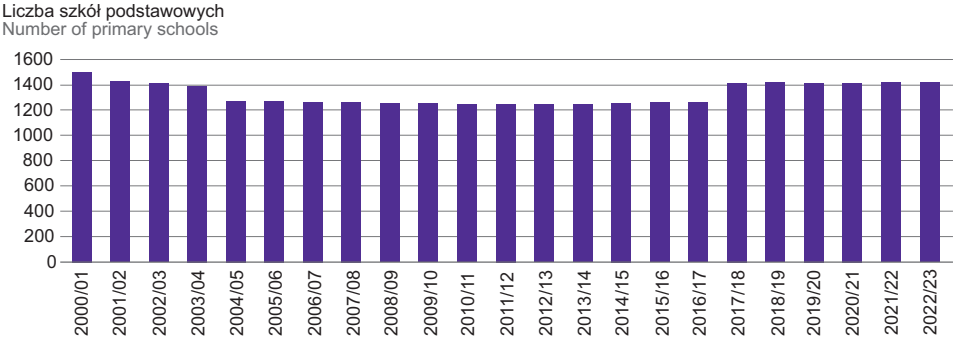

MAPA 3 (21). **SZKOŁY PONADPODSTAWOWE DLA MŁODZIEŻY (bez szkół specjalnych) W ROKU SZKOLNYM 2022/23**

MAP 3 (21). POST-PRIMARY SCHOOLS FOR YOUTH (excluding special schools) IN THE 2022/23 SCHOOL YEAR

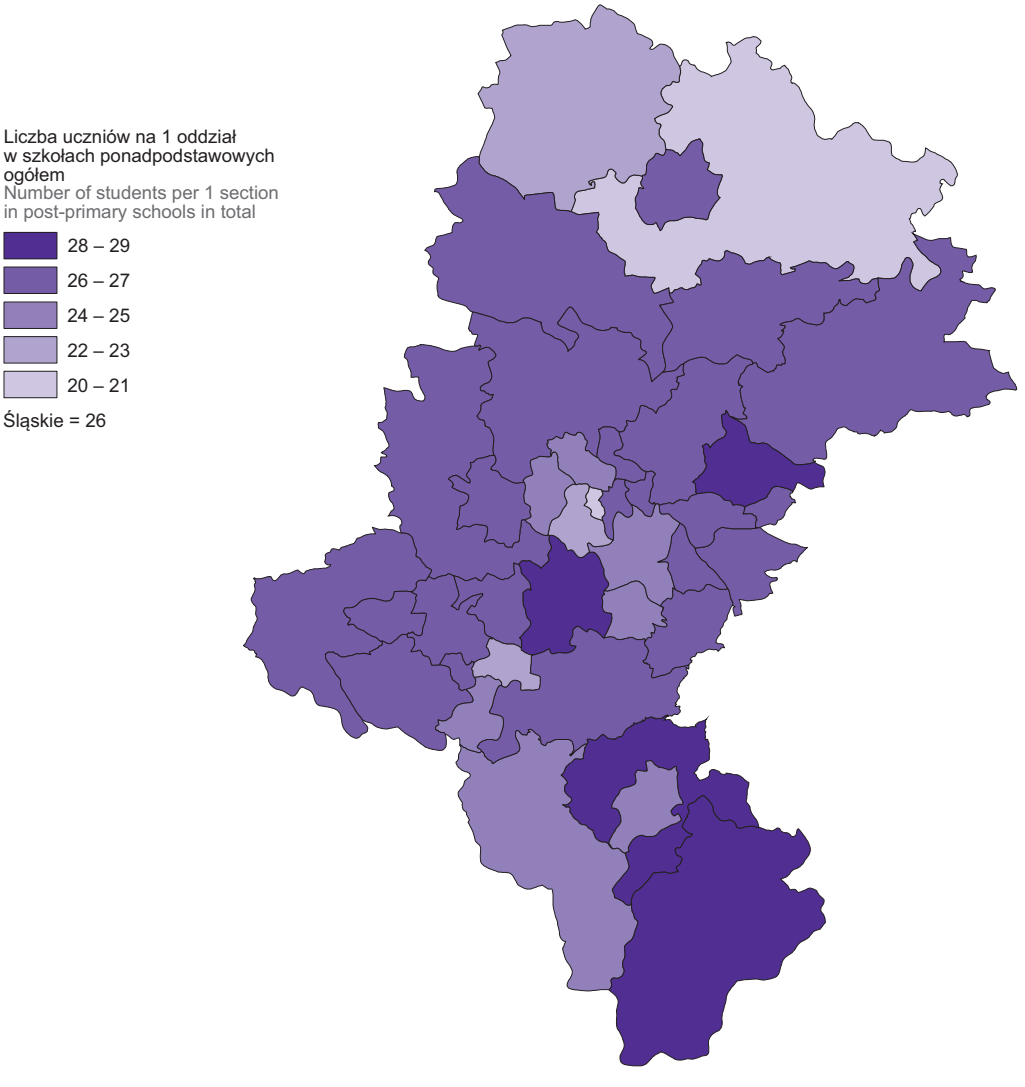

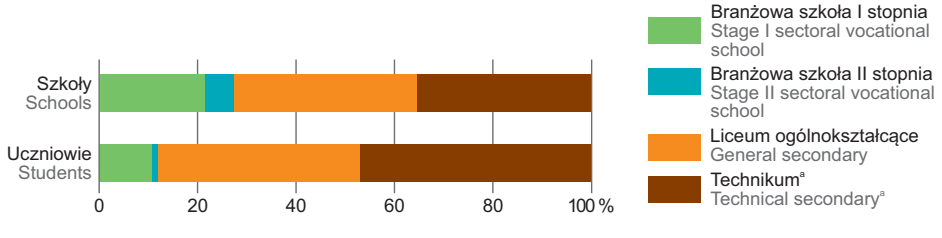

a Łącznie z ogólnokształcącymi szkołami artystycznymi dającymi uprawnienia zawodowe.
a Including general art schools leading to professional certification.

TABL. 2 (67). **SZKOŁY POLICEALNE (bez szkół specjalnych)**
POST-SECONDARY SCHOOLS (excluding special schools)

WYSZCZEGÓLNIENIE	2015/16	2019/20	2020/21	2022/23	SPECIFICATION
Szkoły	310	183	170	134	Schools
Oddziały	1956	1421	1414	1025	Sections
Uczniowie	35172	24077	25319	22824	Students
w tym kobiety	25802	17633	18184	16917	of which females
Absolwenci	9672	5600	5943	.	Graduates
w tym kobiety	7679	4478	4745	.	of which females

WYKRES 1 (51). **UCZNIOWIE I ABSOLWENCI SZKÓŁ POLICEALNYCH (bez szkół specjalnych) WEDŁUG PODGRUP KIERUNKÓW KSZTAŁCENIA**
CHART 1 (51). STUDENTS AND GRADUATES OF POST-SECONDARY SCHOOLS (excluding special schools) BY NARROW FIELDS OF EDUCATION

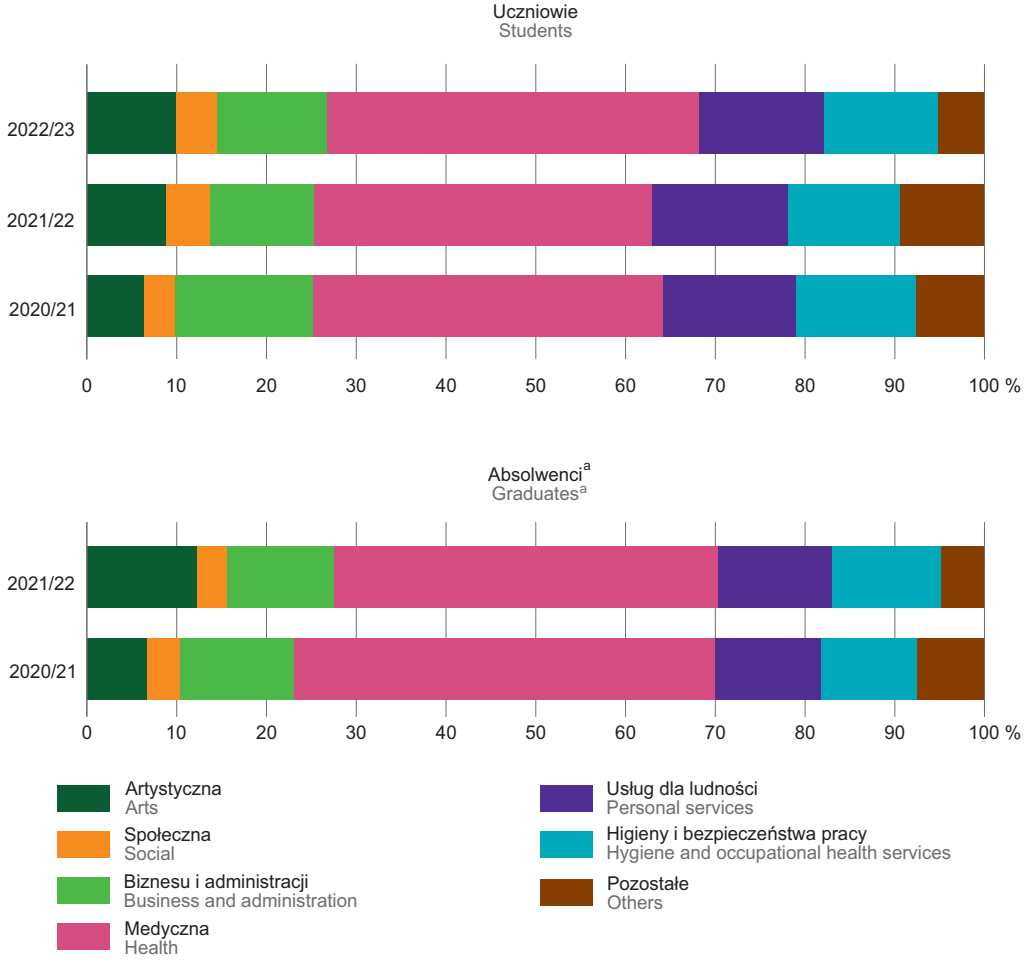

a Dane dotyczą absolwentów, którzy zdali egzamin potwierdzający kwalifikacje zawodowe.
a Data concern the graduates who passed examination confirming vocational qualifications.

MAPA 4 (22). **UCZĄCY SIĘ JĘZYKÓW OBCYCH W SZKOŁACH PODSTAWOWYCH DLA DZIECI I MŁODZIEŻY W ROKU SZKOLNYM 2022/23 (bez szkół specjalnych)**

MAP 4 (22). PUPILS AND STUDENTS LEARNING FOREIGN LANGUAGES IN PRIMARY SCHOOLS IN THE 2022/23 SCHOOL YEAR (excluding special schools)

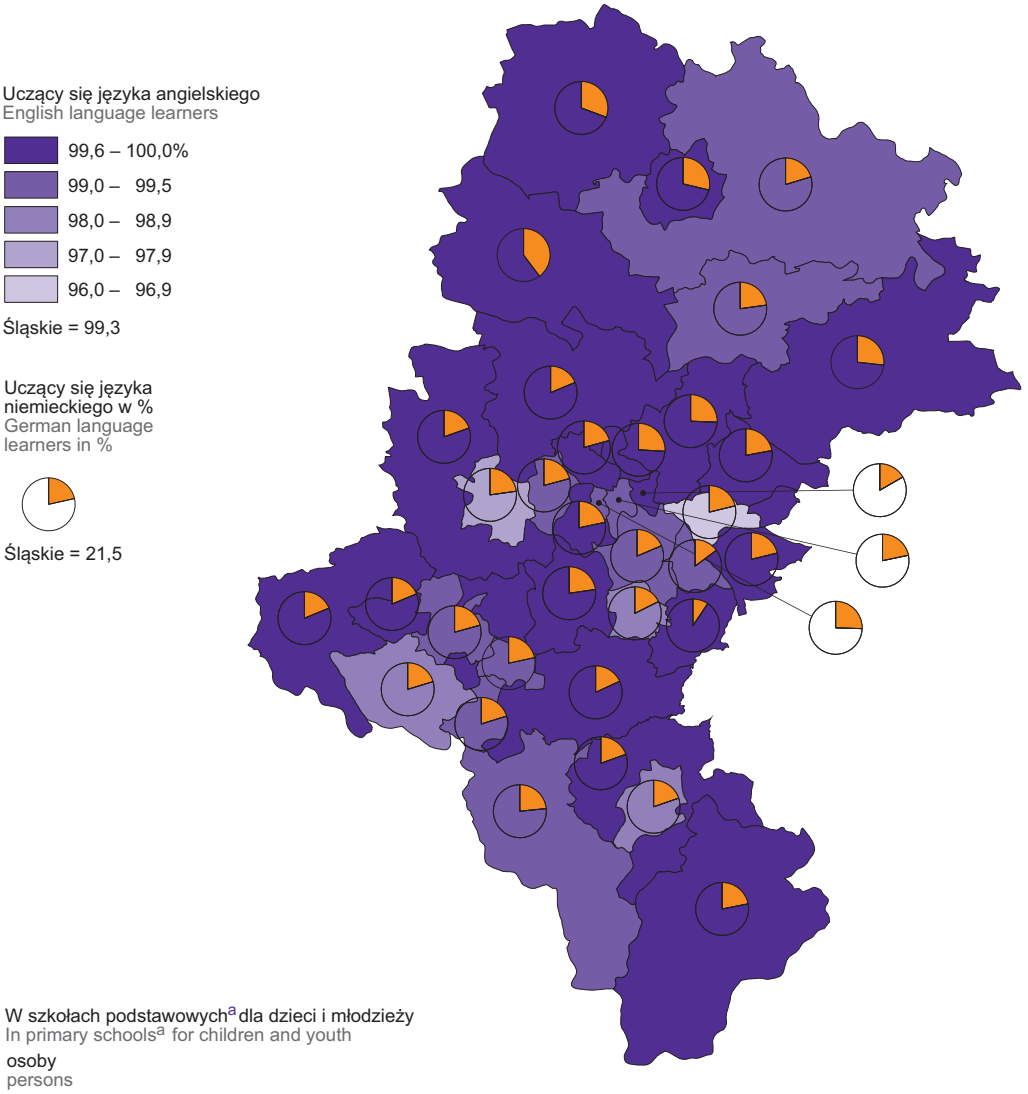

W szkołach podstawowych[a] dla dzieci i młodzieży
In primary schools[a] for children and youth

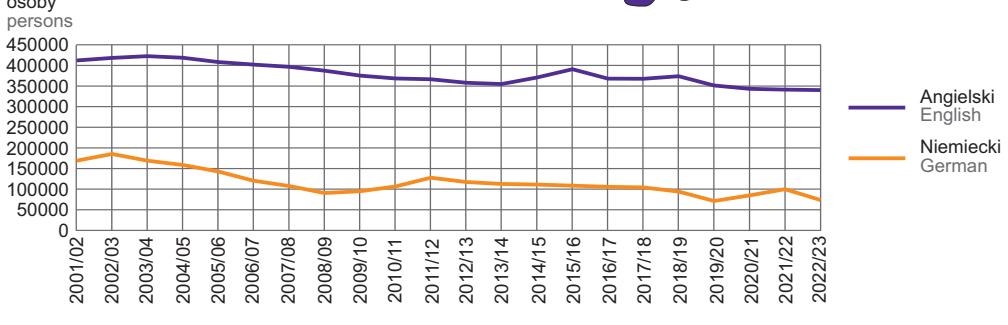

a Do roku szkolnego 2018/19 łącznie ze szkołami gimnazjalnymi.
a Until the school year 2018/19 including lower secondary schools.

MAPA 5 (23). **UCZĄCY SIĘ JĘZYKÓW OBCYCH W SZKOŁACH PONADPODSTAWOWYCH DLA MŁODZIEŻY I SZKOŁACH POLICEALNYCH W ROKU SZKOLNYM 2022/23 (bez szkół specjalnych)**

MAP 5 (23). PUPILS AND STUDENTS LEARNING FOREIGN LANGUAGES IN POST-PRIMARY SCHOOLS FOR YOUTH AND IN POST-SECONDARY SCHOOLS IN THE 2022/23 SCHOOL YEAR (excluding special schools)

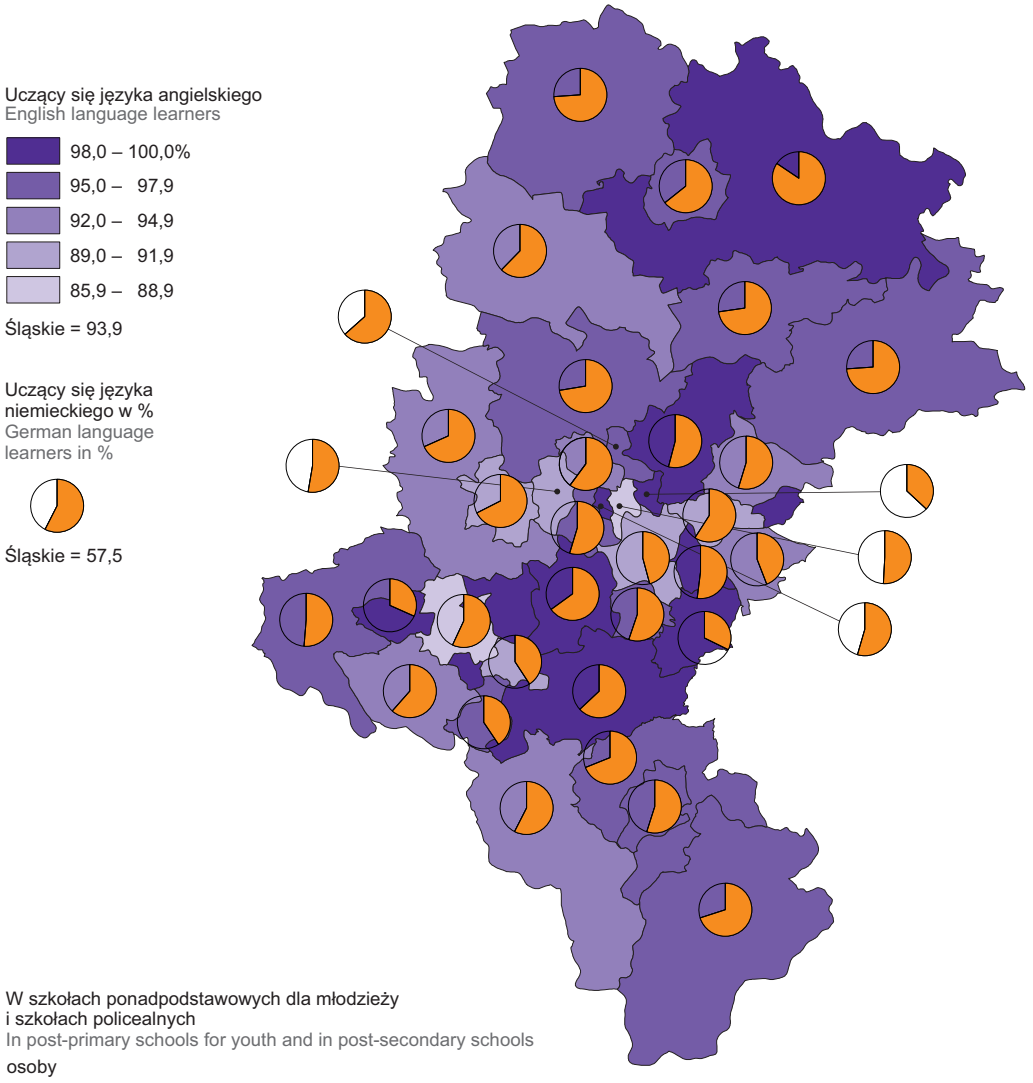

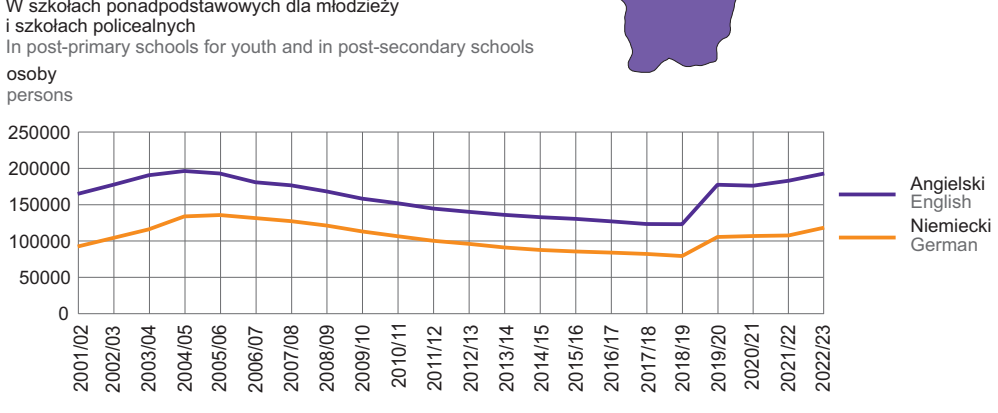

TABL. 3 (68). **UCZELNIE W ROKU AKADEMICKIM 2022/23**

HIGHER EDUCATION INSTITUTIONS IN THE 2022/23 ACADEMIC YEAR

WYSZCZEGÓLNIENIE	Uczelnie Higher education institutions	Nauczyciele akademiccy[a] Academic teachers[a]	Studenci Students			Absolwenci[b] Graduates[b]	SPECIFICATION
			ogółem total	z ogółem of total			
				na studiach stacjonarnych full-time programmes	cudzoziemcy foreigners		
O G Ó Ł E M	**30**	**8366**	**107362**	**70794**	**7725**	**27135**	**T O T A L**
nadzorowane przez ministra właściwego ds.:							supervised by the minister responsible for:
Szkolnictwa wyższego	27	6608	95796	60394	7186	24453	Higher education
Zdrowia	1	1440	10247	9164	468	2275	Health
Kultury i ochrony dziedzictwa narodowego	2	318	1319	1236	71	407	Culture and protection of national heritage

a Pełno- i niepełnozatrudnieni w przeliczeniu na pełne etaty, zatrudnieni w pełnym wymiarze godzin w więcej niż jednej uczelni wykazani zostali w każdym miejscu pracy. b W podziale według uczelni – osoby, które uzyskały dyplom ukończenia studiów w okresie od 1 stycznia 2022 r. do 31 grudnia 2022 r.

a Full-time and part-time employed converted into full-time equivalent units, teachers employed full-time in more than one institution have been shown in all workplaces. b In the breakdown by types of higher education institutions – persons who obtained higher education diplomas between 1 January 2022 and 31 December 2022.

WYKRES 2 (52). **STUDENCI UCZELNI**

CHART 2 (52). STUDENTS OF HIGHER EDUCATION INSTITUTIONS

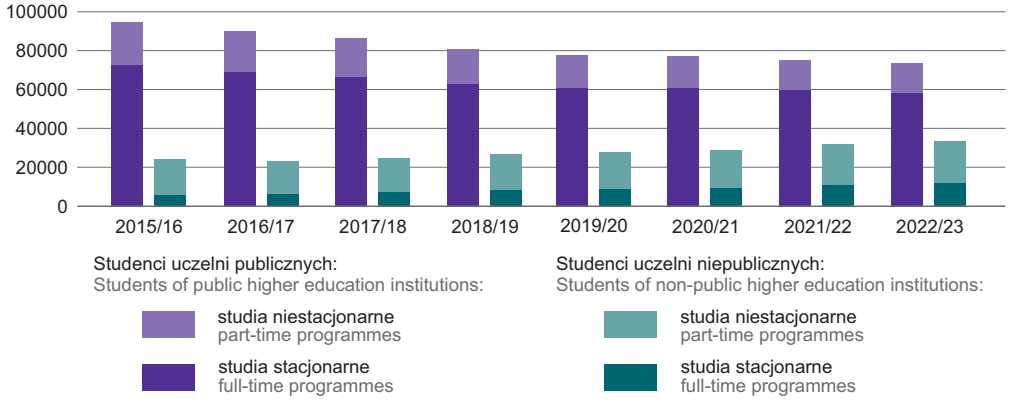

TABL. 4 (69). **UCZESTNICY STUDIÓW PODYPLOMOWYCH I DOKTORANCI**

NON-DEGREE POSTGRADUATE PROGRAMME SUDENTS AND DOCTORAL STUDENTS

Lata Years		Uczestnicy studiów podyplomowych Non-degree postgraduate programme students		Doktoranci Doctoral students			
				na studiach doktoranckich in doctoral programmes		w szkołach doktorskich in doctoral schools	
		ogółem total	w tym kobiety of which females	ogółem total	w tym kobiety of which females	ogółem total	w tym kobiety of which females
O G Ó Ł E M	2015/16	10586	8393	3486	1942	.	.
T O T A L	2019/20	10561	8432	2619	1450	447	218
	2020/21	7367	5555	1976	1098	931	439
	2022/23	**8670**	**6344**	**750**	**437**	**1574**	**733**