



5 czerwca 2016


Urząd Statystyczny w Katowicach



# ŚWIATOWY DZIEŃ OCHRONY ŚRODOWISKA NATURALNEGO

## WOJEWÓDZTWO ŚLĄSKIE

### GRUNTY ZDEWASTOWANE I ZDEGRADOWANE ORAZ GRUNTY ZREKULTYWOWANE I ZAGOSPODAROWANE<sup>a</sup>



### POWIERZCHNIA O SZCZEGÓLNYCH WALORACH PRZYRODNICZYCH PRAWNIE CHRONIONA

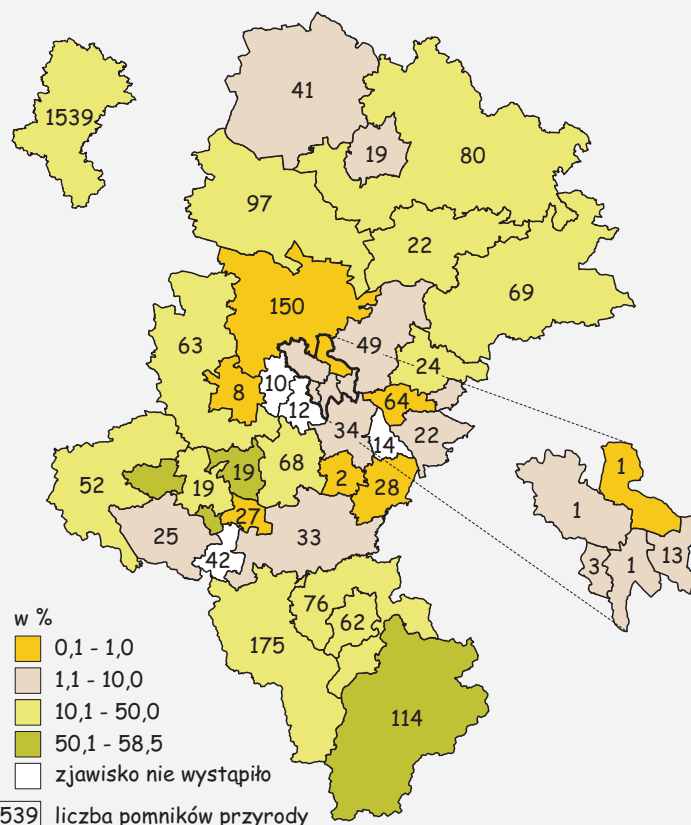
273,6 tys. ha




### OBSZARY NATURA 2000<sup>b</sup>



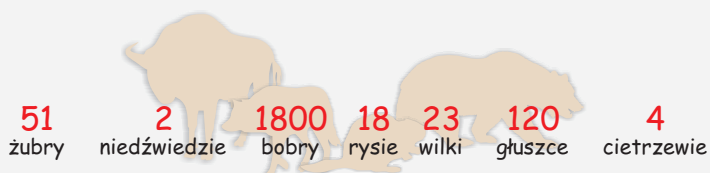
### UDZIAŁ OBSZARÓW PRAWNIE CHRONIONYCH W POWIERZCHNI OGÓŁEM I POMNIKI PRZYRODY WG POWIATÓW



### POMNIKI PRZYRODY

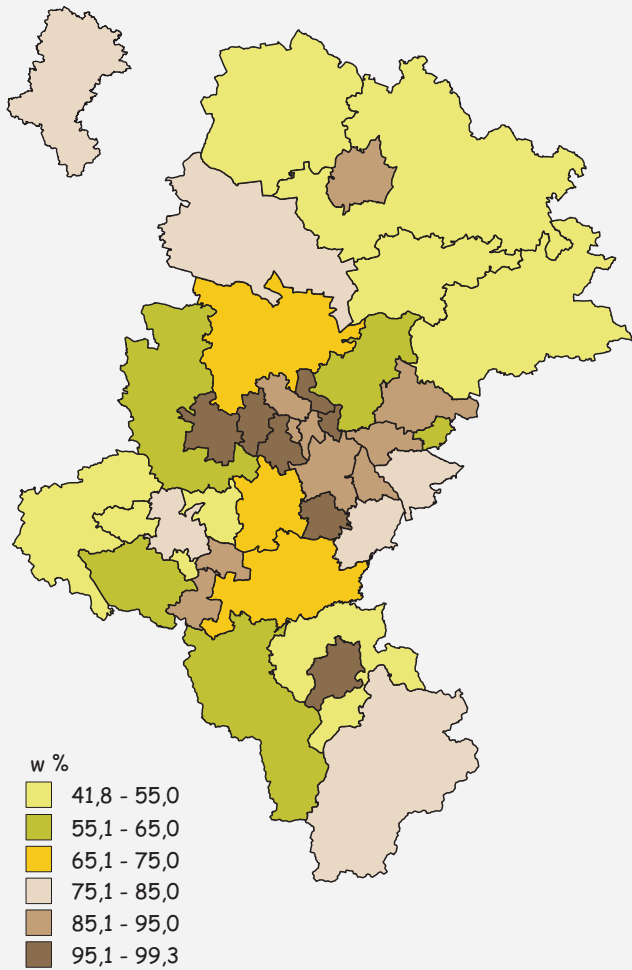


### STAN LICZEBNY WAŻNIEJSZYCH ZWIERZĄT CHRONIONYCH<sup>b</sup>




Źródło: a Dane MRiRW. b Dane GDOŚ

**UDZIAŁ LUDNOŚCI KORZYSTAJĄCEJ  
Z OCZYSZCZALNI ŚCIEKÓW W LUDNOŚCI OGÓŁEM  
WEDŁUG POWIATÓW**



**LICZBA ZAKŁADÓW SZCZEGÓLNIIE UCIAŹLIWYCH  
DLA CZYSTOŚCI POWIETRZA**



**325**

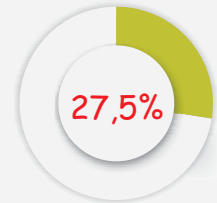
posiadające urządzenia do redukcji zanieczyszczeń pyłowych **222**

posiadające urządzenia do redukcji zanieczyszczeń gazowych **53**

**ZANIECZYSZCZENIA ZATRZYMANE  
LUB ZNEUTRALIZOWANE W URZĄDZENIACH  
DO REDUKCJI ZANIECZYSZCZEŃ  
(w % zanieczyszczeń wytworzonych)**



pyłowe



gazowe  
(bez CO<sub>2</sub>)

**EMISJA ZANIECZYSZCZEŃ POWIETRZA  
Z ZAKŁADÓW SZCZEGÓLNIIE UCIAŹLIWYCH  
DLA CZYSTOŚCI POWIETRZA**

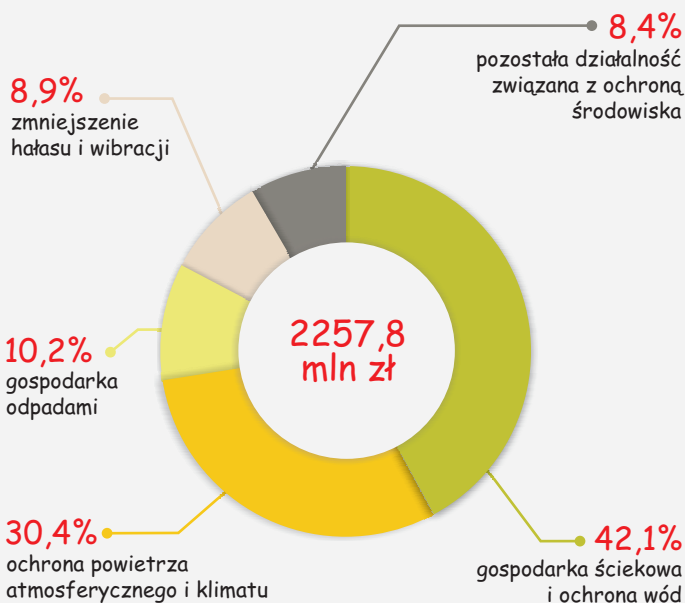
pyłowe **10,3** tys.t  
(21,7% emisji krajowej)

gazowe (bez CO<sub>2</sub>) **724,0** tys.t  
(46,0% emisji krajowej)



Emisja zanieczyszczeń pyłowych spadła w porównaniu z 2005 rokiem o **54,3%**

**NAKLADY NA ŚRODKI TRWAŁE SŁUŻĄCE  
OCHRONIE ŚRODOWISKA WEDŁUG KIERUNKÓW  
INWESTOWANIA**



**KIERUNKI FINANSOWANIA Z WOJEWÓDZKIEGO  
FUNDUSZU OCHRONY ŚRODOWISKA  
I GOSPODARKI WODNEJ**

