



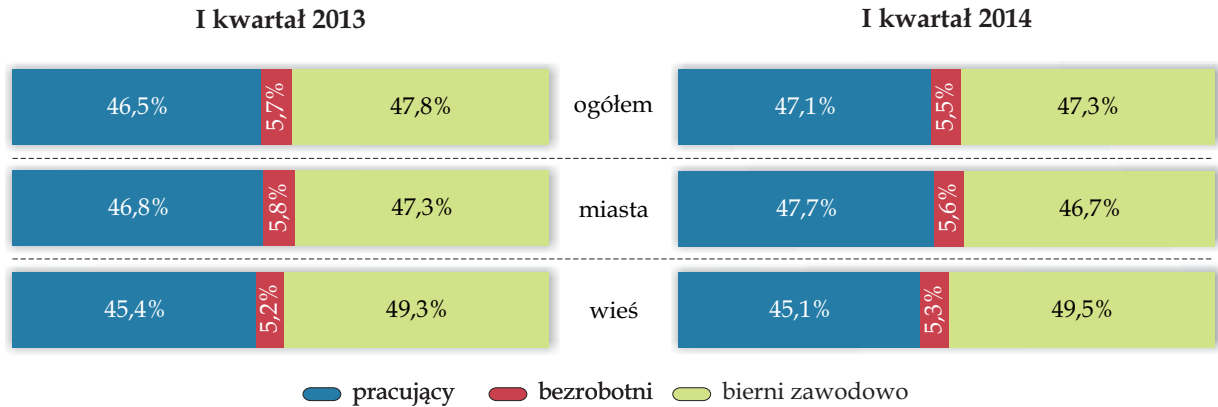
URZĄD STATYSTYCZNY  
W KATOWICACH



# AKTYWNOŚĆ EKONOMICZNA LUDNOŚCI W WOJEWÓDZTWIE ŚLĄSKIM W I KWARTALE 2014 R.



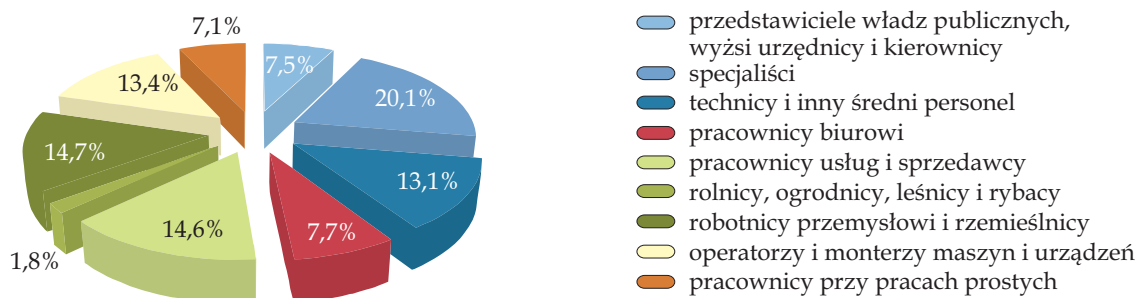
## Struktura ludności w wieku 15 lat i więcej według statusu na rynku pracy



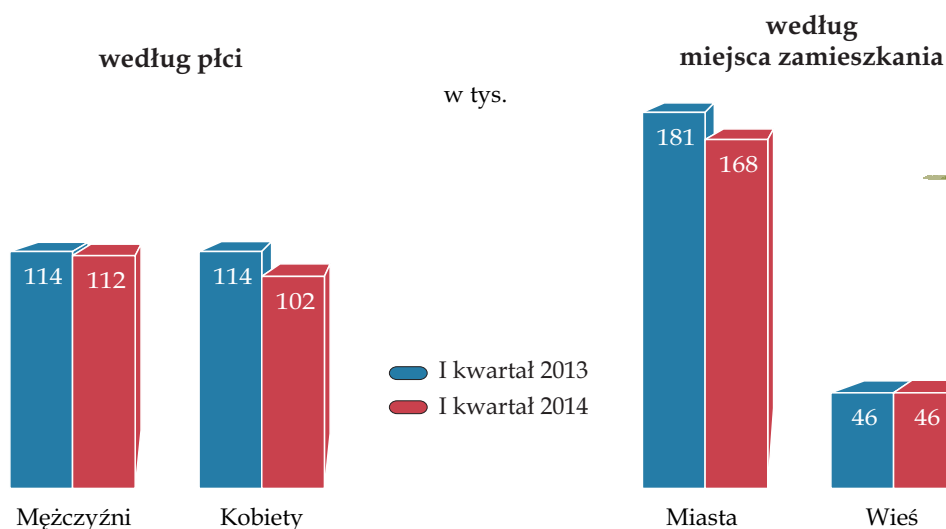
## Współczynnik aktywności zawodowej i wskaźnik zatrudnienia



## Pracujący według grup zawodów



## Bezrobotni według płci i miejsca zamieszkania



Stopa bezrobocia według BAEL wyniosła:

- w I kwartale 2014 r. - 10,5%.
- w I kwartale 2013 r. - 10,9%.

## Bezrobotni według okresu poszukiwania pracy



W I kwartale 2013 r. 97,8% bezrobotnych poszukiwało pracy. Spośród bezrobotnych 62,6% było zarejestrowanych w urzędzie pracy. Zasilek dla bezrobotnych pobierało 11,5% bezrobotnych.

W I kwartale 2014 r. 98,1% bezrobotnych poszukiwało pracy. Spośród bezrobotnych 70,4% było zarejestrowanych w urzędzie pracy. Zasilek dla bezrobotnych pobierało 12,2% bezrobotnych.

## Bierni zawodowo według płci i grup wiekowych

