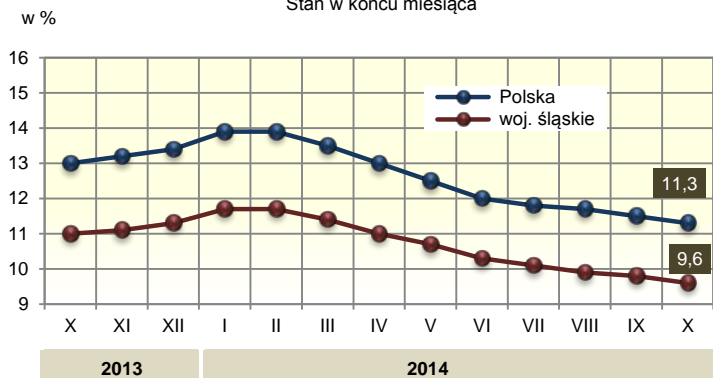




# WYBRANE DANE Z ZAKRESU SYTUACJI SPOŁECZNO-GOSPODARCZEJ WOJEWÓDZTWA ŚLĄSKIEGO W PAŹDZIERNIKU 2014 R.

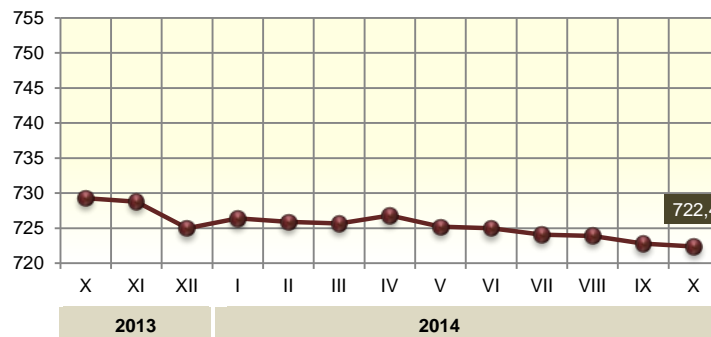
## Stopa bezrobocia rejestrowanego

Stan w końcu miesiąca



## Przeciętne miesięczne zatrudnienie<sup>ab</sup>

w tys.



ŚLĄSKIE	POLSKA
9,6	11,3
-1,4	-1,7

Stopa bezrobocia rejestrowanego (stan w dniu 31 X) w %  
zmiana (w skali roku) w p. proc.

ŚLĄSKIE	POLSKA
5,17	5,22
5,26	5,29

Cena za 1 l w zł:  
oleju napędowego benzyny silnikowej bezołowiowej, 95-oktanowej

Październik 2013 = 100

ŚLĄSKIE	POLSKA
85,8	86,0
99,0	100,8

Bezrobotni zarejestrowani (stan w dniu 31 X)

ŚLĄSKIE	POLSKA
103,6	103,8
104,6	102,3

Przeciętne miesięczne zatrudnienie<sup>ab</sup>  
Przeciętne miesięczne wynagrodzenie brutto<sup>ab</sup>

ŚLĄSKIE	POLSKA
83,2	97,6
98,6	101,6

Sprzedaż detaliczna<sup>a</sup> (ceny bieżące)

ŚLĄSKIE	POLSKA
100,2	101,2
98,9	99,8

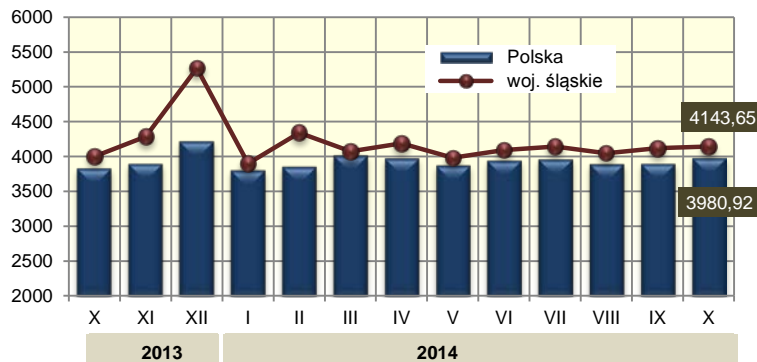
Mieszkania oddane do użytkowania<sup>c</sup>

Produkcja sprzedana przemysłu<sup>ac</sup> (ceny stałe)

Podmioty gospodarki narodowej w rejestrze REGON (stan w dniu 30 IX) w tym osoby fizyczne

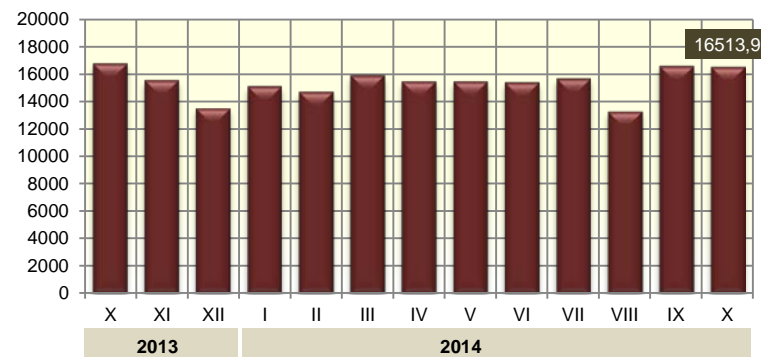
## Przeciętne miesięczne wynagrodzenie brutto<sup>ab</sup>

w zł



## Produkcja sprzedana przemysłu<sup>a</sup>

w mln zł



Śląski Ośrodek Badań Regionalnych  
Urząd Statystyczny w Katowicach  
ul. Owocowa 3, 40 – 158 Katowice

<http://katowice.stat.gov.pl>  
tel.: 32 779 12 00  
fax: 32 779 13 00, 32 258 51 55

a W przedsiębiorstwach, w których liczba pracujących przekracza 9 osób. b W sektorze przedsiębiorstw. c Dane wstępne.