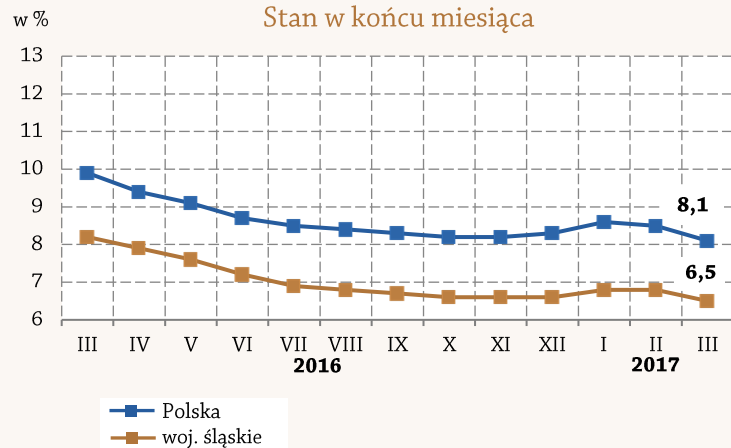


WYBRANE DANE Z ZAKRESU SYTUACJI SPOŁECZNO-GOSPODARCZEJ WOJEWÓDZTWA ŚLĄSKIEGO W MARCU 2017 R.

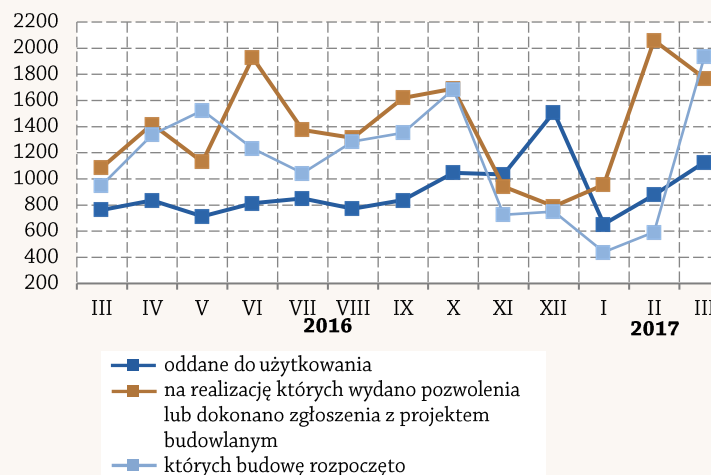


Stopa bezrobocia rejestrowanego

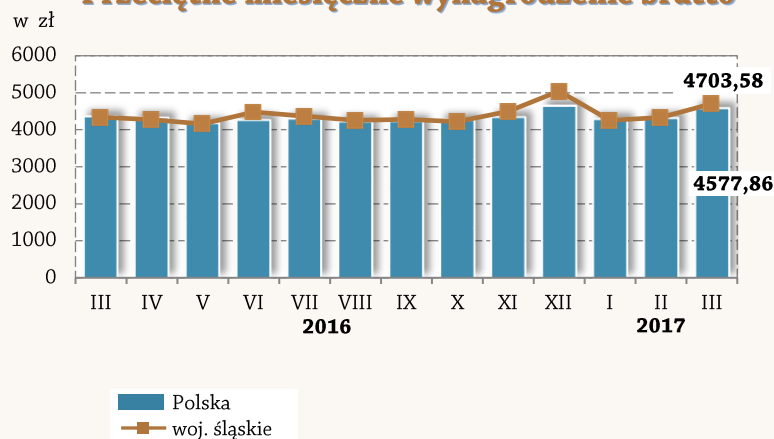
Stan w końcu miesiąca



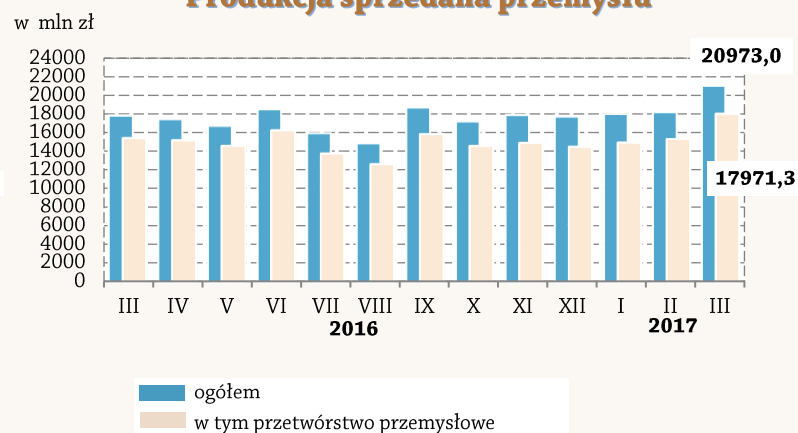
Mieszkania



Przeciętne miesięczne wynagrodzenie brutto^{ab}



Produkcja sprzedana przemysłu^a



ŚLĄSKIE	POLSKA	
6,5	8,1	Stopa bezrobocia rejestrowanego (stan w dniu 31 III) w %
-1,7	-1,8	zmiana (w skali roku) w p. proc.
4,53	4,61	Cena za 1 l w zł: oleju napędowego
4,65	4,71	benzyny silnikowej bezołowiowej 95-oktanowej
MARZEC 2016 = 100		
79,3	82,7	Bezrobotni zarejestrowani (stan w dniu 31 III)
103,7	104,5	Przeciętne miesięczne zatrudnienie ^{ab}
108,3	105,2	Przeciętne miesięczne wynagrodzenie brutto ^{ab}
116,6	109,7	Sprzedaż detaliczna ^a (ceny bieżące)
147,6	112,3	Mieszkania oddane do użytkowania ^c
109,4	111,1	Produkcja sprzedana przemysłu ^{ac} (ceny stałe)
100,0	101,1	Podmioty gospodarki narodowej w rejestrze REGON (stan w dniu 31 III)
98,6	99,6	w tym osoby fizyczne



Śląski Ośrodek Badań Regionalnych
Urząd Statystyczny w Katowicach
ul. Owocowa 3, 40 – 158 Katowice

<http://katowice.stat.gov.pl>
tel.: 32 779 12 00
fax: 32 779 13 00, 32 258 51 55

^a W przedsiębiorstwach, w których liczba pracujących przekracza 9 osób. ^b W sektorze przedsiębiorstw. ^c Dane wstępne.