

**EUROPEJSKI
TYDZIEŃ
ZRÓWNOWAŻONEGO
ROZWOJU**
30 MAJA - 5 CZERWCA

SUPPORTED BY
THE EUROPEAN
SUSTAINABLE
DEVELOPMENT
NETWORK



Europejski Tydzień Zrównoważonego Rozwoju 2017



Urząd Statystyczny
w Katowicach

30 maja - 5 czerwca

Europejski Tydzień Zrównoważonego Rozwoju 2017 (European Sustainable Development Week - ESDW 2017) ma na celu promocję wydarzeń, projektów i działań na rzecz zrównoważonego rozwoju, w tym Celów Zrównoważonego Rozwoju zapisanych w dokumencie pt. "Przekształcamy nasz świat: Agenda na rzecz Zrównoważonego Rozwoju 2030". Głównym zadaniem Tygodnia jest aktywizacja środowisk lokalnych oraz wspieranie oddolnych inicjatyw powiązanych z realizacją celów Agendy 2030.


Organizatorem Tygodnia jest Europejska Sieć na rzecz Zrównoważonego Rozwoju (European Sustainable Development Network – ESDN) skupiająca przedstawicieli administracji publicznej oraz ekspertów w dziedzinie polityk zrównoważonego rozwoju. Począwszy od 2015 r. Europejski Tydzień Zrównoważonego Rozwoju organizowany jest co roku w dniach 30 maja - 5 czerwca. W ramach ESDW 2017 na terenie Polski planowana jest m.in. konferencja w Ministerstwie Rozwoju pn. "Agenda 2030 na rzecz zrównoważonego rozwoju – cele dla świata, wyzwanie dla kraju, odpowiedzialność dla wszystkich" w dniu 5 czerwca br.

Wypracowany, w ramach dotychczas prowadzonych prac, zestaw wskaźników stanowiący propozycję statystyki publicznej w zakresie monitorowania zrównoważonego rozwoju kraju dostępny jest w publikacji pt. "Wskaźniki Zrównoważonego Rozwoju Polski 2015" <http://katowice.stat.gov.pl/publikacje-i-foldery/inne-opracowania/wskazniki-zrownowazonego-rozwoju-polski-2015,11,2.html> oraz w Aplikacji Wskaźniki Zrównoważonego Rozwoju <http://wskaznikizrp.stat.gov.pl/> na Portalu Informacyjnym Głównego Urzędu Statystycznego. Obecnie prowadzone są dalsze prace dotyczące rozwoju krajowego zestawu wskaźników w kontekście przyjętej we wrześniu 2015 r. Agendy na rzecz Zrównoważonego Rozwoju 2030.



CELE ZRÓWNOWAŻONEGO ROZWOJU





ŁAD SPOŁECZNY

DZIEDZINA: EDUKACJA




ŁAD GOSPODARCZY

DZIEDZINA: ROZWÓJ GOSPODARCZY



ŁAD ŚRODOWISKOWY

DZIEDZINA: ENERGIA



ŁAD

INSTYTUCJONALNO-POLITYCZNY

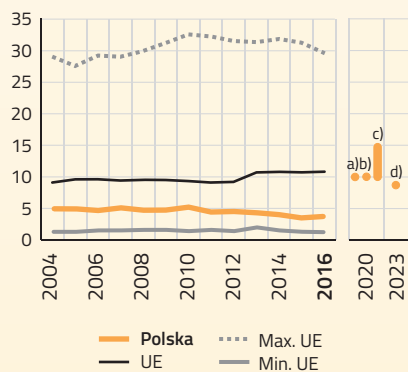
DZIEDZINA: SPOŁECZEŃSTWO OBYWATELSKIE
– OTWARTOŚĆ I UCZESTNICTWO
ORAZ AKTYWNOŚĆ OBYWATELSKA

Nazwa wskaźnika:
Osoby dorosłe uczestniczące w kształceniu i szkoleniu

Jednostka miary: (%)

2004	5,0	2011	4,4
2005	4,9	2012	4,5
2006	4,7	2013	4,3
2007	5,1	2014	4,0
2008	4,7	2015	3,5
2009	4,7	2016	3,7
2010	5,2		

Źródło: dane GUS.



Źródło: dane Eurostat.

Wartość docelowa:

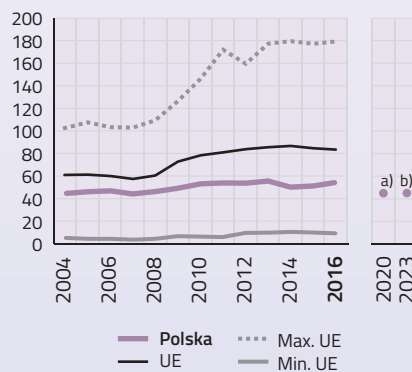
- a) Krajowa Strategia Rozwoju Regionalnego 2010-2020 (10%),
- b) Strategia Rozwoju Kapitału Ludzkiego 2020 (co najmniej 10%),
- c) Strategia Rozwoju Kraju 2020 (10-15%),
- d) Umowa Partnerstwa (7,7%).

Nazwa wskaźnika:
Dług sektora instytucji rządowych i samorządowych w relacji do PKB

Jednostka miary: (%)

2004	45,0	2011	54,1
2005	46,4	2012	53,7
2006	46,9	2013	55,7
2007	44,2	2014	50,2
2008	46,3	2015	51,1
2009	49,4	2016	54,4
2010	53,1		

Źródło: dane GUS.



Źródło: dane Eurostat.

Wartość docelowa:

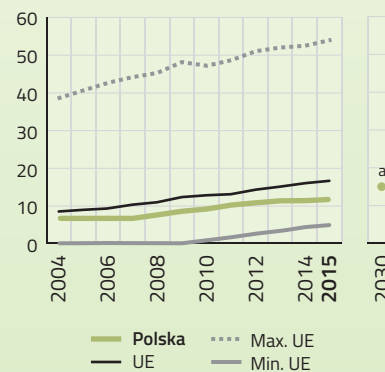
- a) Strategia Rozwoju Kraju (45%),
- b) Umowa Partnerstwa (45,1%).

Nazwa wskaźnika:
Udział energii ze źródeł odnawialnych w końcowym zużyciu energii brutto

Jednostka miary: (%)

2004	6,9	2010	9,3
2005	6,9	2011	10,3
2006	6,9	2012	10,9
2007	6,9	2013	11,4
2008	7,7	2014	11,5
2009	8,7	2015	11,8

Źródło: dane Eurostat.



Źródło: dane Eurostat.

Wartość docelowa:

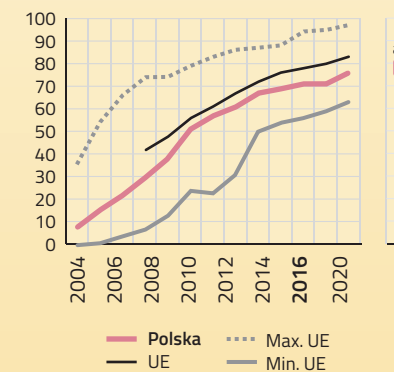
- a) Polityka energetyczna Polski do 2030 roku (powyżej 15%).

Nazwa wskaźnika:
Odsetek gospodarstw domowych posiadających szerokopasmowy dostęp do Internetu w domu

Jednostka miary: (%)

2004	8	2011	61
2005	16	2012	67
2006	22	2013	69
2007	30	2014	71
2008	38	2015	71
2009	51	2016	76
2010	57		

Źródło: dane GUS.



Źródło: dane Eurostat.

Wartość docelowa:

- a) Strategia Rozwoju Kraju 2020 (75-80%).