

# Ludność, ruch naturalny i migracje

## w województwie śląskim w I półroczu 2016 r.



### Ludność<sup>a</sup>

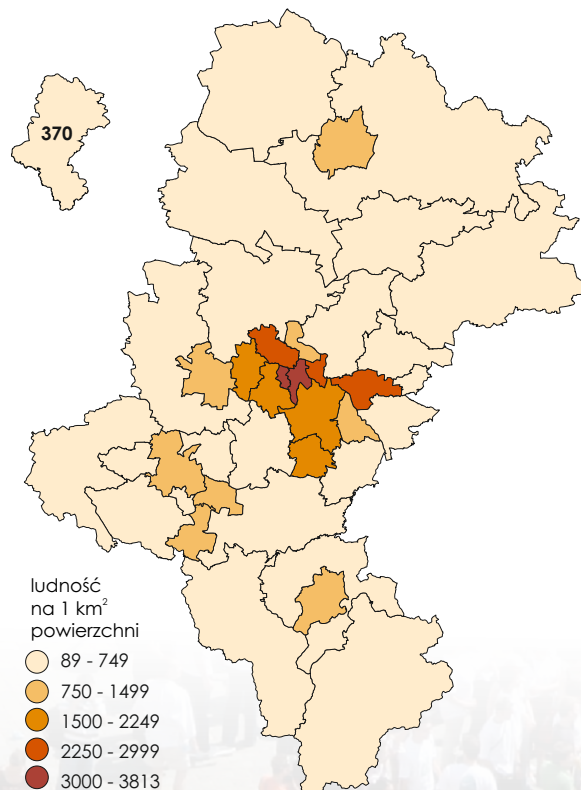


**2 201 696**  
(48,2%)



**2 362 698**  
(51,8%)

### Gęstość zaludnienia<sup>a</sup>

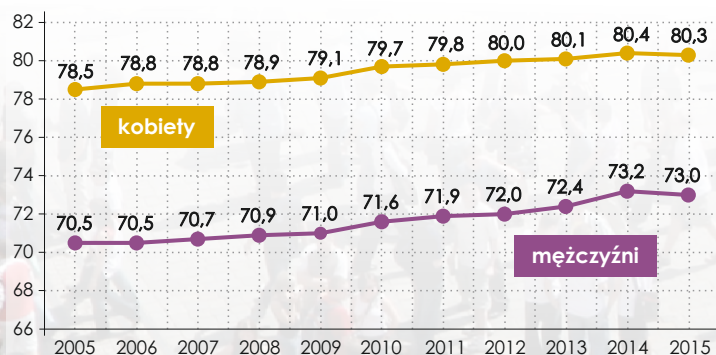


### Mediana wieku (wiek środkowy) ludności<sup>b</sup>

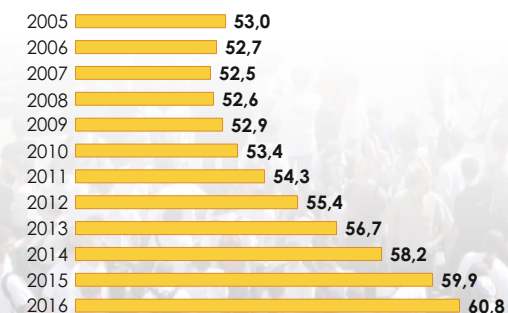
ogółem - **41,3 lat**  
mężczyźni - **39,5 lat**  
kobiety - **43,2 lat**

na **100 mężczyzn** przypadają **107 kobiet**  
w miastach 108, natomiast na wsi 104

### Przeciętna liczba lat dalszego trwania życia

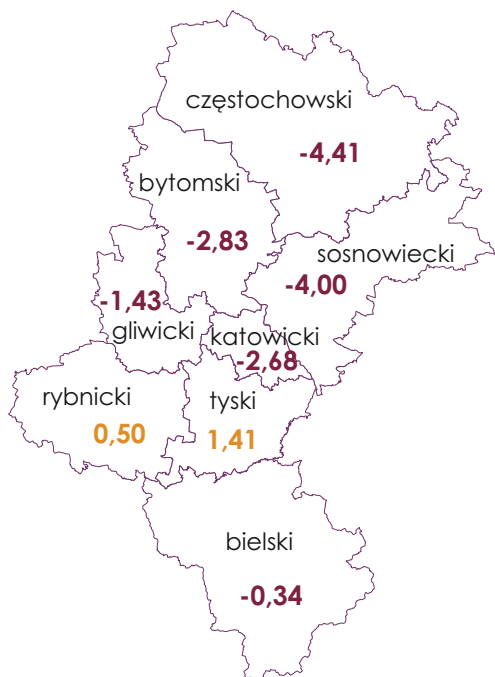


### Współczynnik obciążenia demograficznego

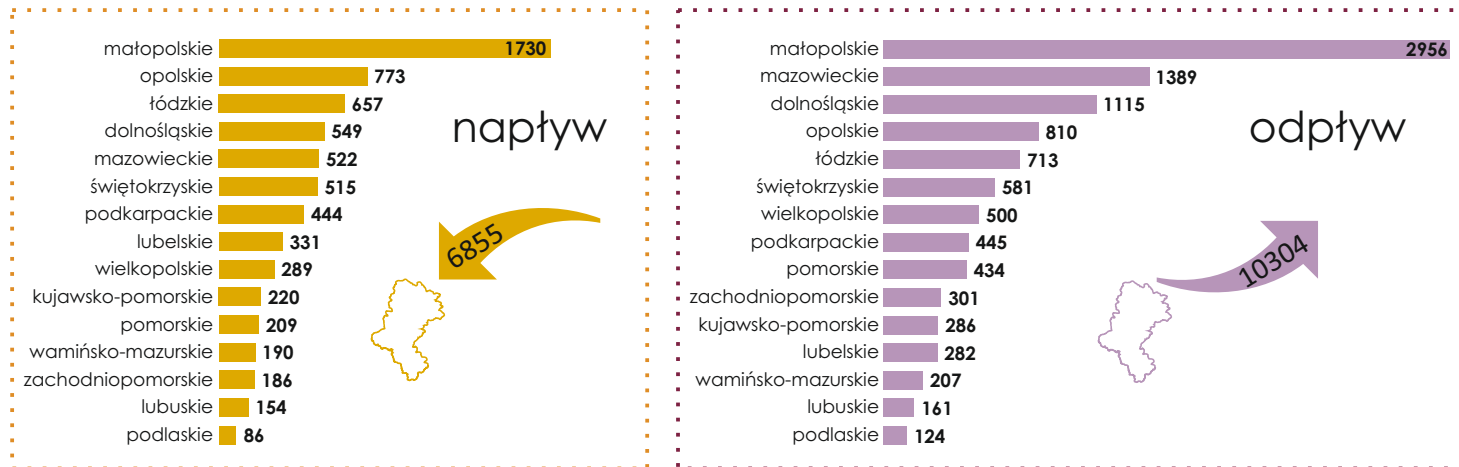


W końcu czerwca liczba  
mieszkańców miast wyniosła **3517635**,  
tj. **77,1%** ludności województwa

## Przyrost naturalny na 1000 ludności



## Migracje międzywojewódzkie na pobyt stały ludności<sup>b</sup>



## Ruch naturalny ludności

urodzenia żywe



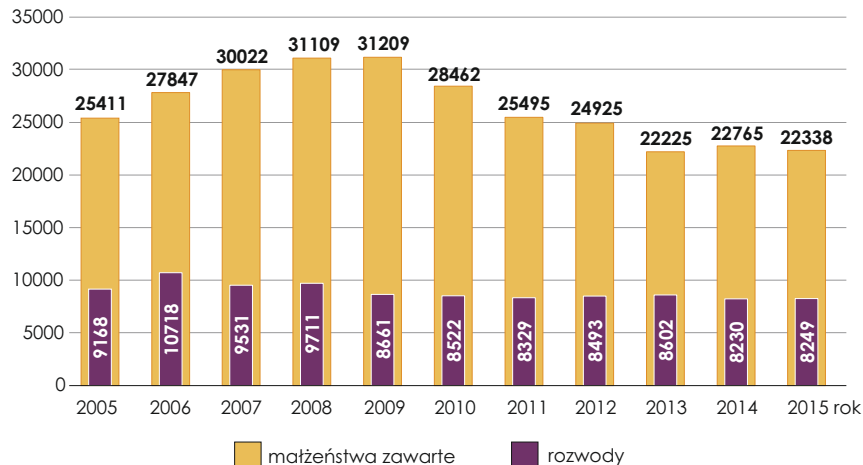
na 1000 ludności  
9,07

zgony



na 1000 ludności  
10,90

## Małżeństwa zawarte. Rozwody



## Migracje zagraniczne ludności na pobyt stały<sup>d</sup>

1616 imigranci  
5147 emigranci

Saldo migracji wewnętrznych było ujemne i wyniosło minus 3449

↑↓ wzrost/spadek w stosunku do I półrocza 2015 r.

a Stan w dniu 30 VI. b W 2015 r.  
c Stan w dniu 31 XII; dla 2016 r. stan w dniu 30 VI. d W 2014 r.



Urząd Statystyczny w Katowicach  
ul. Owocowa 3, 40-158 Katowice  
tel.: 32 77 91 200; fax: 32 77 91 300  
katowice.stat.gov.pl



Śląski Ośrodek Badań Regionalnych  
tel.: 32 77 91 307; 32 77 91 200 w. 307