

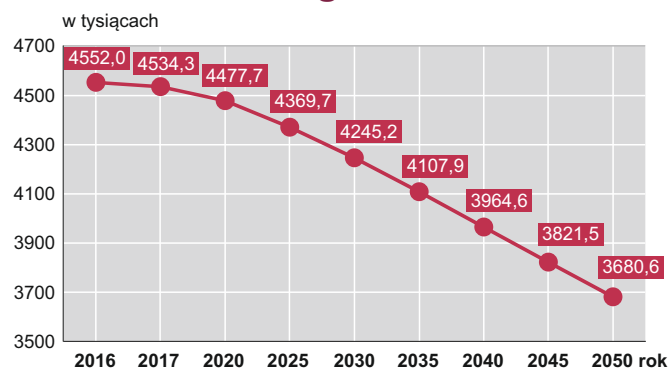
# Prognoza ludności

## w województwie śląskim w latach 2016-2050




### Ludność

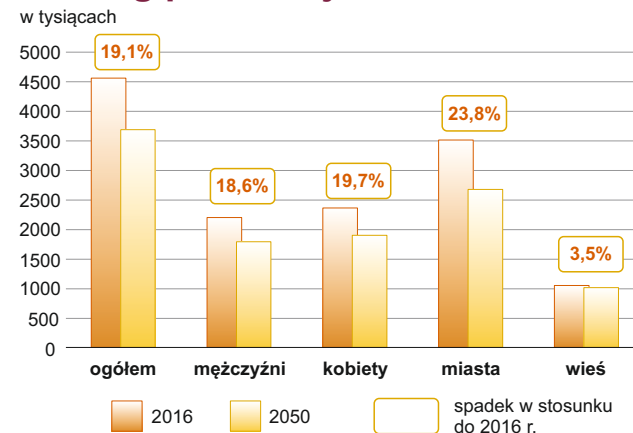
#### ogółem



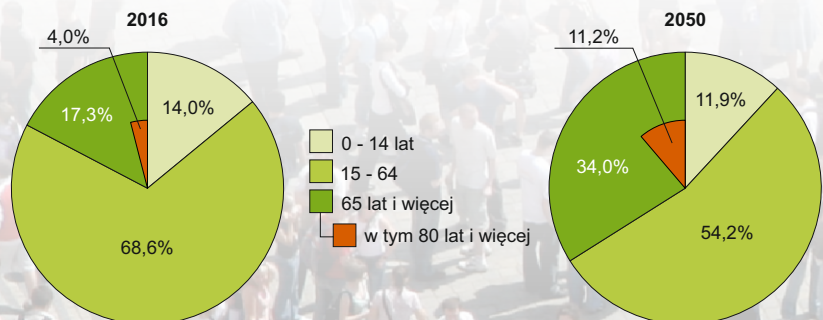
#### Mediana wieku populacji



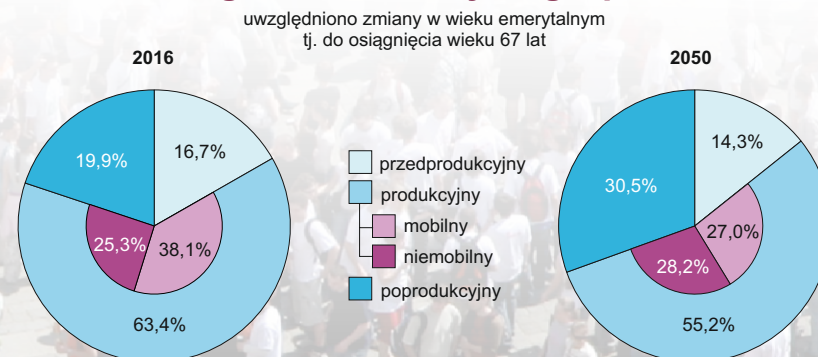
#### według płci i miejsca zamieszkania



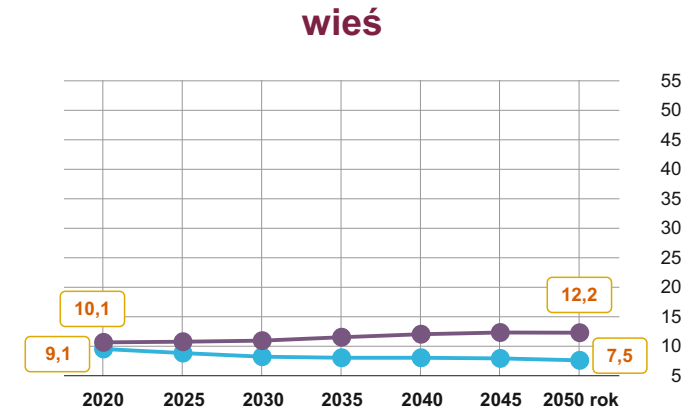
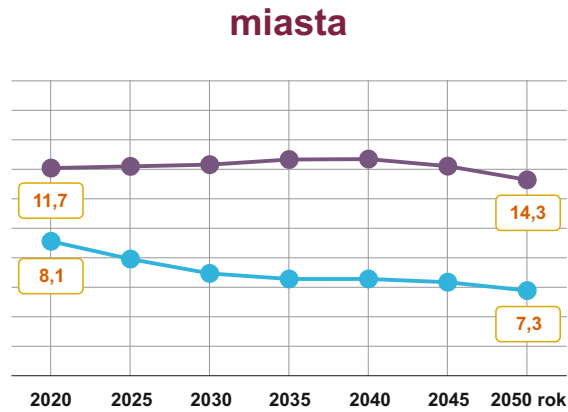
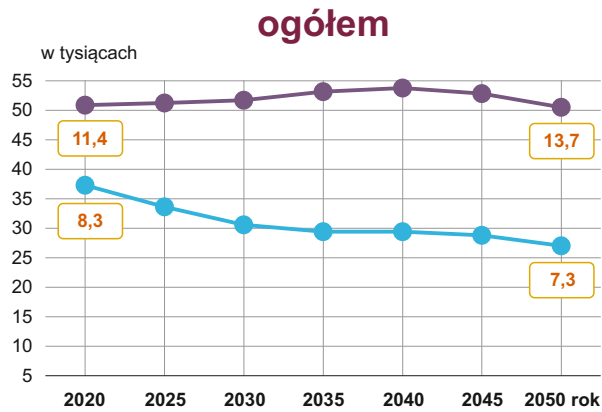
#### według biologicznych grup wieku



#### według ekonomicznych grup wieku



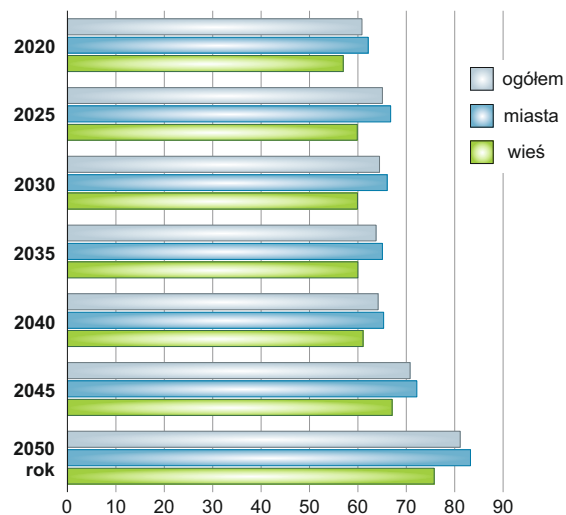
## Ruch naturalny ludności



● urodzenia ● zgony □ urodzenia/zgony na 1000 ludności

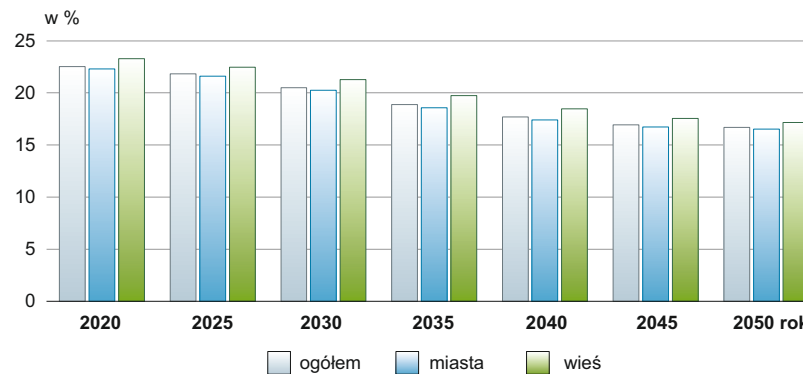
## Współczynnik obciążenia demograficznego

**ludność w wieku nieprodukcyjnym na 100 osób w wieku produkcyjnym**




U W A G A. Uwzględniono zmiany w wieku emerytalnym, tj. do osiągnięcia wieku 67 lat

## Odsetek kobiet w wieku rozrodczym (15-49 lat) w populacji ogółem



## Przyrost naturalny na 1000 ludności



Urząd Statystyczny w Katowicach  
ul. Owocowa 3, 40-158 Katowice  
tel.: 32 77 91 200; fax: 32 77 91 300  
katowice.stat.gov.pl



Śląski Ośrodek Badań Regionalnych  
tel.: 32 77 91 307; 32 77 91 200 w. 307