



Edukacja i wychowanie

w województwie śląskim

w latach szkolnych
2010/11-2012/13

A B

G S C

F Y W D

Z B A M E

C K Y P C A

T H N D A F S

K C B J E K R H



*Education
in the Śląskie Voivodship
in 2010/11-2012/13
school years*

Urząd Statystyczny w Katowicach
Statistical Office in Katowice



Edukacja i wychowanie

w województwie śląskim w latach szkolnych 2010/11-2012/13

*Education
in the Śląskie Voivodship
in 2010/11-2012/13
school years*

Katowice 2013

Opracowanie analityczne

Barbara Grabowska, Małgorzata Grotkowska, Jolanta Pasek

Skład komputerowy, wersja elektroniczna

Agnieszka Kaim, Daniela Ziętek

Wykresy

Andrzej Marks

Projekt okładki

Piotr Porwisz

Tłumaczenie na język angielski

Alicja Pawłowska-Pal

Druk i oprawa

Urząd Statystyczny w Katowicach, ul. Owocowa 3, 40-158 Katowice
tel. 32 77 91 219, poligrafiaKCE@stat.gov.pl

ISBN 978-83-89641-29-8

Przy publikowaniu danych US prosimy o podanie źródła

PRZEDMOWA

Przekazuję Państwu publikację „**Edukacja i wychowanie w województwie śląskim w latach szkolnych 2010/11-2012/13**”.

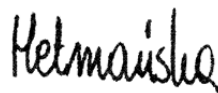
Opracowanie zawiera zestaw danych dotyczących działalności szkół oraz innych placówek oświatowych i wychowawczych prowadzących nauczanie na poziomie przedszkolnym, podstawowym, gimnazjalnym, ponadgimnazjalnym oraz wyższym z uwzględnieniem szkolnictwa specjalnego, zawodowego i artystycznego. W publikacji zostały zawarte dane o infrastrukturze oświatowej, uczniach, absolwentach, nauczaniu języków obcych, komputeryzacji oraz informacje o wybranych formach opieki nad dziećmi i młodzieżą.

Publikacja składa się z uwag metodologicznych zawierających opis organizacji systemu oświaty i definicje podstawowych pojęć, części analitycznej oraz tabelarycznej. Komentarz analityczny wzbogacony został prezentacją graficzną wybranych danych w postaci wykresów i map.

Dane statystyczne dotyczące wychowania przedszkolnego oraz edukacji na poziomie podstawowym, gimnazjalnym i ponadgimnazjalnym opracowano na podstawie informacji gromadzonych przez Ministerstwo Edukacji Narodowej w ramach Systemu Informacji Oświatowej, natomiast dla szkolnictwa wyższego na podstawie sprawozdawczości GUS.

Przekazując Państwu publikację „Edukacja i wychowanie w województwie śląskim w latach szkolnych 2010/11-2012/13” wyrażam nadzieję, że będzie ona cennym źródłem wiedzy z zakresu szkolnictwa w naszym województwie.

Dyrektor
Urzędu Statystycznego w Katowicach



AURELIA HETMAŃSKA

PREFACE

I would like to present the publication **“Education in the Śląskie Voivodship in 2010/11-2012/13 school years”**.

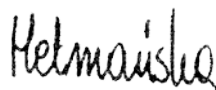
The elaboration contains a set of data on activities of schools and other educational establishments engaged in teaching on the pre-primary, primary, lower secondary, upper secondary and tertiary levels including special, vocational and art schools. The publication contains data on educational infrastructure, students, graduates, foreign languages teaching, computerization as well as information on selected forms of care for children and youth.

The publication consists of methodological notes containing the description of organization of the educational system and definitions of basic concepts as well as an analytic part and a tabular part. The analytic commentary has been enriched with a graphic presentation of selected data in the form of graphs and maps.

Statistical data on pre-primary education as well as primary, lower secondary and upper secondary education are based on information collected by the Ministry of National Education within the Education Information System, while for tertiary education on the basis of the CSO's reporting.

Handing over the publication **“Education in the Śląskie Voivodship in 2010/11-2012/13 school years”** I hope, it shall constitute a valuable source of information on education in our voivodship.

Director
of the Statistical Office in Katowice



AURELIA HETMAŃSKA

SPIS TREŚCI

| | Strona |
|------------------------------|--------|
| PRZEDMOWA | 3 |
| UWAGI METODOLOGICZNE | 13 |
| WYNIKI BADAŃ - SYNTEZA | 33 |

TABLICE PRZEGLĄDOWE

| | |
|--|----|
| I. Wybrane dane z edukacji i wychowania przedszkolnego (2010/11, 2011/12, 2012/13) | 41 |
| II. Ludność według wieku (2010/11, 2011/12, 2012/13) | 42 |
| III. Uczniowie według grup wieku (2010/11, 2011/12, 2012/13) | 42 |

SPIS TABLIC

| | Tablica | Strona |
|---|---------|--------|
| Dział I. WYBRANE DANE O SZKOŁACH I PLACÓWKACH W SYSTEMIE EDUKACJI | | |
| Wychowanie przedszkolne (2010/11, 2011/12, 2012/13) | 1 | 43 |
| Edukacja według szczebli kształcenia (2010/11, 2011/12, 2012/13) | 2 | 43 |
| Placówki wychowania przedszkolnego według organów prowadzących (2010/11, 2011/12, 2012/13) | 3 | 45 |
| Szkoły według organów prowadzących (2010/11, 2011/12, 2012/13) | 4 | 47 |
| Uczniowie według grup wieku (2010/11, 2011/12, 2012/13) | 5 | 51 |
| Współczynnik skolaryzacji (2010/11, 2011/12, 2012/13) | 6 | 52 |
| Szkoły artystyczne dla dzieci i młodzieży (2010/11, 2011/12, 2012/13) | 7 | 53 |
| Uczący się języków obcych w szkołach dla dzieci i młodzieży oraz policealnych (2010/11, 2011/12, 2012/13) | 8 | 54 |
| Uczący się języków obcych w szkołach dla dorosłych oraz policealnych (2010/11, 2011/12, 2012/13) | 9 | 55 |
| Kształcenie osób ze specjalnymi potrzebami edukacyjnymi (2010/11, 2011/12, 2012/13) | 10 | 55 |
| Absolwenci szkół dla dzieci i młodzieży według grup wieku (2010/11, 2011/12, 2012/13) | 11 | 56 |
| Absolwenci szkół ponadgimnazjalnych, którzy przystąpili do egzaminu dojrzałości oraz absolwenci, którzy otrzymali świadectwo dojrzałości (2010/11, 2011/12, 2012/13) | 12 | 57 |
| Absolwenci szkół ponadgimnazjalnych i policealnych, którzy przystąpili do egzaminu potwierdzającego kwalifikacje zawodowe (2010/11, 2011/12, 2012/13) | 13 | 57 |
| Pomieszczenia szkolne i pływalnie w szkołach (2010/11, 2011/12, 2012/13) | 14 | 58 |
| Komputery w szkołach dla dzieci i młodzieży oraz policealnych (2010/11, 2011/12, 2012/13) | 15 | 58 |
| Internaty i bursy szkół dla dzieci i młodzieży oraz policealnych (2010/11, 2011/12, 2012/13) | 16 | 59 |
| Specjalne ośrodki szkolno-wychowawcze, młodzieżowe ośrodki wychowawcze, młodzieżowe ośrodki socjoterapii i ośrodki rewalidacyjno-wychowawcze (2010, 2011, 2012) | 17 | 60 |
| Wychowanie pozaszkolne (2010, 2011, 2012) | 18 | 60 |
| Świetlice i stołówki w szkołach dla dzieci i młodzieży oraz policealnych (2010/11, 2011/12, 2012/13) | 19 | 61 |
| Gabinety medyczne i pomocy psychologiczno-pedagogicznej w szkołach dla dzieci i młodzieży oraz policealnych (2010/11, 2011/12, 2012/13) | 20 | 62 |
| Domy wczasów dziecięcych według organów prowadzących (2010, 2011, 2012) | 21 | 62 |
| Studenci szkół wyższych publicznych i niepublicznych według form studiów i typów szkół (2010/11, 2011/12, 2012/13) | 22 | 63 |
| Absolwenci szkół wyższych publicznych i niepublicznych według form studiów i typów szkół (2010/11, 2011/12, 2012/13) | 23 | 64 |

| | Tablica | Strona |
|---|---------|--------|
| Dział II. WYCHOWANIE PRZEDSZKOLNE | | |
| Wychowanie przedszkolne (2010/11, 2011/12, 2012/13) | 1 (24) | 65 |
| Placówki wychowania przedszkolnego publiczne i niepubliczne (2010/11, 2011/12, 2012/13) | 2 (25) | 66 |
| Dzieci w placówkach wychowania przedszkolnego według wieku (2010/11, 2011/12, 2012/13) | 3 (26) | 70 |
| Dzieci w placówkach wychowania przedszkolnego według liczby otrzymywanych posiłków (2010/11, 2011/12, 2012/13) | 4 (27) | 71 |
| Przedszkola dla dzieci niepełnosprawnych (bez specjalnych) (2010/11, 2011/12, 2012/13) | 5 (28) | 72 |
| Dzieci objęte wychowaniem i kształceniem specjalnym w placówkach wychowania przedszkolnego (2010/11, 2011/12, 2012/13) | 6 (29) | 73 |
| Dzieci podlegające obowiązkowi rocznego przygotowania przedszkolnego (2010/11, 2011/12, 2012/13) | 7 (30) | 73 |
| Wychowanie przedszkolne według podregionów (2010/11, 2011/12, 2012/13) | 8 (31) | 74 |
| Dział III. SZKOŁY PODSTAWOWE | | |
| Szkoły podstawowe dla dzieci i młodzieży (2010/11, 2011/12, 2012/13) | 1 (32) | 75 |
| Szkoły podstawowe dla dzieci i młodzieży publiczne i niepubliczne o uprawnieniach szkół publicznych (2010/11, 2011/12, 2012/13) | 2 (33) | 76 |
| Oddziały dla uczniów ze specjalnymi potrzebami edukacyjnymi w szkołach podstawowych dla dzieci i młodzieży (bez specjalnych) (2010/11, 2011/12, 2012/13) | 3 (34) | 78 |
| Uczniowie objęci kształceniem specjalnym w szkołach podstawowych według rodzaju niepełnosprawności (2010/11, 2011/12, 2012/13) | 4 (35) | 80 |
| Obowiązek szkolny w szkołach podstawowych dla dzieci i młodzieży (bez szkół specjalnych) (2010/11, 2011/12, 2012/13) | 5 (36) | 81 |
| Szkoły podstawowe dla dzieci i młodzieży według podregionów (2010/11, 2011/12, 2012/13) | 6 (37) | 83 |
| Dział IV. GIMNAZJA | | |
| Gimnazja dla dzieci i młodzieży (2010/11, 2011/12, 2012/13) | 1 (38) | 84 |
| Gimnazja dla dzieci i młodzieży publiczne i niepubliczne o uprawnieniach szkół publicznych (2010/11, 2011/12, 2012/13) | 2 (39) | 85 |
| Oddziały dla uczniów ze specjalnymi potrzebami edukacyjnymi w gimnazjach dla dzieci i młodzieży (bez specjalnych) (2010/11, 2011/12, 2012/13) | 3 (40) | 87 |
| Uczniowie objęci kształceniem specjalnym w gimnazjach według rodzaju niepełnosprawności (2010/11, 2011/12, 2012/13) | 4 (41) | 89 |
| Obowiązek szkolny w gimnazjach dla dzieci i młodzieży (bez szkół specjalnych) (2010/11, 2011/12, 2012/13) | 5 (42) | 90 |
| Gimnazja dla dzieci i młodzieży według podregionów (2010/11, 2011/12, 2012/13) | 6 (43) | 92 |
| Dział V. ZASADNICZE ZAWODOWE | | |
| Zasadnicze szkoły zawodowe dla młodzieży (2010/11, 2011/12, 2012/13) | 1 (44) | 93 |
| Zasadnicze szkoły zawodowe dla młodzieży publiczne i niepubliczne o uprawnieniach szkół publicznych (2010/11, 2011/12, 2012/13) | 2 (45) | 93 |
| Uczniowie i absolwenci zasadniczych szkół zawodowych dla młodzieży według grup kierunków kształcenia (2010/11, 2011/12, 2012/13) | 3 (46) | 95 |
| Zasadnicze szkoły zawodowe dla młodzieży według podregionów (2010/11, 2011/12, 2012/13) | 4 (47) | 96 |
| Dział VI. LICEA OGÓLNOKSZTAŁCĄCE I LICEA UZUPEŁNIAJĄCE | | |
| Licea ogólnokształcące dla młodzieży (2010/11, 2011/12, 2012/13) | 1 (48) | 97 |
| Licea ogólnokształcące dla młodzieży publiczne i niepubliczne o uprawnieniach szkół publicznych (2010/11, 2011/12, 2012/13) | 2 (49) | 98 |
| Licea ogólnokształcące dla młodzieży według podregionów (2010/11, 2011/12, 2012/13) | 3 (50) | 100 |

| | Tablica | Strona |
|---|---------|--------|
| Dział VII. LICEA PROFILOWANE | | |
| Licea profilowane dla młodzieży (2010/11, 2011/12, 2012/13) | 1 (51) | 101 |
| Licea profilowane dla młodzieży publiczne i niepubliczne o uprawnieniach szkół publicznych (2010/11, 2011/12, 2012/13) | 2 (52) | 101 |
| Uczniowie i absolwenci liceów profilowanych dla młodzieży według grup kierunków kształcenia (2010/11, 2011/12, 2012/13) | 3 (53) | 103 |
| Licea profilowane dla młodzieży według podregionów (2010/11, 2011/12, 2012/13) | 4 (54) | 104 |
| Dział VIII. TECHNIKA I TECHNIKA UZUPEŁNIAJĄCE | | |
| Technika dla młodzieży (2010/11, 2011/12, 2012/13) | 1 (55) | 105 |
| Technika dla młodzieży publiczne i niepubliczne o uprawnieniach szkół publicznych (2010/11, 2011/12, 2012/13) | 2 (56) | 105 |
| Uczniowie i absolwenci techników dla młodzieży według grup kierunków kształcenia (2010/11, 2011/12, 2012/13) | 3 (57) | 107 |
| Technika dla młodzieży według podregionów (2010/11, 2011/12, 2012/13) | 4 (58) | 108 |
| Dział IX. SZKOŁY POLICEALNE | | |
| Szkoły policealne (2010/11, 2011/12, 2012/13) | 1 (59) | 109 |
| Szkoły policealne publiczne i niepubliczne o uprawnieniach szkół publicznych (2010/11, 2011/12, 2012/13) | 2 (60) | 109 |
| Uczniowie i absolwenci szkół policealnych według grup kierunków kształcenia (2010/11, 2011/12, 2012/13) | 3 (61) | 111 |
| Szkoły policealne według podregionów (2010/11, 2011/12, 2012/13) | 4 (62) | 112 |
| Dział X. SZKOŁY DLA DOROSŁYCH | | |
| Szkoły dla dorosłych (2010/11, 2011/12, 2012/13) | 1 (63) | 113 |
| Szkoły dla dorosłych publiczne i niepubliczne o uprawnieniach szkół publicznych oraz niepubliczne (2010/11, 2011/12, 2012/13) | 2 (64) | 113 |
| Szkoły dla dorosłych według podregionów (2010/11, 2011/12, 2012/13) | 3 (65) | 115 |
| Dział XI. SZKOŁY WYŻSZE | | |
| Szkoły wyższe (2010/11, 2011/12, 2012/13) | 1 (66) | 118 |
| Studenci szkół wyższych według form studiów i typów szkół (2010/11, 2011/12, 2012/13) | 2 (67) | 119 |
| Absolwenci szkół wyższych według form studiów i typów szkół (2010/11, 2011/12, 2012/13) | 3 (68) | 120 |
| Cudzoziemcy – studenci i absolwenci według form studiów i typów szkół (2010/11, 2011/12, 2012/13) | 4 (69) | 121 |
| Studenci szkół wyższych otrzymujący stypendia według typów szkół (2010/11, 2011/12, 2012/13) | 5 (70) | 122 |
| Domy i stołówki studenckie według typów szkół (2010/11, 2011/12, 2012/13) | 6 (71) | 123 |
| Studenci szkół wyższych według typów szkół i grup kierunków studiów (2010/11, 2011/12, 2012/13) | 7 (72) | 124 |
| Absolwenci według typów szkół i grup kierunków studiów (2010/11, 2011/12, 2012/13) | 8 (73) | 128 |
| Studenci szkół wyższych według podregionów (2010/11, 2011/12, 2012/13) | 9 (74) | 132 |
| Absolwenci szkół wyższych według podregionów (2010/11, 2011/12, 2012/13) | 10 (75) | 133 |

SPIS WYKRESÓW I MAP

| | Strona |
|--|--------|
| System edukacji w Polsce | 40-41 |
| Wychowanie przedszkolne w roku szkolnym 2012/13 | |
| Dzieci podlegające obowiązkowi rocznego przygotowania przedszkolnego (2010/11, 2011/12, 2012/13) | 40-41 |
| Placówki wychowania przedszkolnego | 40-41 |
| Dzieci w placówkach wychowania przedszkolnego według wieku | 40-41 |
| Dzieci w przedszkolach przypadające na 1 przedszkole według powiatów | 40-41 |
| Szkolnictwo podstawowe dla dzieci i młodzieży w roku szkolnym 2012/13 | |
| Dzieci i młodzież podlegająca obowiązkowi szkolnemu (bez szkół specjalnych) (2010/11, 2011/12, 2012/13) | 40-41 |
| Szkoly | 40-41 |
| Uczniowie i absolwenci | 40-41 |
| Uczniowie przypadający na 1 szkołę według powiatów | 40-41 |
| Szkolnictwo gimnazjalne dla dzieci i młodzieży w roku szkolnym 2012/13 | |
| Dzieci i młodzież podlegająca obowiązkowi szkolnemu (bez szkół specjalnych) (2010/11, 2011/12, 2012/13) | 40-41 |
| Szkoly | 40-41 |
| Uczniowie i absolwenci | 40-41 |
| Uczniowie przypadający na 1 szkołę według powiatów | 40-41 |
| Szkolnictwo ponadgimnazjalne dla młodzieży w roku szkolnym 2012/13 | |
| Szkoly | 40-41 |
| Uczniowie i absolwenci | 40-41 |
| Struktura uczniów zasadniczych szkół zawodowych i techników według grup kierunków kształcenia | 40-41 |
| Uczniowie wybranych szkół ponadgimnazjalnych przypadający na 1 szkołę według powiatów | 40-41 |
| Szkolnictwo dla dorosłych w roku szkolnym 2012/13 | |
| Uczniowie (2010/11, 2011/12, 2012/13) | 40-41 |
| Szkoly | 40-41 |
| Uczniowie i absolwenci | 40-41 |
| Uczniowie przypadający na 1 szkołę według powiatów | 40-41 |
| Szkolnictwo wyższe w roku akademickim 2012/13 | |
| Studenci (2010/11, 2011/12, 2012/13)..... | 40-41 |
| Szkoly | 40-41 |
| Studenci i absolwenci | 40-41 |
| Studenci według powiatów | 40-41 |

CONTENTS

| | |
|--------------------------------------|-------------|
| | <u>Page</u> |
| PREFACE | 4 |
| METHODOLOGICAL NOTES | 23 |
| RESULTS OF SURVEYS - SYNTHESIS | 33 |

REVIEW TABLES

| | |
|---|----|
| I. Selected data on education and pre-primary education (2010/11, 2011/12, 2012/13) | 41 |
| II. Population by age (2010/11, 2011/12, 2012/13) | 42 |
| III. Pupils and students by age groups (2010/11, 2011/12, 2012/13) | 42 |

LIST OF TABLES

| | <u>Table</u> | <u>Page</u> |
|---|--------------|-------------|
| Chapter I. SELECTED DATA ON SCHOOLS AND INSTITUTIONS IN THE EDUCATIONAL SYSTEM | | |
| <i>Pre-primary education (2010/11, 2011/12, 2012/13)</i> | 1 | 43 |
| <i>Education by level (2010/11, 2011/12, 2012/13)</i> | 2 | 43 |
| <i>Pre-primary education establishments by governing authority (2010/11, 2011/12, 2012/13)</i> | 3 | 45 |
| <i>Schools by governing authorities (2010/11, 2011/12, 2012/13)</i> | 4 | 47 |
| <i>Pupils and students by age groups (2010/11, 2011/12, 2012/13)</i> | 5 | 51 |
| <i>Enrolment rate (2010/11, 2011/12, 2012/13)</i> | 6 | 52 |
| <i>Art schools for children and youth (2010/11, 2011/12, 2012/13)</i> | 7 | 53 |
| <i>Pupils and students studying foreign languages in schools for children and youth as well as in post-secondary schools (2010/11, 2011/12, 2012/13)</i> | 8 | 54 |
| <i>Pupils and students studying foreign languages in schools for adults as well as in post-secondary schools (2010/11, 2011/12, 2012/13)</i> | 9 | 55 |
| <i>Education for people with special educational needs (2010/11, 2011/12, 2012/13)</i> | 10 | 55 |
| <i>Graduates of schools for children and youth by age groups (2010/11, 2011/12, 2012/13)</i> | 11 | 56 |
| <i>Graduates of upper secondary schools, who took the secondary school matriculation exam and graduates who passed the secondary matriculation exam (2010/11, 2011/12, 2012/13)</i> | 12 | 57 |
| <i>Graduates who took the exam leading to professional certification and graduates who passed the exam leading to professional certification (2010/11, 2011/12, 2012/13)</i> | 13 | 57 |
| <i>School facilities and swimming pools in schools (2010/11, 2011/12, 2012/13)</i> | 14 | 58 |
| <i>Personal computers in schools for children and youth and in post-secondary schools (2010/11, 2011/12, 2012/13)</i> | 15 | 58 |
| <i>Boarding-schools and dormitories of schools for children and youth and post-secondary schools (2010/11, 2011/12, 2012/13)</i> | 16 | 59 |
| <i>Special education care centres, youth education centres, youth social therapy centres and rehabilitation-education centres (2010, 2011, 2012)</i> | 17 | 60 |
| <i>Extracurricular education (2010, 2011, 2012)</i> | 18 | 60 |
| <i>Day-care rooms and canteens in schools for children and youth and in post-secondary schools (2010/11, 2011/12, 2012/13)</i> | 19 | 61 |
| <i>Medical surgeries and pedagogical consultancies in schools for children and youth and in post-secondary schools (2010/11, 2011/12, 2012/13)</i> | 20 | 62 |
| <i>Children vacation care centres by governing authorities (2010, 2011, 2012)</i> | 21 | 62 |
| <i>Students of public and non-public tertiary education institutions by form of studies and type of school (2010/11, 2011/12, 2012/13)</i> | 22 | 63 |
| <i>Graduates of public and non-public tertiary education institutions by form of studies and type of school (2010/11, 2011/12, 2012/13)</i> | 23 | 64 |

| | Table | Page |
|---|--------|------|
| Chapter II. PRE-PRIMARY EDUCATION | | |
| <i>Pre-primary education (2010/11, 2011/12, 2012/13)</i> | 1 (24) | 65 |
| <i>Public and non-public pre-primary education establishments (2010/11, 2011/12, 2012/13)</i> | 2 (25) | 66 |
| <i>Children in pre-primary education establishments by age (2010/11, 2011/12, 2012/13)</i> | 3 (26) | 70 |
| <i>Children in pre-primary education establishments by number of received meals (2010/11, 2011/12, 2012/13)</i> | 4 (27) | 71 |
| <i>Nursery schools for disabled children (excluding special nursery schools) (2010/11, 2011/12, 2012/13)</i> | 5 (28) | 72 |
| <i>Children covered by special education in pre-primary education establishments (2010/11, 2011/12, 2012/13)</i> | 6 (29) | 73 |
| <i>Children subject to obligatory one-year pre-primary education (2010/11, 2011/12, 2012/13)</i> | 7 (30) | 73 |
| <i>Pre-primary education by subregions (2010/11, 2011/12, 2012/13)</i> | 8 (31) | 74 |
| Chapter III. PRIMARY SCHOOLS | | |
| <i>Primary schools for children and youth (2010/11, 2011/12, 2012/13)</i> | 1 (32) | 75 |
| <i>Primary schools for children and youth public and non-public with public schools status (2010/11, 2011/12, 2012/13)</i> | 2 (33) | 76 |
| <i>Sections for pupils with special educational needs in primary schools for children and youth (excluding special) (2010/11, 2011/12, 2012/13)</i> | 3 (34) | 78 |
| <i>Pupils covered special education in primary schools by type of disability (2010/11, 2011/12, 2012/13)</i> | 4 (35) | 80 |
| <i>Compulsory schooling fulfillment in primary schools for children and youth (excluding special schools) (2010/11, 2011/12, 2012/13)</i> | 5 (36) | 81 |
| <i>Primary schools for children and youth by subregions (2010/11, 2011/12, 2012/13)</i> | 6 (37) | 83 |
| Chapter IV. LOWER SECONDARY SCHOOLS | | |
| <i>Lower secondary schools for children and youth (2010/11, 2011/12, 2012/13)</i> | 1 (38) | 84 |
| <i>Lower secondary schools for children and youth public and non-public with public schools status (2010/11, 2011/12, 2012/13)</i> | 2 (39) | 85 |
| <i>Sections for pupils with special educational needs in lower secondary schools for children and youth (excluding special) (2010/11, 2011/12, 2012/13)</i> | 3 (40) | 87 |
| <i>Pupils covered by special education in lower secondary schools by type of disability (2010/11, 2011/12, 2012/13)</i> | 4 (41) | 89 |
| <i>Compulsory schooling fulfillment in lower secondary schools for children and youth (excluding special schools) (2010/11, 2011/12, 2012/13)</i> | 5 (42) | 90 |
| <i>Lower secondary schools for children and youth by subregions (2010/11, 2011/12, 2012/13)</i> | 6 (43) | 92 |
| Chapter V. BASIC VOCATIONAL SCHOOLS | | |
| <i>Basic vocational schools for youth (2010/11, 2011/12, 2012/13)</i> | 1 (44) | 93 |
| <i>Basic vocational schools for youth public and non-public with public schools status (2010/11, 2011/12, 2012/13)</i> | 2 (45) | 93 |
| <i>Students and graduates of basic vocational schools for youth by fields of education (2010/11, 2011/12, 2012/13)</i> | 3 (46) | 95 |
| <i>Basic vocational schools for youth by subregions (2010/11, 2011/12, 2012/13)</i> | 4 (47) | 96 |
| Chapter VI. GENERAL SECONDARY SCHOOLS AND SUPPLEMENTARY GENERAL SECONDARY SCHOOLS | | |
| <i>General secondary schools for youth (2010/11, 2011/12, 2012/13)</i> | 1 (48) | 97 |
| <i>General secondary schools for youth public and non-public with public schools status (2010/11, 2011/12, 2012/13)</i> | 2 (49) | 98 |
| <i>General secondary schools for youth by subregions (2010/11, 2011/12, 2012/13)</i> | 3 (50) | 100 |

| | Table | Page |
|---|---------|------|
| Chapter VII. SPECIALIZED SECONDARY SCHOOLS | | |
| <i>Specialized secondary schools for youth (2010/11, 2011/12, 2012/13)</i> | 1 (51) | 101 |
| <i>Specialized secondary schools for youth public and non-public with public schools status (2010/11, 2011/12, 2012/13)</i> | 2 (52) | 101 |
| <i>Students and graduates of specialized secondary schools for youth by fields of education (2010/11, 2011/12, 2012/13)</i> | 3 (53) | 103 |
| <i>Specialized secondary schools for youth by subregions (2010/11, 2011/12, 2012/13)</i> | 4 (54) | 104 |
| Chapter VIII. TECHNICAL SECONDARY SCHOOLS AND SUPPLEMENTARY TECHNICAL SECONDARY SCHOOLS | | |
| <i>Technical secondary schools for youth (2010/11, 2011/12, 2012/13)</i> | 1 (55) | 105 |
| <i>Technical secondary schools for youth public and non-public with public schools status (2010/11, 2011/12, 2012/13)</i> | 2 (56) | 105 |
| <i>Students and graduates of technical secondary schools for youth by fields of education (2010/11, 2011/12, 2012/13)</i> | 3 (57) | 107 |
| <i>Technical secondary schools for youth by subregions (2010/11, 2011/12, 2012/13)</i> | 4 (58) | 108 |
| Chapter IX. POST-SECONDARY SCHOOLS | | |
| <i>Post-secondary schools (2010/11, 2011/12, 2012/13)</i> | 1 (59) | 109 |
| <i>Post-secondary schools public and non-public with public schools status (2010/11, 2011/12, 2012/13)</i> | 2 (60) | 109 |
| <i>Students and graduates of post-secondary schools by fields of education (2010/11, 2011/12, 2012/13)</i> | 3 (61) | 111 |
| <i>Post-secondary schools by subregions (2010/11, 2011/12, 2012/13)</i> | 4 (62) | 112 |
| Chapter X. SCHOOLS FOR ADULTS | | |
| <i>Schools for adults (2010/11, 2011/12, 2012/13)</i> | 1 (63) | 113 |
| <i>Schools for adults public and non-public with public schools status and non-public schools (2010/11, 2011/12, 2012/13)</i> | 2 (64) | 113 |
| <i>Schools for adults by subregions (2010/11, 2011/12, 2012/13)</i> | 3 (65) | 115 |
| Chapter XI. TERTIARY EDUCATION INSTITUTIONS | | |
| <i>Tertiary education institutions (2010/11, 2011/12, 2012/13)</i> | 1 (66) | 118 |
| <i>Students of tertiary education institutions by study forms and type of schools (2010/11, 2011/12, 2012/13)</i> | 2 (67) | 119 |
| <i>Graduates of tertiary education institutions by study forms and type of schools (2010/11, 2011/12, 2012/13)</i> | 3 (68) | 120 |
| <i>Foreigners – students and graduates by study forms and type of schools (2010/11, 2011/12, 2012/13)</i> | 4 (69) | 121 |
| <i>Students of tertiary education institutions receiving scholarships by type of schools (2010/11, 2011/12, 2012/13)</i> | 5 (70) | 122 |
| <i>Students dormitories and canteens by type of schools (2010/11, 2011/12, 2012/13)</i> | 6 (71) | 123 |
| <i>Students of tertiary education institutions by type of schools and groups of fields of education (2010/11, 2011/12, 2012/13)</i> | 7 (72) | 124 |
| <i>Graduates by type of schools and groups of fields of education (2010/11, 2011/12, 2012/13)</i> | 8 (73) | 128 |
| <i>Students of tertiary education institutions by subregions (2010/11, 2011/12, 2012/13)</i> | 9 (74) | 132 |
| <i>Graduates of tertiary education institutions by subregions and powiats (2010/11, 2011/12, 2012/13)</i> | 10 (75) | 133 |

LIST OF GRAPHS AND MAPS

| | Page |
|---|-------|
| Educational system in Poland | 40-41 |
| Pre-primary education in 2012/13 school year | |
| Children subject to obligatory one-year pre-school preparation (2010/11, 2011/12, 2012/13) | 40-41 |
| Pre-primary education establishments | 40-41 |
| Children in pre-primary education establishments by age | 40-41 |
| Children in nursery schools per 1 nursery school by powiats | 40-41 |
| Primary education for children and youth in 2012/13 school year | |
| Children and youth subject to compulsory education (excluding special schools)(2010/11, 2011/12, 2012/13) | 40-41 |
| Schools | 40-41 |
| Pupils and graduates | 40-41 |
| Pupils per 1 school by powiats | 40-41 |
| Lower secondary education for children and youth in 2012/13 school year | |
| Children and youth subject to compulsory education (excluding special schools) (2010/11, 2011/12, 2012/13) | 40-41 |
| Schools..... | 40-41 |
| Pupils and graduates..... | 40-41 |
| Pupils per 1 school by powiats..... | 40-41 |
| Upper secondary education for youth in 2012/13 school year | |
| Schools..... | 40-41 |
| Students and graduates..... | 40-41 |
| Structure of students of basic vocational schools and technical secondary schools by fields of education | 40-41 |
| Students of selected upper secondary schools per 1 school by powiats | 40-41 |
| Education for adults in 2012/13 school year | |
| Students (2010/11, 2011/12, 2012/13) | 40-41 |
| Schools | 40-41 |
| Students and graduates..... | 40-41 |
| Students per 1 school by powiats | 40-41 |
| Tertiary education in 2012/13 academic year | |
| Students (2010/11, 2011/12, 2012/13) | 40-41 |
| Schools..... | 40-41 |
| Students and graduates..... | 40-41 |
| Students by powiats | 40-41 |

UWAGI METODOLOGICZNE

System edukacji w Polsce funkcjonuje zgodnie z ustawą z dnia 7 IX 1991 r. o systemie oświaty (tekst jednolity Dz. U. Nr 256 z 2004 r., poz. 2572, z późniejszymi zmianami), ustawą z dnia 8 stycznia 1999 r. – Przepisy wprowadzające reformę ustroju szkolnego (Dz. U. Nr 12, z 1999 r., poz. 96 z późniejszymi zmianami) oraz ustawą z dnia 27 lipca 2005 r. – Prawo o szkolnictwie wyższym (Dz. U. Nr 164, poz. 1365 z późniejszymi zmianami). Wśród szkół objętych systemem oświaty funkcjonują:

- od roku szkolnego 1999/2000 6-letnie szkoły podstawowe oraz 3-letnie gimnazja (powstałe w miejsce 8-letnich szkół podstawowych),
- od roku szkolnego 2002/03 szkoły ponadgimnazjalne, tj. 2-3 letnie zasadnicze szkoły zawodowe, 3-letnie licea ogólnokształcące, 3-letnie licea profilowane, 4-letnie technika,
- od roku szkolnego 2004/05 szkoły dla absolwentów zasadniczych szkół zawodowych, tj. 2-letnie uzupełniające licea ogólnokształcące i 3-letnie technika uzupełniające, 3-letnie szkoły specjalne przysposabiające do pracy.

Od roku szkolnego 2012/13 likwidowane są stopniowo uzupełniające licea ogólnokształcące, licea profilowane, technika uzupełniające dla młodzieży, technika dla dorosłych oraz zasadnicze szkoły zawodowe dla dorosłych.

Ponadto od 1 IX 2004 r. wprowadzono obowiązek odbycia rocznego przygotowania przedszkolnego przez dzieci w wieku 6 lat w oddziałach przedszkolnych w szkołach podstawowych i przedszkolach (łącznie ze specjalnymi) oraz od roku szkolnego 2008/09 w zespołach wychowania przedszkolnego i punktach przedszkolnych; do roku szkolnego 2003/04 dzieci miały prawo do rocznego przygotowania przedszkolnego. Zgodnie z ustawą z dnia 19 III 2009 r. (Dz. U. Nr 56, poz. 458 z późniejszymi zmianami), dzieci 6-letnie, na wniosek rodziców, mogą rozpocząć naukę w I klasie szkoły podstawowej, natomiast dzieci 5-letnie mają prawo do rocznego przygotowania przedszkolnego.

Źródłem danych ze szkolnictwa wyższego są sprawozdania statystyczne: S-10 o studiach wyższych, S-11 o pomocy materialnej i socjalnej dla studentów i doktorantów, S-12 o stypendiach naukowych, studiach podyplomowych i doktoranckich oraz zatrudnieniu w szkołach wyższych. Pozostałe przedstawione dane pochodzą z Systemu Informacji Oświatowej wprowadzonej na mocy ustawy z dnia 19 lutego 2004 (Dz. U. Nr 49 z 2004 r., poz. 463 z późniejszymi zmianami).

Dane dotyczące wychowania przedszkolnego oraz szkół (bez wyższych) podano według stanu na początku roku szkolnego (stan w dniu 30 IX), dane o absolwentach – na koniec roku szkolnego (jeżeli nie zaznaczono inaczej to np. dla roku szkolnego 2012/13 absolwenci będą z roku szkolnego 2011/12 – na koniec poprzedniego roku szkolnego). Prezentowane dane szkół wyższych podano według stanu w dniu 30 XI, dane o absolwentach dotyczą liczby wydanych dyplomów ukończenia studiów wyższych, absolwenci wykazani są z poprzedniego roku szkolnego (np. dla roku akademickiego 2012/13 absolwenci z roku szkolnego 1 X 2011 – 30 IX 2012). Dane prezentowane są łącznie z filiami, zamiejscowymi podstawowymi jednostkami organizacyjnymi, zamiejscowymi ośrodkami dydaktycznymi i punktami konsultacyjnymi, których główna siedziba mieści się poza terenem województwa. Dane nie obejmują szkół resortu obrony narodowej oraz szkół resortu spraw wewnętrznych.

Podstawowe pojęcia

Przez **szkołę** rozumie się jednostkę organizacyjną powołaną - na podstawie aktu założycielskiego lub wpisu do ewidencji - przez organ administracji rządowej, jednostkę samorządu terytorialnego, osobę prawną lub fizyczną na podstawie przepisów ustawy o systemie oświaty. Szkoła prowadzi kształcenie określonego rodzaju i na określonym poziomie, posiada statut nadany przez organ lub osobę prowadzącą szkołę, określający m.in. jej nazwę, typ, organ prowadzący oraz organizację wewnętrzną. Szkoły mogą być publiczne, niepubliczne o uprawnieniach szkół publicznych i niepubliczne, zaś placówki (w tym przedszkola) - publiczne i niepubliczne.

Szkoła publiczna jest instytucją edukacyjną, powołaną na podstawie aktu założycielskiego przez organ administracji rządowej lub jednostkę samorządu terytorialnego (gminę, powiat, województwo) lub inną osobę prawną lub osobę fizyczną. Zapewnia ona bezpłatne nauczanie oraz realizuje ustalone przez ministra właściwego do spraw oświaty i wychowania programy nauczania, a także stosuje ustalone przez tego ministra zasady oceniania i klasyfikacji uczniów.

Szkoła niepubliczna jest instytucją edukacyjną prowadzoną przez osoby prawne lub osoby fizyczne na podstawie wpisu do ewidencji placówek i szkół niepublicznych, dokonanego w wydziale oświaty właściwej jednostki samorządu terytorialnego. Może ona uzyskać **uprawnienia szkoły publicznej** (co wyraża się m.in. prawem do nadawania świadectw i dyplomów państwowych), jeżeli realizuje minimum programowe oraz stosuje zasady klasyfikowania i promowania uczniów ustalone przez ministra właściwego do spraw oświaty i wychowania, umożliwiające uzyskanie świadectw lub dyplomów państwowych.

Właściwi ministrowie i jednostki samorządu terytorialnego (gminnego, powiatowego i województwa) mogą zakładać i prowadzić tylko szkoły publiczne. Szkoły podstawowe i gimnazja mogą być tylko publiczne lub niepubliczne o uprawnieniach szkół publicznych.

Przez **klasę** rozumie się zespół uczniów uczących się według programu danego roku nauczania. Przy dużej liczbie uczniów w danej klasie dokonuje się podziału klasy na oddziały (np. VIa, VIb, VIc).

Oddział w szkole jest podstawową jednostką organizacyjną szkoły. W szkole oddział stanowi grupa uczniów pobierających naukę w tej samej klasie. Dodatkowym wyróżnikiem oddziału może być specyficzny skład grupy uczniów (oddział specjalny, integracyjny, ogólnodostępny) lub program nauczania (oddział dwujęzyczny, przysposabiający do pracy). W publikacji dane o liczbie oddziałów mogą się nieprecyzyjnie sumować ze względu na zastosowane zaokrąglenia.

Szkołą sportową jest szkoła, która realizuje program szkoły podstawowej, gimnazjum lub szkoły ponadgimnazjalnej dla młodzieży oraz prowadzi szkolenie sportowe w jednej lub kilku dyscyplinach sportu, w co najmniej dwóch oddziałach, liczących co najmniej 15 uczniów w oddziale, w co najmniej trzech kolejnych klasach danego typu szkoły. Obowiązkowy tygodniowy wymiar godzin zajęć sportowych wynosi co najmniej 10 godzin.

Szkołą mistrzostwa sportowego jest szkoła, w której obowiązkowy tygodniowy wymiar godzin zajęć sportowych wynosi co najmniej 16 godzin. W szkole mistrzostwa sportowego realizuje się program szkoły podstawowej, gimnazjum lub szkoły ponadgimnazjalnej dla młodzieży, prowadzi szkolenie sportowe w jednej lub kilku dyscyplinach sportu, w co najmniej jednym oddziale, w co najmniej trzech kolejnych klasach danego typu szkoły. Liczba uczniów w oddziale szkoły mistrzostwa sportowego jest uzależniona od możliwości zebrania uczniów o zbliżonym poziomie sportowym.

Przez **pomieszczenie szkolne** rozumie się pomieszczenie przeznaczone do realizacji programu nauczania w szkole. Do pomieszczeń szkolnych zalicza się sale lekcyjne, pracownie szkolne (w tym komputerowe i językowe), świetlice, sale gimnastyczne, pływalnię (basen).

W tablicach dotyczących pomieszczeń szkolnych każdą salę lekcyjną, pracownię szkolną, salę gimnastyczną i pływalnię liczone jeden raz, niezależnie od parokrotnego ich wykorzystywania – przez kilka szkół. Dotyczy to również wykorzystywanych w szkole komputerów i liczby książek w bibliotekach.

Przez **salę lekcyjną** rozumie się pomieszczenie przeznaczone do nauczania wielu przedmiotów, bez specjalnego wyposażenia w urządzenia i pomoce naukowe dla tych przedmiotów.

Przez **pracownię szkolną** rozumie się pomieszczenie przystosowane do nauczania jednego przedmiotu (lub kilku przedmiotów pokrewnych), np. do nauczania fizyki, chemii, biologii, zajęć technicznych, wyposażone w odpowiednie instalacje, urządzenia i pomoce naukowe.

Absolwenci są to osoby, które ukończyły klasę programowo najwyższą w danym typie szkoły i otrzymały świadectwo ukończenia tej szkoły. W publikacji podano dane o absolwentach szkół podstawowych, gimnazjów i szkół ponadgimnazjalnych: liceów ogólnokształcących i uzupełniających liceów ogólnokształcących, liceów profilowanych, techników i techników uzupełniających, szkół specjalnych oraz zasadniczych szkół zawodowych, jak również szkół policealnych.

Uczniowie i absolwenci szkół zawodowych sklasyfikowani zostali według grup kierunków kształcenia zgodnie z Międzynarodową Standardową Klasyfikacją Edukacji ISCED 1997 (International Standard Classification of Education).

Obowiązek szkolny jest spełniony przez uczęszczanie do szkoły podstawowej i gimnazjum. Obowiązek szkolny dziecka rozpoczyna się z początkiem roku szkolnego w tym roku kalendarzowym, w którym dziecko kończy 7 lat (i nie odroczone mu rozpoczęcia spełnienia obowiązku szkolnego) i trwa do ukończenia gimnazjum, nie dłużej jednak niż do ukończenia 18 roku życia. Ponadto od roku szkolnego 2004/05 dzieci sześciolatnie mają obowiązek uczęszczać do oddziałów zerowych przygotowujących do nauki szkolnej, w ramach szkół podstawowych lub przedszkoli.

Po ukończeniu gimnazjum **obowiązek nauki** nałożony Konstytucją RP spełnia się przez: uczęszczanie do publicznej lub niepublicznej szkoły ponadgimnazjalnej, lub uczęszczanie na zajęcia realizowane w formach pozaszkolnych w akredytowanych placówkach publicznych i niepublicznych, lub uczęszczanie na zajęcia realizowane w ramach działalności oświatowej prowadzonej przez osoby prawne i fizyczne, albo realizowane zgodnie z odrębnymi przepisami, przygotowania zawodowego u pracodawcy.

Wychowanie przedszkolne

Placówki wychowania przedszkolnego są to placówki przeznaczone dla dzieci w wieku od lat 3 do rozpoczęcia przez nie nauki w szkole podstawowej, zapewniające dzieciom opiekę oraz mające na celu przygotowanie ich do nauki w szkole. Do placówek wychowania przedszkolnego zaliczono przedszkola, oddziały przedszkolne w szkołach podstawowych, a od roku szkolnego 2008/09 również zespoły wychowania przedszkolnego i punkty przedszkolne.

Do roku szkolnego 2003/04 dziecko w wieku 6 lat miało prawo do rocznego przygotowania przedszkolnego. Z dniem 1 września 2004 r. wprowadzono obowiązek odbycia rocznego przygotowania przedszkolnego przez dzieci w wieku 6 lat w przedszkolu albo w oddziale przedszkolnym zorganizowanym w szkole podstawowej. Obowiązek ten rozpoczyna się z początkiem roku szkolnego w tym roku kalendarzowym, w którym dziecko kończy 6 lat.

Przedszkola specjalne organizowane są dla dzieci z wadami wzroku, wadami słuchu, z niepełnosprawnością ruchową, przewlekłe chorych (placówki w zakładach opieki zdrowotnej), z upośledzeniem umysłowym w stopniu umiarkowanym i znacznym, z niepełnosprawnością sprzężoną. Przedszkole specjalne może być placówką samodzielną, bądź organizacyjnie związaną ze szkołą podstawową specjalną, specjalnym ośrodkiem szkolno-wychowawczym lub zakładem opieki zdrowotnej. W przypadku dzieci posiadających orzeczenie o potrzebie kształcenia specjalnego wychowaniem przedszkolnym może być objęte dziecko w wieku powyżej 6 lat, nie dłużej jednak niż do końca roku szkolnego w tym roku kalendarzowym, w którym dziecko kończy 10 lat, a obowiązek szkolny tych dzieci zostaje odroczony. W przypadku dziecka posiadającego orzeczenie o potrzebie kształcenia specjalnego, obowiązek odbycia rocznego przygotowania przedszkolnego rozpoczyna się z początkiem roku szkolnego poprzedzającego rok szkolny, w którym dziecko rozpocznie spełnianie obowiązku szkolnego.

Szkoły podstawowe

Do **szkół podstawowych** zalicza się: szkoły podstawowe, szkoły filialne, szkoły podstawowe sportowe i szkoły podstawowe mistrzostwa sportowego. Są to szkoły sześcioletnie, w których w ostatnim roku nauki przeprowadza się obowiązkowy sprawdzian, weryfikujący opanowanie przez ucznia umiejętności określonych w standardach wymagań dotyczących czytania, pisania, rozumowania, korzystania z informacji i wykorzystania wiedzy w praktyce. Struktura organizacyjna szkół podstawowych obejmuje klasy I–VI, w których nauka jest obowiązkowa. W tej grupie szkół ujmuje się ponadto: szkoły artystyczne ogólnokształcące niedające uprawnień zawodowych realizujące jednocześnie program szkoły podstawowej oraz szkoły specjalne.

Szkoły filialne stanowią element sieci szkolnictwa podstawowego. Podporządkowane są szkołom podstawowym. Szkoły filialne mogą być organizowane z klasami: I–VI, I–V, I–IV, I–III.

Filia jest jednostką organizacyjną prowadzącą działalność edukacyjną, podporządkowaną jednostce macierzystej. Filie mogą być tworzone tylko przez takie jednostki, dla których możliwość taką przewidziano w ustawie lub przepisach wykonawczych do ustawy o systemie oświaty.

Szkoły artystyczne niedające uprawnień zawodowych (I stopnia), dzielą się na szkoły ogólnokształcące oraz kształcące wyłącznie w zakresie przedmiotów artystycznych. Szkoły artystyczne ogólnokształcące nie dające uprawnień zawodowych realizujące jednocześnie program szkoły podstawowej (sześćcioletnie szkoły muzyczne), wyodrębnione zostały w dziale dotyczącym szkół podstawowych. Pozostałe szkoły realizujące pierwszy etap kształcenia artystycznego, którego ukończenie nie daje zawodu, zaprezentowane zostały oddzielnie poza szkolnictwem zawodowym.

Szkoły podstawowe dla dorosłych przeznaczone dla kandydatów, którzy ukończyli 18 lat lub ukończą 18 lat w roku kalendarzowym, w którym podejmują naukę. Do szkoły podstawowej dla dorosłych można przyjąć osobę, która najpóźniej w dniu rozpoczęcia zajęć dydaktyczno-wychowawczych ukończyła 16 lat, a w przypadku uczestników Ochotniczych Hufców Pracy oraz osadzonych w zakładach karnych – 15 lat, jeżeli osoba ta ma opóźnienia w cyklu kształcenia i nie rokuje ukończenia szkoły podstawowej dla dzieci i młodzieży.

Gimnazja

Do **szkół na poziomie gimnazjalnym** zaliczono: gimnazja, gimnazja dwujęzyczne, gimnazja sportowe i gimnazja mistrzostwa sportowego, a także gimnazja specjalne oraz gimnazja z oddziałami przysposabiającymi do pracy. Są to szkoły kształcące młodzież w cyklu trzyletnim (w wieku 13–15 lat). Nauka w gimnazjum jest obowiązkowa. Warunkiem formalnym przyjęcia do gimnazjum jest ukończenie szkoły podstawowej. W ostatnim roku nauki przeprowadza się egzamin zewnętrzny. Pozytywny wynik tego egzaminu daje możliwość ubiegania się o przyjęcie do szkoły ponadgimnazjalnej.

Gimnazja dla dorosłych, przeznaczone są dla kandydatów, którzy ukończyli 18 lat lub ukończą 18 lat w roku kalendarzowym, w którym podejmują naukę i posiadają świadectwo ukończenia szkoły uprawniające do kształcenia na poziomie gimnazjum. Do gimnazjum dla dorosłych można przyjąć osobę, która najpóźniej w dniu rozpoczęcia zajęć dydaktyczno-wychowawczych ukończyła 16 lat, a w przypadku uczestników Ochotniczych Hufców Pracy oraz osadzonych w zakładach karnych – 15 lat, jeżeli osoba ta ma opóźnienia w cyklu kształcenia i nie rokuje ukończenia gimnazjum dla dzieci i młodzieży.

Szkoły ponadgimnazjalne

Szkoły **ponadgimnazjalne** rozpoczęły działalność w roku szkolnym 2002/03 w ramach wdrażania II etapu reformy ustroju szkolnego. Należą do nich: dwu – i trzyletnie zasadnicze szkoły zawodowe, trzyletnie licea ogólnokształcące, trzyletnie licea profilowane i czteroletnie technika (na podbudowie programowej gimnazjum). Do szkół tych zalicza się również umownie szkoły artystyczne dające uprawnienia zawodowe (w publikacji prezentowane są oddzielnie). W roku szkolnym 2004/05 zaczęły funkcjonować nowe typy szkół ponadgimnazjalnych: dwuletnie uzupełniające licea ogólnokształcące i trzyletnie technika uzupełniające (na podbudowie programowej zasadniczej szkoły zawodowej) oraz trzyletnie specjalne szkoły przysposabiające do pracy. Do szkół ponadgimnazjalnych zalicza się również szkoły policealne. Informacje o nich prezentowane są w odrębnej części.

Zasadnicze szkoły zawodowe – szkoły dające wykształcenie zasadnicze zawodowe, umożliwiają uzyskanie dyplomu potwierdzającego kwalifikacje zawodowe po zdaniu egzaminu, a także dalsze kształcenie w uzupełniających liceach ogólnokształcących lub technikach uzupełniających. Do szkoły tej przyjmowani są absolwenci gimnazjum. Nauka trwa od 2 do 3 lat.

Licea ogólnokształcące są szkołami, których ukończenie umożliwia uzyskanie świadectwa dojrzałości po zdaniu egzaminu maturalnego. Nauka trwa 3 lata, a w szkołach dwujęzycznych (oddziałach dwujęzycznych) z klasą wstępną – 4 lata. Absolwenci liceów ogólnokształcących po ukończeniu klasy programowo najwyższej uzyskują wykształcenie średnie, co daje im możliwość ubiegania się o przyjęcie do szkół policealnych. Po zdaniu egzaminu maturalnego uzyskują prawo do ubiegania się o przyjęcie na studia wyższe.

Uzupełniające licea ogólnokształcące są szkołami działającymi od roku szkolnego 2004/05 na podbudowie programowej zasadniczej szkoły zawodowej. Nauka trwa 2 lata, a absolwenci klasy programowo najwyższej uzyskują wykształcenie średnie. Ukończenie szkoły umożliwia również uzyskanie świadectwa dojrzałości po zdaniu egzaminu maturalnego.

Licea profilowane są trzyletnimi szkołami, kształcącymi w profilach kształcenia ogólnozawodowego, których ukończenie umożliwia uzyskanie świadectwa dojrzałości po zdaniu egzaminu maturalnego. Licea profilowane nazywane są w niniejszej publikacji również szkołami ogólnozawodowymi. Proces kształcenia ma umożliwić uczniom uzyskanie kwalifikacji zawodowych w krótkich cyklach kształcenia – od pół do półtora roku – w szkole policealnej lub w formach pozaszkolnych, a także przekwalifikowanie się w toku pracy zawodowej (wielokrotnie w ciągu życia zawodowego). W roku szkolnym 2011/12 uczniowie w liceach profilowanych kształcili się w ramach 15 profili.

Technika są szkołami czteroletnimi, których ukończenie umożliwia, po zdaniu egzaminu, uzyskanie dyplomu potwierdzającego kwalifikacje zawodowe. Kształcenie zawodowe odbywa się w zawodach określonych w rozporządzeniu Ministra Edukacji Narodowej i Sportu z dnia 8 maja 2004 r. w sprawie klasyfikacji zawodów szkolnictwa zawodowego. Absolwenci techników uzyskują wykształcenie średnie, a także mają możliwość uzyskania świadectwa dojrzałości – po zdaniu egzaminu maturalnego.

Technika uzupełniające są trzyletnimi szkołami działającymi na podbudowie programowej zasadniczej szkoły zawodowej. Nauka trwa trzy lata, a ukończenie tego typu szkoły daje wykształcenie średnie, umożliwia uzyskanie dyplomu potwierdzającego kwalifikacje zawodowe oraz, po zdaniu egzaminu maturalnego, świadectwa dojrzałości.

Ogólnokształcące szkoły artystyczne dające uprawnienia zawodowe, do których zalicza się: sześćioletnie ogólnokształcące szkoły muzyczne II stopnia, sześćioletnie ogólnokształcące szkoły sztuk pięknych, czteroletnie licea plastyczne oraz dziewięćioletnie ogólnokształcące szkoły baletowe. Absolwenci ogólnokształcących szkół artystycznych uzyskują wykształcenie średnie, mają możliwość przystępowania do egzaminu maturalnego, po zdaniu którego otrzymują świadectwo dojrzałości. Po ukończeniu szkoły dającej wykształcenie w zawodzie, uczeń otrzymuje dyplom ukończenia szkoły potwierdzający uzyskanie tytułu zawodowego.

Szkoły policealne

Szkoły policealne są szkołami organizowanymi na podbudowie programowej szkoły ponadgimnazjalnej, umożliwiającymi osobom posiadającym wykształcenie średnie ogólne uzyskanie dyplomu potwierdzającego kwalifikacje zawodowe po zdaniu egzaminu. Z dniem 1 września 2005 r. organy prowadzące dotychczasowe szkoły policealne i szkoły pomaturalne przekształciły je w szkoły policealne, o których mowa w art. 9 ust. 1 pkt 3 lit. g) ustawy o systemie oświaty. Szkoły te przygotowują absolwentów liceów ogólnokształcących oraz liceów profilowanych do pracy zawodowej.

Nauka w szkołach policealnych trwa nie więcej niż 2,5 roku. Absolwenci, po złożeniu egzaminu zewnętrznego otrzymują dyplom, który określa kwalifikacje zawodowe na poziomie technika lub robotnika wykwalifikowanego. Do szkół policealnych zaliczono policealne szkoły zawodowe, kolegia pracowników służb społecznych oraz zakłady kształcenia nauczycieli: nauczycielskie kolegia języków obcych oraz kolegia nauczycielskie.

Szkoły policealne kształcą na podbudowie programowej liceum profilowanego o profilu odpowiadającym tej samej co zawód dziedzinie gospodarki lub na podbudowie programowej szkół dających wykształcenie średnie. Wyróżnia się szkoły policealne dla młodzieży, specjalne i dla dorosłych.

Kształcenie specjalne

Kształcenie specjalne organizowane jest dla dzieci i młodzieży ze specjalnymi potrzebami edukacyjnymi, w tym dla dzieci i młodzieży niepełnosprawnej i może być realizowane w systemie szkolnym lub w formie indywidualnej. Kształcenie specjalne (na poziomie szkoły podstawowej, gimnazjum i szkoły ponadgimnazjalnej) odbywa się w funkcjonujących samodzielnie szkołach specjalnych lub w szkołach ogólnodostępnych, w których tworzone są oddziały: specjalne, integracyjne, ogólnodostępne oraz w specjalnych ośrodkach szkolno-wychowawczych, innych placówkach oświatowo-wychowawczych lub zakładach opieki zdrowotnej (włącznie z zakładami lecznictwa uzdrowiskowego).

Uczniowie ze specjalnymi potrzebami edukacyjnymi, posiadający orzeczenia o potrzebie kształcenia specjalnego, nie muszą być niepełnosprawni w rozumieniu ustawy o rehabilitacji zawodowej i społecznej oraz zatrudnieniu osób niepełnosprawnych, podobnie jak uczniowie niepełnosprawni nie muszą mieć orzeczenia o potrzebie kształcenia specjalnego.

Oddział specjalny organizuje się w szkole ogólnodostępnej z przeznaczeniem dla uczniów posiadających orzeczenie o potrzebie kształcenia specjalnego. Liczba uczniów niepełnosprawnych w takim oddziale powinna wynosić od 2 do 16 uczniów w poszczególnych klasach.

Oddział integracyjny organizuje się w celu umożliwienia uczniom niepełnosprawnym zdobycia wiedzy i umiejętności na miarę ich możliwości w warunkach szkoły ogólnodostępnej. Liczba uczniów w oddziale integracyjnym powinna wynosić od 15 do 20 uczniów, w tym od 3 do 5 uczniów niepełnosprawnych w poszczególnych klasach.

Oddział ogólnodostępny organizowany w szkole ogólnodostępnej jest oddziałem, do którego może uczęszczać 1-2 uczniów niepełnosprawnych. W przepisach oświatowych nie ma ścisłej definicji oddziału ogólnodostępnego, w związku z tym definiuje się go przez analogię do oddziału integracyjnego.

Szkoły podstawowe specjalne i gimnazja specjalne organizowane są dla dzieci i młodzieży ze specjalnymi potrzebami edukacyjnymi, w tym niepełnosprawnych. Szkoły podstawowe specjalne i gimnazja specjalne mogą być organizowane także w specjalnych ośrodkach szkolno-wychowawczych, młodzieżowych ośrodkach wychowawczych, młodzieżowych ośrodkach socjoterapii, domach pomocy społecznej, przy placówkach interwencyjnych, placówkach wsparcia dziennego lub zakładach opieki zdrowotnej (włącznie z zakładami leczenia uzdrowiskowego). Nauczanie specjalne dla dzieci prowadzone jest również w formie indywidualnej. Ponadto w ogólnodostępnych szkołach podstawowych i gimnazjach dla dzieci i młodzieży organizowane są oddziały specjalne przeznaczone dla dzieci ze specjalnymi potrzebami edukacyjnymi.

Specjalne szkoły przysposabiające do pracy są to szkoły trzyletnie działające od roku szkolnego 2004/05 na podbudowie programowej gimnazjum. Przeznaczone są dla uczniów z upośledzeniem umysłowym w stopniu umiarkowanym lub znacznym oraz dla uczniów z niepełnosprawnościami sprzężonymi. Ukończenie tego typu szkoły umożliwia uzyskanie świadectwa potwierdzającego przysposobienie do pracy. Jest to typ szkoły, po której ukończeniu nie przewiduje się kontynuowania nauki.

Specjalne licea ogólnokształcące (w tym uzupełniające) są szkołami ogólnokształcącymi, organizowanymi dla młodzieży wymagającej stosowania specjalnej organizacji nauki i metod pracy. Licea ogólnokształcące specjalne realizują obowiązujące dla liceum plany i programy nauczania, a ponadto cele rewalidacyjne, rehabilitacyjne i resocjalizacyjne.

Specjalne szkoły zawodowe i ogólnozawodowe dostosowane są programowo i organizacyjnie do potrzeb i możliwości psychofizycznych młodzieży niepełnosprawnej. Ich zadaniem jest przygotowanie młodzieży do pracy w określonych zawodach. Ponadgimnazjalne szkoły zawodowe i ogólnozawodowe specjalne mogą być organizowane bądź jako samodzielne placówki, bądź jako integralna część innej placówki oświatowo-wychowawczej. Mogą one być również organizowane w zakładach opieki zdrowotnej. Nauka trwa, w zależności od typu szkoły, od 2 do 5 lat.

Opieka nad dziećmi i młodzieżą

Opieka nad dziećmi i młodzieżą jest sprawowana zarówno przez specjalne jednostki wychowawcze, jak na przykład specjalne ośrodki szkolno-wychowawcze, ośrodki rewalidacyjno-wychowawcze oraz domy wczasów dziecięcych, jak również poprzez zajęcia pozalekcyjne odbywające się w szkołach.

Specjalne ośrodki szkolno-wychowawcze oraz **specjalne ośrodki wychowawcze** są to placówki dla dzieci i młodzieży niepełnosprawnej, w wieku od 3 lat, wymagających stosowania specjalnej organizacji wychowania, nauki i metod pracy z nimi.

Ośrodki rewalidacyjno-wychowawcze (ORW) przeznaczone są dla dzieci i młodzieży upośledzonych umysłowo w stopniu głębokim. Placówki te organizują zespołowe zajęcia rewalidacyjno-wychowawcze. Udział w tych zajęciach dzieci w wieku obowiązku szkolnego uznaje się za spełnienie tego obowiązku.

Domy wczasów dziecięcych przeznaczone są do okresowego pobytu dzieci i młodzieży fizycznie słabych, wymagających poprawy stanu zdrowia i zamieszkałych na terenach zagrożonych ekologicznie.

W ramach opieki nad dziećmi i młodzieżą szkolną w ramach szkół organizowane są m.in.: świetlice, stołówki, internaty (bursy) i stancje.

Świetlica szkolna jest to placówka opiekuńczo-wychowawcza, prowadzona przez szkołę dla zapewnienia uczniom opieki pozalekcyjnej i wychowania w przypadkach, gdy dzieci te w czasie pracy rodziców (opiekunów) są pozbawione opieki. Świetlica zapewnia przede wszystkim możliwość odrobienia lekcji i uczestnictwo w różnego rodzaju zajęciach, zgodnych z zainteresowaniami dzieci.

Internaty są to placówki opiekuńczo-wychowawcze przeznaczone dla młodzieży uczęszczającej do szkół ogólnokształcących i zawodowych poza stałym miejscem zamieszkania. Zadaniem internatu jest zapewnienie uczniom zakwaterowania, całodziennego wyżywienia, warunków do nauki i wypoczynku oraz stałej opieki wychowawczej. Internat może być zorganizowany w ramach struktury szkoły lub jako jednostka niezależna dla uczniów różnych szkół zwane **bursą**.

Zadaniem **wychowania pozaszkolnego** jest stwarzanie młodzieży warunków sprzyjających rozwijaniu zainteresowań i uzdolnień oraz rekreacji i wypoczynku w czasie wolnym od zajęć szkolnych. Do placówek wychowania pozaszkolnego zaliczono: pałace młodzieży, młodzieżowe domy kultury, ogniska pracy pozaszkolnej, ogrody jordanowskie, międzyszkolne ośrodki sportowe i inne placówki o charakterze specjalistycznym, jak np. stacje młodego technika, planetaria itp.

Szkoły dla dorosłych

Szkoła dla dorosłych to instytucja edukacyjna, w której stosuje się odrębną organizację kształcenia i do której przyjmowane są osoby mające 18 lat, a także kończące 18 lat w roku kalendarzowym, w którym przyjmowane są do szkoły.

Szkoły dla dorosłych kształcące w formie dziennej, wieczorowej, zaocznej oraz stacjonarnej obejmują szkoły: podstawowe, gimnazja, zasadnicze szkoły zawodowe, licea ogólnokształcące, uzupełniające licea ogólnokształcące, licea profilowane, technika, technika uzupełniająca.

Szkoły wyższe

Szkoły wyższe (uczelnie) – szkoły działające w oparciu o ustawę Prawo o szkolnictwie wyższym z dnia 27 lipca 2005 r. (Dz. U. Nr 164 z 2005 r., poz. 1365 z późniejszymi zmianami).

Jednolite studia magisterskie – forma kształcenia, na którą są przyjmowani kandydaci posiadający świadectwo dojrzałości, kończące się uzyskaniem kwalifikacji drugiego stopnia.

Studia pierwszego stopnia (licencjackie i inżynierskie) – forma kształcenia, na którą są przyjmowani kandydaci posiadający świadectwo dojrzałości, kończące się uzyskaniem kwalifikacji pierwszego stopnia.

Studia drugiego stopnia (uzupełniające studia magisterskie) – forma kształcenia, na którą są przyjmowani kandydaci posiadający co najmniej kwalifikacje pierwszego stopnia, kończące się uzyskaniem kwalifikacji drugiego stopnia.

Studenci szkół wyższych – osoby wpisane do ewidencji studentów w szkołach wyższych włącznie ze studentami po ostatnim roku studiów bez egzaminu dyplomowego oraz korzystającymi z urlopów dziekańskich. Słuchacze studiów podyplomowych i doktoranckich tworzą odrębne zbiorowości. Dane o studentach pierwszego roku studiów dotyczą studentów studiów jednolitych magisterskich oraz pierwszego stopnia: inżynierskich i licencjackich.

Absolwenci szkół wyższych – osoby, które uzyskały dyplomy stwierdzające ukończenie studiów wyższych. Absolwenci wykazani są według stanu z poprzedniego roku akademickiego. 2010/11. Absolwenci studiów magisterskich (jednolitych, drugiego stopnia) uzyskują tytuły magistra

(w zależności od kierunku studiów): magistra ekonomii, magistra filologii, itd., lekarza medycyny, lekarza stomatologa, lekarza weterynarii. Absolwenci studiów pierwszego stopnia uzyskują (w zależności od kierunku studiów): tytuł zawodowy inżyniera lub licencjata. W prezentacji studentów i absolwentów według grup i podgrup kierunków studiów zastosowano Międzynarodową Standardową Klasyfikację Edukacji (ISCED' 97).

Cudzoziemcy polskiego pochodzenia – osoby, które bez względu na kraj urodzenia i znajomość języka polskiego, deklarują polskie pochodzenie oraz przejawiają zainteresowanie polską kulturą i krajem swego pochodzenia.

Nauczyciele akademicy w szkole wyższej – pracownicy zatrudnieni na stanowiskach: profesora zwyczajnego, profesora nadzwyczajnego, profesora wizytującego, docenta, adiunkta, asystenta, wykładowcy, starszego wykładowcy, lektora, instruktora, a do roku 1990 i ponownie od 2006 r. na stanowiskach dyplomowanych bibliotekarzy i dyplomowanych pracowników dokumentacji naukowej. W publikacji wykazano pełnozatrudnionych i niepełnozatrudnionych nauczycieli akademickich w przeliczeniu na pełne etaty. Nauczyciele zatrudnieni w więcej niż jednej szkole wykazani zostali w każdym miejscu pracy.

Stypendium socjalne – comiesięcznie wypłacana forma pomocy finansowej przyznawana na okres jednego semestru lub roku akademickiego studentom lub doktorantom znajdującym się w trudnej sytuacji materialnej. Stypendium socjalne może zostać zwiększone osobie studiującej na studiach stacjonarnych znajdującą się w trudnej sytuacji materialnej, z tytułu zamieszkania w domu studenckim lub w obiekcie innym niż dom studencki (również z niepracującym małżonkiem lub dzieckiem studenta), jeżeli codzienny dojazd z miejsca stałego zamieszkania do uczelni uniemożliwiałby lub w znacznym stopniu utrudniał studiowanie.

Stypendium specjalne dla osób niepełnosprawnych – stypendium przyznawane studentowi lub doktorantowi z tytułu niepełnosprawności potwierdzonej orzeczeniem właściwego organu. Stypendium to jest niezależne od sytuacji materialnej.

Współczynniki

Współczynnik skolaryzacji brutto jest to relacja liczby osób uczących się (stan na początku roku szkolnego) na danym poziomie kształcenia (niezależnie od wieku) do liczby ludności (stan w dniu 31 grudnia) w grupie wieku określonej jako odpowiadająca temu poziomowi nauczania.

Współczynnik skolaryzacji brutto np. dla poziomu gimnazjum wyliczamy dzieląc liczbę wszystkich uczniów gimnazjów bez względu na wiek na początku danego roku szkolnego, przez liczbę ludności w wieku 13–15 lat (wiek przypisany do tego poziomu) według stanu w dniu 31 grudnia tego samego roku; wynik podajemy w ujęciu procentowym.

Współczynnik skolaryzacji netto jest to relacja liczby osób (w danej grupie wieku) uczących się (stan na początku roku szkolnego) na danym poziomie kształcenia do liczby ludności (stan w dniu 31 grudnia) w grupie wieku określonej jako odpowiadająca temu poziomowi nauczania.

Współczynnik skolaryzacji netto np. dla poziomu gimnazjum wyliczamy dzieląc liczbę uczniów gimnazjów w wieku 13–15 lat (wiek przypisany do tego poziomu) na początku danego roku szkolnego przez liczbę ludności w wieku 13–15 lat według stanu w dniu 31 grudnia tego samego roku; wynik podajemy w ujęciu procentowym.

METHODOLOGICAL NOTES

The educational system in Poland functions according to the Education System Act dated 7 September 1991 (uniform text Journal of Laws No. 256 from 2004, item 2572, with later amendments), the Act of 8 January 1999 – Regulations for Implementing the Reform of the Educational System (Journal of Laws No. 12 from 1999, item 96, with later amendments) as well as the Act dated 27 July 2005 – The Law on Tertiary Education (Journal of Laws No. 164, item 1365, with later amendments). The following schools function in the educational system:

- since 1999/2000 school year 6-year primary schools and 3-year lower secondary schools (established in place of 8-year primary schools),
- since 2002/03 school year upper secondary schools, i.e. 2-year and 3-year basic vocational schools, 3-year general secondary schools, 3-year specialized secondary schools, 4-year technical secondary schools,
- since 2004/05 school year schools for graduates of basic vocational schools, i.e. 2-year supplementary general secondary schools, 3-year supplementary technical secondary schools, 3-year special job-training schools.

From 2012/13 school year supplementary general secondary schools, specialized secondary schools, supplementary technical secondary schools for youth, technical secondary schools for adults as well as basic vocational schools for adults are being gradually liquidated.

Moreover, from 1 September 2004 the obligation of a one-year of pre-primary school preparation for children aged 6 years in the nursery school or pre-primary section of primary school (including special) was introduced and from 2008/09 school year children in pre-primary education groups and pre-primary points; till 2003/04 school year children had the right to a one-year pre-primary school preparation. According to the Act dated 19 March 2009 (Journal of Laws No. 56, item 458, with later amendments) children aged 6, at the request of parents, can commence education in grade I of primary school, while children aged 5 have the right to a one-year pre-primary school preparation.

The source of presented data on tertiary education are statistical reports: S-10 on tertiary education, S-11 on material and social support for students and students of doctoral studies, S-12 on scholarships post-graduate and doctoral studies and employment in tertiary education institutions. Other presented data are derived from the Educational Information System implemented on the basis of the Act of 19 February 2004 (Journal of Laws from 2004 No. 49, item 463 with later amendments).

Data on pre-primary education as well as schools (excluding tertiary education institutions) were presented as of the beginning of school year (as of 30 November), data on graduates – as of the end of school year (if not otherwise indicated e.g. for 2012/13 school year graduates were presented for 2011/12 school year – as of the end of previous school year). Data on tertiary education institutions were presented as of 30 November, data on graduates concern the number of issued diplomas with academic title; graduates are presented as of the end of previous academic year (e.g. for 2012/13 academic year graduates from previous academic year - 1 X 2011 – 30 IX 2012). Data are presented including branch sections, basic organizational units in another location as well as teaching and consultation centres in another location which main seat is not on the territory of the Śląskie Voivodship. Data do not include academies of the national defence department and the interior department.

Basic terms

By the term **school** we mean an organizational entity created – on the basis of a charter or a record in the register – by an administrative body, a local self-governing body, a legal or private person on the basis of regulations of the appropriate Education System Act. A school conducts training of a specific kind and on a particular level and has a status conferred by an entity or the headperson, specifying, among others, its name, type, the governing authority and its internal organization. Schools can be public, non-public with the status of a public school, and non-public, other establishments of the system of education are public or private.

A **public school** is an educational institution, established on the basis of charter by an administration entity or a local self-government entity (gmina, powiat, voivodship) or other legal or private person(s). It guarantees free schooling and implements programmes set by the minister responsible for national education, and applies the principles of assessing and classifying pupils set by the minister.

A **non-public school** is an educational institution run by legal or natural persons on the basis of a record in the register of establishments and non-public schools made in the department of education of a proper authority. A non-public school can obtain the **status of a public school** (which is verified, by, among other things, the law to confer certificates and national diplomas), if it implements the minimum programme as well as applies the principles of classifying and promoting pupils and students as established by the minister responsible for national education, permitting students to obtain official certificates or diplomas.

Appropriate ministers and local self-government entities (gmina, powiat and voivodship) can establish and run only public schools. Primary schools and lower secondary schools can be only public, or non-public with the status of a public school.

By the term **grade** we mean a group of pupils learning according to the programme for a given school year. If it has a large number of pupils, the grades are divided into sections (e.g. VIa, VIb, VIc).

A **section** is the basic organizational entity of a school. In school a section comprises a group of pupils being educated in the same grade. An additional distinguishing feature can be the specific composition of a group of pupils (a special section, an integration section, an open-access section) or a special educational programme (a bilingual section, a job-training section). In the publication the data on sections may not sum up due to rounding.

A **sports school** is the one which delivers a programme of a primary or lower secondary school, or the one of an upper secondary school for youth. Sports schools conduct sports training in one or several sport disciplines, in at least two sections, consisting of minimum 15 pupils per section, in at least three consecutive grades of a given type of school. The obligatory sports weekly schedule consists of at least 10 hours.

An **athletic school** is a school where obligatory weekly schedule of sports classes consists of at least 16 hours. An athletic school implements a primary school programme, a lower secondary school programme or an upper secondary school for youth programme and conducts sports training in one or several sports disciplines, in at least one section, in at least three consecutive grades of a given type of school. The number of pupils in an athletic school section depends on the possibility of assembling pupils at a similar sporting level.

By a **school facility** we mean a room designated for the implementation of a school programme. The term school facilities covers classrooms, school laboratories (including computer laboratories), gymnasia, and swimming-pools (indoor swimming-pools).

In the tables on school facilities every single classroom, school laboratory, gymnasium and swimming-pool was counted once, irrespective of their repeated use; e.g. by several schools. The same refers to the computers used in a school and the number of books in school libraries.

By the term **classroom** we mean a room designated for universal teaching of several school subjects, not fitted with specific appliances and teaching aids.

By the term **school laboratory** we mean a room specially designated for teaching one school subject, or several related school subjects, (e.g. physics, chemistry, biology and technical subjects), equipped with the appropriate installations, appliances and teaching aids.

School graduates (as opposed to university graduates) are those people who have graduated from the highest grade of a given school programme and obtained a school certificate from that establishment. The publication contains data regarding graduates of about primary, lower secondary and upper secondary schools (general secondary, supplementary general secondary, specialized secondary, technical secondary, supplementary technical secondary, basic vocational) and special schools.

Pupils and graduates of vocational schools are classified by fields of education according to ISCED classification 1997 (International Standard Classification of Education).

Compulsory education obligation is fulfilled by attending primary or lower secondary schools. Compulsory education starts at the beginning of the school year, in the calendar year in which a child becomes 7 years old (unless the application of compulsory education is postponed for the child) and continues until graduation from a lower secondary school, but no longer than when a person becomes 18 years old. Additionally, since 2004/05 school year children aged 6 are obligated to attend "0 grade", preparing for primary education.

Obligatory schooling (imposed by the Constitution of the Republic of Poland) lasts until the person is 18 years old, and can be achieved by: attending a public or non-public upper secondary school, or attending extracurricular classes in accredited public and non-public institutions, or attending classes carried out as a part of educational activities provided by legal and natural persons, or accomplished according to separate regulations of vocational training by an employer.

Pre-primary education

Pre-primary education establishments are the establishments taking care and preparing children for school education. Such establishments are designated for children between the age of 3 and the beginning of their education in a primary school. Pre-primary education establishments include: nursery schools, pre-primary sections of primary schools, since 2008/09 school year also pre-primary education groups and pre-primary points. Up to the 2003/04 school year a child had the right to a one-year of pre-primary school preparation.

Following 1 September 2004 an obligatory one-year preparation period for children aged 6 was introduced in the nursery school or pre-primary sections of primary schools. This obligation starts at the beginning of the school year in the calendar year in which a child turns six.

Special nursery schools are organized for children with moderate or severe disabilities - sight, hearing, motor-skills disability, chronic illness (in health care centres), with intellectual disability or multiple disability. A special nursery school can be an independent establishment or can be organizationally related to a special primary school, a special education centre or a health care facility. The obligatory schooling is postponed in the case of a child who has been diagnosed as needing special education, or a child over the age of 6 who is provided special pre-primary education, but no longer than the end of the school year in the calendar year in which the child is 10 years old. In the case of a child who has been diagnosed as needing special education, the obligation of a one-year pre-primary school preparation starts at the beginning of the school year preceding the school year in which the child starts fulfilling obligatory schooling.

Primary schools

Primary schools include: primary schools and their branch schools, sports and athletic schools. These are six-year schools in which the last year of education ends with a test which qualifies the student for further lower secondary education. The organizational structure of primary schools includes grades I-VI, in which education is compulsory. The group of primary schools includes also art schools which do not give vocational qualifications and conduct the primary school programme, as well as special schools.

Branch schools constitute the element of the primary education system. These schools are subordinated to primary schools. Branch schools can organize joint grades: I-VI, I-V, I-IV, I-III.

A **branch** is an organizational unit conducting educational activity subordinated to a parent entity. Branches can be created only by such entities which have this possibility stipulated in the Act or executory regulations in the Education System Act.

Art schools not giving vocational qualifications (1st level), are divided into general primary schools and those educating only in the scope of art subjects. General primary art schools which do not give vocational qualifications, but simultaneously conduct the primary school programme (6-year music schools), are included in the section concerning primary schools. Other art schools conducting the first level of art education, graduation from which does not give vocational qualifications, are presented separately from vocational education.

Primary schools for adults are designed for candidates who are eighteen years old, or will have been eighteen in the calendar year, in which they are about to begin education. Candidates who are no younger than sixteen on the first day of classes, or are 15 in the case of Voluntary Labor Corps' members or people placed in correctional facilities, may be admitted if the person is belated in the educational process and does not seem to be able to finish a regular primary school.

Lower secondary schools

Schools at the lower secondary level include: lower secondary schools, bilingual lower secondary schools, lower secondary sports and athletic schools, as well as special lower secondary schools and lower secondary schools with job-training sections. These types of schools educate in a three-year cycle (ages 13 to 15). Lower secondary education is compulsory. The formal requirement for admission to a lower secondary school is graduation from a primary school. In the last year of education an external examination is administered. A good result of this examination allows the student to apply to upper secondary schools.

Lower secondary schools for adults are designed for candidates who are eighteen years old, or will have been eighteen in the calendar year, in which they are about to begin education and hold a certificate which qualifies them for lower secondary education. Candidates who are no younger than sixteen on the first day of classes, or are 15 in the case of Voluntary Labor Corps' members or people placed in correctional facilities, may be admitted if the person is belated in the educational process and does not seem to be able to finish a regular lower secondary school.

Upper secondary schools

Upper secondary schools started their activity in the 2002/03 school year under the implementation of the second phase of the educational system reform. They include: two- and three-year basic vocational schools, three-year general secondary schools, three-year specialized schools and four-year technical secondary schools (based on the lower secondary school programme). Included are also art schools leading to professional certification (presented separately in the publication). In the 2004/05 school year new types of upper secondary schools were set up: two-year supplementary general secondary schools, three-year supplementary technical secondary schools (conducting the programme of basic vocational schools) and three-year special job-training schools. Upper secondary schools also include post-secondary schools. Information on these is presented in a separate part.

Basic vocational schools – schools providing basic vocational education, awarding graduates with a diploma certifying vocational education after passing a final examination. After graduation further education in supplementary general secondary schools or supplementary technical schools is possible. Graduates of lower secondary schools are admitted to this type of school. The course lasts from 2 to 3 years.

General secondary schools allow graduates to be awarded with a certificate of general secondary education after passing the matriculation examination (Matura). The education lasts for 3 years, and in bilingual schools (bilingual sections) with an introductory grade – 4 years. Graduates of general secondary schools, after finishing the last grade of the programme, receive secondary education, which allows them to apply to post-secondary schools. After passing the matriculation examination they obtain the right to apply to tertiary education institutions.

Supplementary general secondary schools have been operating since the 2004/05 school year, based on the curriculum of the basic vocational school. The course lasts for 2 years. Graduates can be awarded with a certificate of general secondary education and after passing the matriculation examination they obtain the right to apply to tertiary education institutions.

Specialized secondary schools are three-year schools, teaching general-vocational subjects. Graduates are awarded with a certificate of general secondary education and those who pass the matriculation examination obtain the right to apply to tertiary education institutions. Specialized secondary schools in this publication are also referred to as general vocational schools. The goal of the education process here is to obtain vocational qualifications in short education cycles – from 1 to 1.5 years – in a post-secondary school or in the form of extracurricular education, as well as retraining in the course of work (repeatedly during a vocational life). In the 2011/12 school year pupils in specialized secondary schools were educated in 15 specializations.

Technical secondary schools are four-year schools, graduation from which allows, after passing an examination, the awarding of a diploma certifying vocational qualifications. Vocational training is conducted in the occupations specified in the regulations of the Minister of Education of 8 May 2004 on the classification of vocations in vocational education. Technical secondary school graduates obtain secondary education certificate and additionally after passing the matriculation examination they obtain the right to apply to tertiary education institutions.

Supplementary technical secondary schools are three-year schools which operate based on the curriculum of basic vocational schools. Finishing this type of school is awarded with a diploma certifying vocational qualifications. After passing the matriculation examination, graduates obtain the right to apply to tertiary education institutions.

General secondary art schools leading to professional certification, which include six-year general 2nd grade music schools, six-year general schools of fine arts, four-year art secondary schools, nine-year general secondary ballet schools. The graduates of general secondary artistic schools obtain the right to sit the matriculation examination and after passing it to obtain the right to apply to tertiary education institutions. After passing all exams required by the school programme, students obtain a professional school leaving certificate.

Post-secondary schools

Post-secondary schools are organized on the curricular basis of upper general secondary schools, enabling the supplementing of general education with vocational qualifications at secondary technical level or its equivalent. After 1 September 2005 institutions providing education in post-secondary and post-matriculation schools have been transformed into post-secondary schools referred to in Article 9 item 1 paragraph 3 g). These schools prepare graduates of general secondary schools and specialized secondary schools for professional work.

The programme in post-secondary schools lasts up to 2.5 years. Graduates obtain a diploma which states their vocational qualification at the level of a technician or qualified worker. Post-secondary schools are divided into vocational schools, colleges of social work and teacher training institutions: foreign language teacher training colleges and teacher-training colleges.

Post-secondary schools educate on the curricular basis of specialized secondary schools of the same profile as the profession in the national economy or on the curricular basis of schools providing secondary education. Post-secondary schools are divided into schools for youth, special schools and schools for adults.

Special education

Special education is organized for children and youth with special educational needs, including the young disabled, and may be fulfilled within the school system or in the form of individual instruction. Special education (at the level of primary school, lower secondary school and upper secondary school) takes place in individually-functioning special schools or in generally-accessible mainstream schools, in which the following sections are created - special, integration, mainstream or therapeutic and compensatory, as well as in special educational centres or healthcare institutions (including health resorts).

Students with special educational needs, who received proper certificates, do not need to be disabled as it is defined by the Act on Professional and Social Rehabilitation and Employment of the Disabled. Similarly, students with disabilities do not need a certificate of special educational needs.

Special sections are organized in mainstream schools for students bearing certificate of special educational needs. The number of students with disabilities in such a section should amount to 2-16 students in a particular section.

Integration sections are organized to enable students with disabilities to acquire knowledge and skills within their capabilities in the environment of a mainstream school. The number of students in an integration section should be between 15 and 20 students in each section, 3 to 5 of which should be students with disabilities.

Mainstream sections, organized in mainstream schools, are sections which may be attended by 1-2 students with disabilities. There is no precise definition of a mainstream section in the regulations concerning education, therefore it is defined by analogy to as the integration section.

Special primary and special lower secondary schools are organized for children and youth with special educational needs, including those with disabilities. Special primary and lower secondary schools can also be organized in special educational centres, youth social therapy centres, social welfare homes, within intervention centres, daytime assistance centres or health care institutions (including health resorts). Apart from that, individual teaching of children with special needs is also conducted. Furthermore, in mainstream primary and lower secondary schools for children and youth, special sections for children with special educational needs can also be organized.

Special job-training schools are three-year schools operating on the basis of the curriculum of upper secondary schools, operating since 2004/05 school year. They are intended for students with moderate or severe intellectual disability and for students with multiple disorders. A graduate from a special job-training school receives a school-completion and job-training certificate. No further schooling is anticipated after completion of such a school.

Special general secondary schools (including supplementary general secondary schools) are schools organized for youth who require special organization of learning and special methods of work. Such schools realize the schedule and curriculum intended for general secondary schools, and besides they fulfil rehabilitation goals.

Special vocational and general vocational schools are adjusted (in terms of curriculum and organization) to the needs and intellectual-physical capabilities of youth with disabilities. Their task is to prepare youth to work in particular professions. Special vocational and general vocational upper secondary schools can be organized as independent institutions or as integral parts of other educational institutions. They can also be organized in health care institutions. Depending on the type of school, the course of study lasts from 2 to 5 years.

Child and youth care services

The child care and youth care services are offered both by special educational institutions such as special education-care centres, rehabilitation-education centres and resort homes for children as well as extracurricular care services of school.

Special education-care centres are centres for children and youth with disabilities aged above 3 who require special organization of education and of methods of working with them.

Rehabilitation-education centres are intended for children and youth with substantial mental disabilities. These institutions organize group rehabilitation-educational classes. Participation in these classes by children under obligatory schooling is regarded as fulfilling this obligation.

Resort homes for children are intended for temporary stay of children and youth who suffer from physical weakness, need to improve their health or live in ecologically hazardous areas.

The child and youth care services organized at schools include the following establishments: community centres, canteens, boarding schools (dormitories) and lodgings.

A **school day-room** is a care-educational service organized by schools in order to provide extracurricular care and education for students in cases when they are not under the care of their parents (guardians) while they are at work. A school day-room provides the possibility of doing homework and taking part in various activities according to children's interests.

Boarding houses are facilities intended for youth attending general secondary and vocational secondary schools outside their place of permanent residence. The boarding houses provide students with full board accommodation and proper conditions for studying and leisure, as well as permanent counsellor's care. The boarding house may be organized within the structure of a school (boarding school) or may exist as a separate facility for students of several schools – **a dormitory**.

The mission of **extracurricular education** is to provide children and youth with conditions for development of interests and skills, as well as recreation and leisure in their leisure time. It may be organized by schools as hobby courses / classes or by extracurricular institutions. Extracurricular education institutions include youth centres, youth community centres, extracurricular interest groups, Jordan's gardens, inter-school sport centres and other specialist institutions such as young technicians' centres, planetarium, etc.

Schools for adults

A **schools for adults** is an educational institution, which uses a separate form of education and which is designed for candidates, who are eighteen years old, or will have been eighteen in the calendar year, in which they are about to begin education.

Schools for adults day, evening, weekend and full-time programmes include the following schools: primary, lower secondary, basic vocational, specialized secondary, technical secondary and supplementary technical secondary.

Tertiary education institutions

Tertiary education institutions – institutions operating under the provisions of the Act of the 27 July 2005 entitled "Law on Tertiary Education" (Journal of Laws from 2005 No. 164, item 1365, with later amendments).

Unified Master's studies (long-cycle programmes) – form of education available to candidates who have passed secondary school final examination and who after graduation obtain Master's qualifications.

First-cycle programmes (Bachelor and Bachelor of Applied Science) – form of education available to candidates who passed secondary school final examinations and who graduate obtaining first-cycle programme qualifications.

Second-cycle programmes (Second Degree Master Studies) – form of education available to candidates who completed at least first-cycle programmes which finish with obtaining by the students Master's qualifications.

Students of tertiary education institutions – people registered as students in tertiary education institutions, together with students who have completed the final year of studies without taking the diploma exam and who were on academic leave. The students of post-graduate and doctoral studies comprise separate groups. The data on first-year students concern only students of unified Master's studies (long-cycle programmes) and first-cycle programmes: Bachelor and Engineer.

Graduates of tertiary education institutions – people who had completed receiving the academic title. Graduates are listed according to their status in the previous (2010/11) academic year. Graduates of master's studies (second-cycle and long-cycle programmes) are granted the title of Master of Arts/Sciences (depending on the field of education): Master of Economy, Master of Philology, etc. and graduates of medical faculties: general practitioner, dentist, veterinarian. Graduates of first-cycle programmes obtain (depending on the field of education) the professional title of Engineer (inżynier) or Bachelor (licencjat) of Arts/Sciences. In the presentation of data concerning students and graduates according to groups and subgroups of fields of education the International Standard Classification of Education (ISCED'97) was applied.

Foreigners of Polish origin – people who, regardless of their country of birth and knowledge of the Polish language, declare their Polish origin and show interest in Polish culture and the country of their origin.

Academic teachers – the personnel employed in tertiary education institutions hold the following posts: professor, associate professor, visiting professor, assistant professor, tutor, assistant lecturer, senior lecturer, lecturer, lector, instructor, and until 1990 and again since 2006 at the position of certified librarians and certified personnel dealing with scientific documentation. In the publication, full-time and part-time academic teachers were listed in terms of full time equivalent jobs. Teachers employed in more than one tertiary education institution were reported in each of the workplaces independently.

Social allowance is a monthly financial assistance granted to students or doctoral students, who are in difficult financial situation for a period of one semester or one academic year. Social allowance can be increased in the case of regular students who are in a difficult material situation in case of persons residing at student houses or in a facility other than student houses (also with an unemployed spouse or child) if the everyday commute from the place of residence to the institute of learning would make studying impossible or difficult.

Scholarship for disabled persons is a special allowance granted to a student or doctoral student due to disability certified by the appropriate institution. The scholarship is independent from the material situation.

Enrolments

Gross enrolment rate is the ratio of the number of pupils (as of the beginning of the school year) at a given level of education (regardless of age) to population (as of 31 December) in the age group identified as corresponding to this level of education.

For example, gross enrolment rate for lower secondary school level is calculated dividing the number of all lower secondary school students regardless of age at the beginning of the school year by the number of population aged 13-15 years (age assigned to this level) as of December 31 of the same year; the result is given in percentage terms.

Net enrolment rate is the ratio of the number of pupils (at the beginning of the school year, in age group) at a given level of education to the population (as of 31 December) in the age group identified as corresponding to this level of education.

Net enrolment rate for example, for the lower secondary school level is calculated dividing the number of lower secondary school pupils aged 13-15 years (age assigned to this level) at the beginning of the school year by the number of population aged 13-15 years according to the state as of 31 December of the same year; the result is given in percentage terms.

WYNIKI BADAŃ - SYNTEZA

Wychowanie przedszkolne

Pierwszym etapem kształcenia w systemie oświaty jest wychowanie przedszkolne, które realizowane jest w przedszkolach, oddziałach przedszkolnych w szkołach podstawowych, oraz od roku szkolnego 2008/09 również w zespołach wychowania przedszkolnego i punktach przedszkolnych. Wychowanie przedszkolne obejmuje dzieci w wieku 3-6 lat.

W województwie śląskim od 2008 r. wzrastała sukcesywnie liczba placówek wychowania przedszkolnego oraz liczba dzieci w tych placówkach. Związane to było ze wzrostem liczby urodzeń dzieci w latach 2006-2009. Liczba urodzeń wzrastała (w skali roku) od 2004 do 2009 r., w 2010 r. utrzymała się na zbliżonym poziomie z 2009 r.

W roku szkolnym 2012/13 w województwie śląskim funkcjonowały 1832 placówki wychowania przedszkolnego: 1339 przedszkoli, 438 oddziałów przedszkolnych w szkołach podstawowych, 53 punkty przedszkolne oraz 2 zespoły wychowania przedszkolnego. Większość placówek funkcjonowało w miastach - 1261 (68,8%), w tym 976 przedszkoli. Wśród placówek wychowania przedszkolnego 1511 (82,5%) było prowadzonych przez jednostki samorządu terytorialnego. Pozostałe placówki były prowadzone m.in. przez osoby fizyczne, stowarzyszenia, organizacje wyznaniowe, fundacje. W relacji do roku szkolnego 2010/11 liczba placówek wzrosła o 7,1%, w tym przedszkoli o 6,7%, oddziałów przedszkolnych o 2,8%.

W roku szkolnym 2012/13 wśród 143,4 tys. dzieci korzystających z wychowania przedszkolnego większość dzieci uczęszczała do przedszkoli - 128,0 tys. (89,3%). W porównaniu z rokiem szkolnym 2010/11 liczba dzieci korzystających z wychowania przedszkolnego wzrosła o 11,8%, w tym z przedszkoli o 10,6%. W miastach liczba dzieci uczęszczających do placówek wychowania przedszkolnego wzrosła o 10,9% i w roku szkolnym 2012/13 wyniosła 111,7 tys.; na wsi wzrosła o 15,3% do 31,7 tys. Liczba dzieci w wieku 6 lat w placówkach wychowania przedszkolnego w roku szkolnym 2012/13 wyniosła 34,8 tys. i obniżyła się w stosunku do roku 2010/11 o 0,2%.

Dzieci w placówkach wychowania przedszkolnego

| WYSZCZEGÓLNIENIE | 2010/11 | | | 2011/12 | | | 2012/13 | | |
|--|---------|--------|------|---------|--------|------|---------|--------|------|
| | ogółem | miasto | wieś | ogółem | miasto | wieś | ogółem | miasto | wieś |
| Dzieci w placówkach wychowania przedszkolnego przypadające na: | | | | | | | | | |
| 1000 dzieci w wieku 6 lat | 880 | 894 | 835 | 777 | 791 | 733 | 816 | 829 | 776 |
| 1000 dzieci w wieku 3-5 | 705 | 734 | 610 | 744 | 767 | 669 | 744 | 767 | 672 |
| 1000 dzieci w wieku 3-6 | 746 | 772 | 664 | 751 | 773 | 684 | 761 | 781 | 697 |
| 1 placówkę | 75 | 87 | 49 | 76 | 88 | 52 | 78 | 89 | 56 |
| Dzieci w przedszkolach przypadające na: | | | | | | | | | |
| 1000 dzieci w wieku 6 lat | 712 | 745 | 611 | 631 | 657 | 552 | 661 | 685 | 584 |
| 1000 dzieci w wieku 3-5 | 661 | 703 | 529 | 683 | 720 | 564 | 685 | 722 | 569 |
| 1000 dzieci w wieku 3-6 | 673 | 713 | 549 | 671 | 706 | 561 | 680 | 714 | 573 |
| 1 przedszkole | 92 | 102 | 66 | 93 | 102 | 69 | 96 | 105 | 72 |
| 100 miejsc | 98 | 98 | 98 | 98 | 98 | 99 | 99 | 99 | 99 |
| Liczba miejsc na 1 przedszkole .. | 94 | 104 | 67 | 95 | 104 | 70 | 97 | 106 | 72 |

W roku szkolnym 2012/13 w województwie działało 7 przedszkoli specjalnych (o 2 więcej niż w roku 2010/11), do których uczęszczało 170 dzieci (o 39 więcej). Dla dzieci niepełnosprawnych funkcjonowały również przedszkola: integracyjne (22), z oddziałami integracyjnymi (44), z oddziałami specjalnymi (13), z oddziałami integracyjnymi i specjalnymi (11); do przedszkoli tych uczęszczało 1,5 tys. dzieci niepełnosprawnych.

W roku szkolnym 2012/13 w rankingu podregionów największą liczbę placówek wychowania przedszkolnego odnotowano w podregionach: bielskim - 335 placówek (18,3% ogółu placówek w województwie śląskim), częstochowskim - 281 (15,3%) oraz sosnowieckim - 258 (14,1%). Najmniej zlokalizowanych było w podregionie tyskim - 156 (8,5%) oraz bytomskim i gliwickim - po 169 (9,2%).

Wśród powiatów najwięcej placówek działało w Katowicach (119), powiecie żywieckim (99) i powiecie cieszyńskim (87), natomiast najmniej funkcjonowało w Świętochłowicach (11), Siemianowicach Śląskich (16) oraz Piekarach Śląskich i Żorach (po 19).

W układzie gmin najwięcej placówek funkcjonowało m.in. w: Pszczynie (26), Tarnowskich Górach (25) i Będzinie (23), najmniej (po 1 placówce) w Zebrzydowicach, Ślemieniu, Dąbrowie Zielonej, Starczej, Markłowicach, Irządzach, Imielinie, Bojszowach i Kobiórze.

Szkoły podstawowe

W województwie śląskim od lat 90. liczba dzieci w wieku 7-12 lat obniża się, co wpływa na zmniejszanie się liczby uczniów szkół podstawowych, a w konsekwencji przyczynia się do likwidacji szkół podstawowych.

W roku szkolnym 2012/13 działały 1244 szkoły podstawowe dla dzieci i młodzieży (łącznie ze specjalnymi), tj. o 2 mniej niż w roku 2010/11, z tego w miastach 737 szkół (więcej o 4), a na wsi – 507 (mniej o 6). Większość szkół podstawowych (łącznie ze specjalnymi) to szkoły prowadzone przez jednostki samorządu terytorialnego – 1136 (91,3%). Prawie 5% szkół prowadzonych było przez organizacje społeczne i stowarzyszenia.

W roku szkolnym 2012/13 w szkołach podstawowych województwa śląskiego uczyło się 236,5 tys. dzieci i młodzieży, mniej niż w roku szkolnym 2010/11 o 1,6%. W miastach do szkół podstawowych uczęszczało 178,4 tys. uczniów, a na wsi 58,1 tys., tj. mniej w relacji do 2010/11 odpowiednio o: 1,3% i 2,6%. Liczba absolwentów szkół podstawowych z roku szkolnego 2011/12 wyniosła 40,2 tys. i obniżyła się w relacji do roku 2010/11 o 1,6 tys. (o 3,8%).

W roku szkolnym 2012/13 w 87 szkołach podstawowych specjalnych uczyło się 3,2 tys. dzieci i młodzieży. W porównaniu z rokiem szkolnym 2010/11 liczba szkół podstawowych specjalnych obniżyła się o 2 (o 2,2%), a liczba uczniów o 0,2 tys. (o 5,9%).

Uczniowie szkół podstawowych dla dzieci i młodzieży

| WYSZCZEGÓLNIENIE | 2010/11 | | | 2011/12 | | | 2012/13 | | |
|---|---------|--------|------|---------|--------|------|---------|--------|------|
| | ogółem | miasto | wieś | ogółem | miasto | wieś | ogółem | miasto | wieś |
| Liczba uczniów przypadających na: | | | | | | | | | |
| szkołę | 193 | 247 | 116 | 193 | 246 | 116 | 190 | 242 | 115 |
| pomieszczenie szkolne ... | 13 | 14 | 11 | 13 | 14 | 11 | 13 | 14 | 11 |
| oddział | 19 | 20 | 16 | 19 | 20 | 16 | 19 | 20 | 16 |
| pracownię językową | 783 | 782 | 785 | 778 | 780 | 772 | 715 | 705 | 745 |
| pracownię komputerową | 185 | 219 | 126 | 183 | 216 | 125 | 180 | 212 | 123 |
| 1 komputer przeznaczony do użytku uczniów | 12 | 14 | 9 | 12 | 13 | 9 | 11 | 10 | 8 |

W roku szkolnym 2012/13 w rankingu podregionów największą liczbę szkół podstawowych dla dzieci i młodzieży odnotowano w podregionie bielskim 226 szkół (18,2% ogółu szkół dla dzieci i młodzieży w województwie śląskim). Uczęszczało do nich 37,8 tys. uczniów (16,0% ogółu uczniów szkół podstawowych), a liczba absolwentów, z poprzedniego roku szkolnego, wyniosła 6,4 tys. (16,0% ogółu absolwentów szkół podstawowych). Najmniej szkół podstawowych dla dzieci i młodzieży było w podregionie tyskim - 99 placówek (8,0%), uczęszczało do nich 22,1 tys. uczniów (9,3%), a ukończyło 3,6 tys. absolwentów (8,9%).

Wśród powiatów najwięcej szkół podstawowych działało w powiatach częstochowskim (77), żywieckim (76) oraz cieszyńskim (66), natomiast najmniej w Świętochłowicach (8) oraz w Piekarach Śląskich i Siemianowicach Śląskich (po 12).

W układzie gmin najwięcej szkół podstawowych funkcjonowało w Pszczynie (19), Raciborzu (15) oraz Wodzisławiu Śląskim (14), natomiast najmniej (po 1 placówce) w Boronowie, Starczej, Jejkowicach, Sławkowie, Irządzach, Imielinie, Ornontowicach i Kobiórze.

Gimnazja

W roku szkolnym 2012/13 działało 759 gimnazjów dla dzieci i młodzieży (łącznie ze specjalnymi), tj. o 2 więcej niż w roku 2010/11, z tego w miastach 531 (mniej o 3), a na wsi – 228 (więcej o 5). Gimnazja dla dzieci i młodzieży prowadzone były głównie przez jednostki samorządu terytorialnego (88,7%) i ponad 6% przez organizacje społeczne i stowarzyszenia. W gimnazjach uczyło się 126,5 tys. uczniów (o 8,3% mniej niż w roku szkolnym 2010/11), w miastach 97,5 tys. uczniów (mniej o 8,4%), a na wsi 29,0 tys. uczniów (mniej o 7,8%). Liczba absolwentów gimnazjów z roku szkolnego 2011/12 wyniosła 42,5 tys. i obniżyła się w relacji do roku 2010/11 o 2,2 tys. (o 4,9%). W miastach liczba absolwentów wyniosła 32,4 tys. (mniej niż w roku poprzednim o 5,0%), na wsi 10,2 tys. (mniej o 4,6%).

W roku szkolnym 2012/13 w 90 gimnazjach specjalnych uczyło się 3,2 tys. uczniów. W relacji do roku szkolnego 2010/11 liczba gimnazjów uległa zmniejszeniu o 2 (o 2,2%) oraz liczba uczniów o 0,4 tys. (o 11,3%).

Uczniowie w gimnazjach dla dzieci i młodzieży

| WYSZCZEGÓLNIENIE | 2010/11 | | | 2011/12 | | | 2012/13 | | |
|---|---------|--------|------|---------|--------|------|---------|--------|------|
| | ogółem | miasto | wieś | ogółem | miasto | wieś | ogółem | miasto | wieś |
| Liczba uczniów przypadających na: | | | | | | | | | |
| szkołę | 182 | 199 | 141 | 174 | 191 | 133 | 167 | 184 | 127 |
| pomieszczenie szkolne ... | 14 | 14 | 15 | 14 | 13 | 14 | 13 | 13 | 14 |
| oddział | 22 | 22 | 21 | 22 | 22 | 21 | 22 | 22 | 21 |
| pracownię językową | 307 | 308 | 303 | 283 | 283 | 283 | 272 | 272 | 271 |
| pracownię komputerową | 175 | 185 | 149 | 169 | 178 | 144 | 168 | 176 | 144 |
| 1 komputer przeznaczony do użytku uczniów | 11 | 12 | 10 | 11 | 11 | 9 | 10 | 11 | 9 |

W roku szkolnym 2012/13 w układzie podregionów największą liczbę szkół gimnazjalnych dla dzieci i młodzieży odnotowano w podregionie bielskim - 140 gimnazjów (18,4% ogółu gimnazjów dla dzieci i młodzieży w województwie śląskim). Uczęszczało do nich 20,4 tys. uczniów (16,1% ogółu uczniów gimnazjów), a liczba absolwentów, z poprzedniego roku szkolnego wyniosła 7,0 tys. (16,4% ogółu absolwentów gimnazjów). Najmniej szkół gimnazjalnych było w podregionie tyskim - 58 placówek (7,6%), uczęszczało do nich 11,1 tys. uczniów (8,8%), a ukończyło 3,8 tys. absolwentów (9,0%).

Wśród powiatów najwięcej gimnazjów działało w powiecie żywieckim (46), Katowicach (44) oraz w powiecie częstochowskim (40), natomiast najmniej w Piekarach Śląskich (5), Świętochłowicach (7) oraz w Mysłowicach i Żorach (po 9).

W układzie gmin najwięcej szkół odnotowano w Raciborzu (9) oraz w Żywcu i Jeleśni (po 8), natomiast w 52 gminach działało po 1 szkole gimnazjalnej.

Szkoły ponadgimnazjalne dla młodzieży

Do szkół ponadgimnazjalnych zaliczono: specjalne szkoły przysposabiające do pracy, zasadnicze szkoły zawodowe, licea ogólnokształcące, uzupełniające licea ogólnokształcące, licea profilowane, technika, technika uzupełniająca, szkoły artystyczne dające uprawnienia zawodowe oraz szkoły policealne. Szkoły policealne zgodnie z ustawą o systemie oświaty należą do szkół ponadgimnazjalnych, jednak ze względu na fakt, że stanowią wyższy szczebel kształcenia, prezentowane są w innej części.

W roku szkolnym 2012/13 w województwie śląskim działało 791 szkół ponadgimnazjalnych. W szkołach tego typu uczyło się 150,5 tys. uczniów.

Większość szkół ponadgimnazjalnych prowadzonych było przez jednostki samorządu terytorialnego (82,8%). Jednostki samorządu terytorialnego prowadziły 91,0% zasadniczych szkół zawodowych (łącznie ze specjalnymi szkołami przysposabiającymi do pracy), 76,5% liceów ogólnokształcących (łącznie z uzupełniającymi), 88,9% liceów profilowanych oraz 81,3% techników (łącznie z uzupełniającymi i szkołami artystycznymi dającymi uprawnienia zawodowe).

Wśród szkół ponadgimnazjalnych dla młodzieży w roku szkolnym 2012/13 największą popularnością cieszyły się technika, w których uczyło się 62,5 tys. młodzieży (mniej o 6,8% niż w roku 2010/11) oraz licea ogólnokształcące – 60,1 tys. osób (mniej o 9,9%).

Od roku szkolnego 2012/13 zgodnie z ustawą stopniowo likwidowane są licea profilowane, uzupełniające licea ogólnokształcące i technika uzupełniające. W roku szkolnym 2012/13 w 27 liceach profilowanych (mniej o 24 niż w roku 2010/11) uczyło się 1,1 tys. osób (mniej o 65,6%). Mniej również uczniów niż w roku 2010/11 uczęszczało do uzupełniających liceów ogólnokształcących dla młodzieży (o 52,8%) oraz techników uzupełniających (o 70,3%).

Zainteresowanie specjalnymi szkołami przysposabiającymi do pracy zawodowej w ostatnich trzech szkolnych latach utrzymywało się na zbliżonym poziomie; w roku szkolnym 2012/13 do 42 szkół tego typu uczęszczało 1,2 tys. młodzieży. Podobnie kształtowała się sytuacja w ogólnokształcących szkołach artystycznych dających uprawnienia zawodowe – 21 szkół kształciło 2,4 tys. uczniów.

W roku szkolnym 2011/12 szkoły ponadgimnazjalne ukończyło 44,9 tys. osób, w tym 20,9 tys. (46,5% ogółem) to absolwenci liceów ogólnokształcących (łącznie z uzupełniającymi), 15,0 tys. (33,4%) techników (łącznie z uzupełniającymi), 7,3 tys. (16,3%) zasadniczych szkół zawodowych. Najmniej absolwentów było w liceach profilowanych 0,9 tys. osób.

W roku szkolnym 2012/13 najwięcej zasadniczych szkół zawodowych dla młodzieży funkcjonowało w podregionie katowickim – 31 (16,1% ogółu zasadniczych szkół zawodowych dla młodzieży), uczęszczało do nich 2,7 tys. uczniów (12,6% ogółu uczniów zasadniczych szkół zawodowych), poprzedni rok szkolny ukończyło 0,8 tys. absolwentów (11,5% ogółu absolwentów zasadniczych szkół zawodowych). Na drugim miejscu był podregion rybnicki – 30 (15,6%). Na trzecim miejscu pod względem ilości zasadniczych szkół zawodowych wśród podregionów znalazł się podregion bielski – 28 (14,6%). W podregionie częstochowskim było najmniej tego typu szkół – 18 (9,4%), kształciło się w nich 2,6 tys. uczniów (11,8%), a ukończyło 0,8 tys. absolwentów (10,6%). Wśród powiatów najwięcej zasadniczych szkół zawodowych dla młodzieży działało w powiecie tarnogórskim (13), Częstochowie (12) i Katowicach (10), natomiast najmniej, po 1 placówce szkolnej, odnotowano w Piekarach Śląskich, powiecie częstochowskim i rybnickim.

W roku szkolnym 2012/13 najwięcej liceów ogólnokształcących dla młodzieży funkcjonowało w podregionie sosnowieckim – 46 (17,2% ogółu liceów ogólnokształcących dla młodzieży), uczęszczało do nich 8,6 tys. uczniów (14,3% ogółu uczniów liceów ogólnokształcących dla młodzieży), poprzedni rok szkolny ukończyło 2,9 tys. absolwentów (14,0% ogółu absolwentów liceów ogólnokształcących dla młodzieży). Na drugim miejscu pod względem ilości liceów ogólnokształcących dla młodzieży znalazły się podregiony: bielski i katowicki – po 45 szkół. W podregionie tuskim było najmniej liceów – 15 (5,6%), kształciło się w nich 4,6 tys. uczniów (7,7%), a ukończyło 1,6 tys. absolwentów (7,6%). Wśród powiatów najwięcej liceów ogólnokształcących dla młodzieży działało w Częstochowie (23), Katowicach (20) i Gliwicach (17), natomiast najmniej tego typu szkół odnotowano w Piekarach Śląskich i powiecie rybnickim (po 1) oraz w powiecie częstochowskim i bieruńsko-lędzińskim (po 2).

W roku szkolnym 2012/13 najwięcej liceów profilowanych dla młodzieży funkcjonowało w podregionie gliwickim – 6 (22,2% ogółu liceów profilowanych dla młodzieży), uczęszczało do nich 0,2 tys. uczniów (15,7% ogółu uczniów liceów profilowanych dla młodzieży), poprzedni rok szkolny ukończyło 0,1 tys. absolwentów (13,4% ogółu absolwentów liceów profilowanych dla młodzieży) oraz sosnowieckim, gdzie również do 6 placówek uczęszczało 0,3 tys. uczniów (26,2%), a ukończyło 0,2 tys. absolwentów (20,4%). Na terenie podregionu częstochowskiego nie było liceum profilowanego

dla młodzieży. Natomiast w podregionie bytomskim i tyskim było najmniej liceów profilowanych – po 2 (7,4%). Wśród powiatów najwięcej liceów profilowanych dla młodzieży działało w Gliwicach i Zabrze (po 3), natomiast najmniej tego typu szkół odnotowano w Świętochłowicach, powiecie raciborskim, wodzisławskim, Rybniku, powiecie mikołowskim i w Tychach (po 1). W 18 powiatach tego typu szkoły nie wystąpiły.

W roku szkolnym 2012/13 najwięcej techników dla młodzieży funkcjonowało w podregionie katowickim – 40 (18,2% ogółu techników dla młodzieży), uczęszczało do nich 9,1 tys. uczniów (14,5% ogółu uczniów techników dla młodzieży), poprzedni rok szkolny ukończyło 2,1 tys. absolwentów (13,8% ogółu absolwentów techników dla młodzieży). Na drugim miejscu pod względem ilości techników dla młodzieży znalazł się podregion bielski (36), a jako trzeci uplasował się podregion sosnowiecki (31). W podregionie tyskim było najmniej techników – 17 (7,7%), kształciło się w nich 4,9 tys. uczniów (7,8%), a ukończyło 1,1 tys. absolwentów (7,3%). Wśród powiatów najwięcej techników dla młodzieży działało w Katowicach (18), Bielsku-Białej (15) oraz Częstochowie i powiecie tarnogórskim (po 13), natomiast najmniej tego typu szkół odnotowano w Piekarach Śląskich i powiecie rybnickim (po 1) oraz w powiecie bielskim, częstochowskim, Siemianowicach Śląskich i Świętochłowicach (po 2).

Szkoły policealne

Szkoły policealne są szkołami organizowanymi na podbudowie programowej szkoły ponadgimnazjalnej, umożliwiającymi osobom posiadającym wykształcenie średnie ogólne, uzyskanie dyplomu potwierdzającego kwalifikacje zawodowe po zdaniu egzaminu. Szkoły policealne kształcą młodzież w wieku 19-21 lat.

W roku szkolnym 2012/13 na terenie województwa śląskiego funkcjonowały 382 szkoły policealne (w tym 3 specjalne). Większość placówek (74,3%) prowadzona była przez „organy pozostałe”, do których zaliczane są m.in. fundacje, osoby prawne i osoby fizyczne. Prawie 99% szkół policealnych zlokalizowanych było w miastach.

Z roku na rok wzrasta liczba uczniów i absolwentów szkół policealnych. Liczba osób kształcących się w szkołach policealnych w roku szkolnym 2012/13 wyniosła 50,6 tys. i w relacji do roku 2010/11 wzrosła o 7,7 tys. (o 18,0%). Liczba absolwentów z roku szkolnego 2011/12 wyniosła 12,8 tys. osób i w porównaniu z rokiem 2010/11 wzrosła o 11,0%.

W roku szkolnym 2012/13 w szkołach policealnych w systemie zaocznym kształciło się 82,4% uczniów, w trybie dziennym i stacjonarnym 17,5%, a w trybie wieczorowym 0,1%.

Zawody w szkołach policealnych, zgodnie z Międzynarodową Standardową Klasyfikacją Edukacji, przypisane są do odpowiednich grup kierunków kształcenia. W roku szkolnym 2012/13 dużą popularnością, tak jak w dwóch poprzednich latach szkolnych, cieszyły się zawody z grupy: biznes i administracja (23,4% ogólnej liczby uczniów w tego typu szkołach), ochrona i bezpieczeństwo (17,6%), medyczne (13,9%) i usługi dla ludności (12,8%).

W roku szkolnym 2012/13 najwięcej szkół policealnych, funkcjonowało w podregionie katowickim – 80 placówek (20,9% ogółu szkół policealnych w województwie śląskim), kształciło się w nich 11,6 tys. osób (22,8% ogółu uczniów szkół policealnych), absolwentów z poprzedniego roku szkolnego było 2,5 tys. (19,3% ogółu absolwentów szkół policealnych). Najmniej szkół policealnych odnotowano w podregionie bytomskim – 28 (7,3%), uczęszczało do nich 5,1 tys. uczniów (10,1%), a ukończyło 1,1 tys. absolwentów (8,8%).

Spośród powiatów, w których funkcjonowały szkoły policealne największą ich liczbę odnotowano w Katowicach (56), Częstochowie (37) i Bielsku-Białej (34), natomiast w powiatach: bielskim, częstochowskim, mikołowskim, pszczyńskim oraz w Świętochłowicach działało po 1 szkole. W powiatach kłobuckim i rybnickim nie było szkół policealnych.

Szkoły dla dorosłych

W strukturze szkół objętych systemem oświaty znajdują się szkoły dla dorosłych, które pozwalają na kontynuowanie wcześniej przerwane go cyklu kształcenia. Szkoły dla dorosłych prowadziły edukację na wszystkich szczeblach kształcenia.

W roku szkolnym 2012/13 na terenie województwa śląskiego funkcjonowało 466 szkół dla dorosłych w tym: 1 szkoła podstawowa, 36 gimnazjów, 18 zasadniczych szkół zawodowych, 176 liceów ogólnokształcących, 130 uzupełniających liceów ogólnokształcących, 5 liceów profilowanych, 25 techników i 75 techników uzupełniających.

Szkoły dla dorosłych prowadzone były, podobnie jak szkoły policealne, przede wszystkim przez organy zaliczane do grupy „pozostałe” (65,9% ogólnej liczby szkół dla dorosłych w województwie śląskim).

W roku szkolnym 2012/13 w porównaniu z rokiem 2010/11 odnotowano likwidację niektórych typów szkół dla dorosłych, tj. zasadniczych zawodowych, liceów profilowanych, uzupełniających liceów ogólnokształcących, techników i techników uzupełniających. Wzrosła natomiast liczba liceów ogólnokształcących z 145 w roku szkolnym 2010/11 do 176 w roku 2012/13 oraz gimnazjów z 24 do 36.

W szkołach dla dorosłych w roku szkolnym 2012/13 kształciło się 37,8 tys. osób i w relacji do roku 2010/11 ich liczba obniżyła się o 0,5 tys. (o 1,3%). Liczba absolwentów z roku szkolnego 2011/12 wyniosła 8,6 tys. osób i była wyższa niż w roku 2010/11 o 0,4 tys. (o 5,4%).

W roku szkolnym 2012/13 najwięcej szkół dla dorosłych, na różnym poziomie kształcenia, funkcjonowało w podregionie katowickim – 88 (18,9% ogółu szkół dla dorosłych w województwie śląskim), uczęszczało do nich 6,8 tys. uczniów (18,1% ogółu uczniów szkół dla dorosłych), a liczba absolwentów, z poprzedniego roku szkolnego, wyniosła 1,3 tys. osób (14,8% ogółu absolwentów szkół dla dorosłych). Na drugim miejscu pod względem ilości szkół dla dorosłych wśród podregionów znalazł się podregion rybnicki – 79 (17,0%), trzecie miejsce zajmują podregiony gliwicki i sosnowiecki po 71 szkół (15,2%). W podregionie tyskim było najmniej szkół dla dorosłych – 27 (5,8%), kształciło się w nich 2,3 tys. uczniów (6,1%), a ukończyło 0,6 tys. absolwentów (7,0%).

Wśród powiatów najwięcej szkół dla dorosłych działało w: Katowicach (43), Gliwicach (41) i Bytomiu (29), natomiast najmniej w powiecie bielskim oraz rybnickim (po 1 szkole) i bieruńsko-łędzińskim oraz kłobuckim (po 2 szkoły).

Szkoły wyższe

W latach 2010-2012 w województwie śląskim liczba szkół wyższych pozostawała na tym samym poziomie, natomiast odnotowano spadek liczby studentów i absolwentów.

W roku akademickim 2012/13 liczba uczelni wynosiła 45 (11 szkół publicznych i 34 szkoły niepubliczne). W województwie według typów szkół funkcjonował 1 uniwersytet, 4 wyższe szkoły techniczne, 14 wyższych szkół ekonomicznych (w tym 1 uniwersytet ekonomiczny), 2 wyższe szkoły

pedagogiczne, 1 uniwersytet medyczny, 1 akademia wychowania fizycznego, 2 wyższe szkoły artystyczne, 1 wyższa szkoła teologiczna i 19 pozostałych szkół wyższych.

W roku akademickim 2012/13 we wszystkich typach szkół wyższych (łącznie z filiami i zamiejscowymi podstawowymi jednostkami organizacyjnymi, zamiejscowymi ośrodkami dydaktycznymi i punktami konsultacyjnymi, których główna siedziba znajduje się poza terenem województwa) kształciło się ogółem 158,8 tys. studentów i w relacji do roku 2010/11 odnotowano spadek ich liczby o 12,4%. Odsetek studiujących kobiet wyniósł 58,2%. Na studiach stacjonarnych kształciło się 87,6 tys. osób (55,2% wszystkich studiujących). Kobiety dominowały zarówno na studiach stacjonarnych, jak i na niestacjonarnych.

Na uczelniach wyższych województwa śląskiego studiuje coraz więcej cudzoziemców. W roku akademickim 2012/13 ich liczba wyniosła 1018 osób, co oznacza wzrost o 50,6% w stosunku do roku akademickiego 2010/11 kiedy na uczelniach naszego województwa studiowało 676 cudzoziemców. Największą liczbę studiujących cudzoziemców odnotowano na Śląskim Uniwersytecie Medycznym w Katowicach (326 osób). W roku akademickim 2011/12 zdecydowana większość cudzoziemców (86,5%) wybrała studia stacjonarne.

W roku akademickim 2012/13 największą liczbę studentów szkół wyższych odnotowano w podregionie katowickim – 70,4 tys. (44,3% ogółu studentów szkół wyższych w województwie śląskim), natomiast najmniejszą w podregionie tuskim – 0,8 tys. (0,5%).

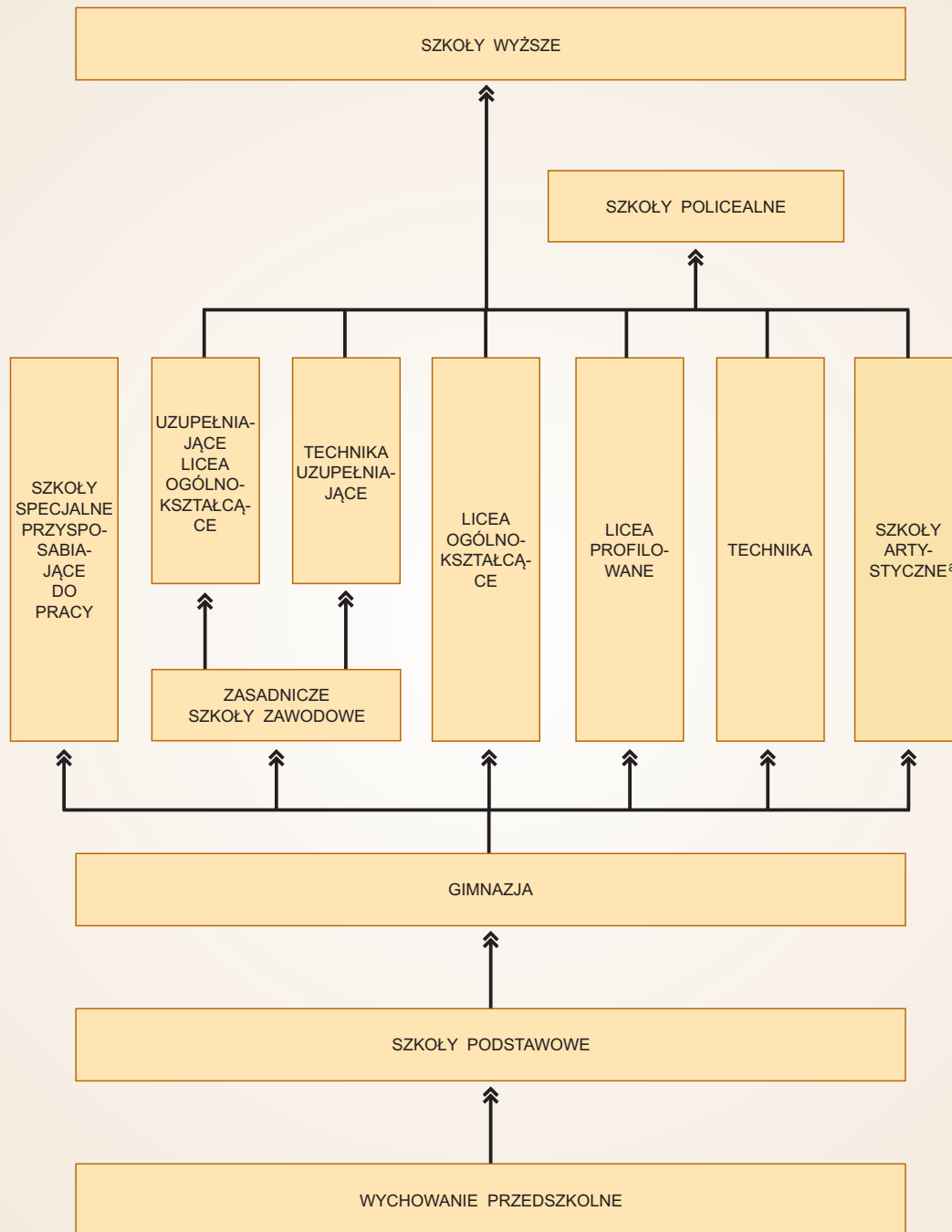
W roku akademickim 2011/12 szkoły wyższe ukończyło ogółem 48,7 tys. absolwentów, tj. mniej o 5,5% porównaniu z rokiem 2010/11. Wśród kończących studia dominowali absolwenci studiów niestacjonarnych (52,9%).

Nauczanie języków obcych

Nauka języków obcych jest elementem edukacji od wczesnych lat szkolnych i może mieć charakter obowiązkowy lub dodatkowy. Nauczanie obowiązkowe prowadzone jest w ramach nauczania programowego, natomiast jako przedmiotu dodatkowego w ramach tzw. godzin do dyspozycji dyrektora szkoły. Od roku szkolnego 2009/10 nauka języka obcego jako przedmiotu obowiązkowego rozpoczyna się już w I klasie szkoły podstawowej. Dzieci sześciolatnie, które decyzją rodziców rozpoczynają naukę w szkole mogą podjąć naukę języka obcego na ich wniosek i za zgodą dyrektora szkoły. W gimnazjach od roku szkolnego 2009/10 edukacja w tym zakresie obejmuje obowiązek nauki dwóch języków obcych. Obowiązkowa nauka języka obcego kończy się wraz z ukończeniem szkoły ponadgimnazjalnej.

W roku szkolnym 2012/13 wśród uczących się języka obcego jako przedmiotu obowiązkowego w szkołach dla dzieci i młodzieży dominował język angielski, niemiecki i francuski. Języka angielskiego uczyło się 495,2 tys. uczniów (o 3,6% mniej niż w roku 2010/11), języka niemieckiego – 186,0 tys. (o 2,1% więcej), natomiast języka francuskiego – 23,9 tys. (o 9,7% mniej). W szkołach dla dorosłych, podobnie jak w szkołach dla dzieci i młodzieży, najczęściej wykładany był język angielski i niemiecki. W ramach zajęć obowiązkowych języka angielskiego uczyło się 55,6 tys. uczniów (o 18,7% więcej niż w roku 2010/11), natomiast języka niemieckiego – 2,6 tys. (o 38,6% mniej).

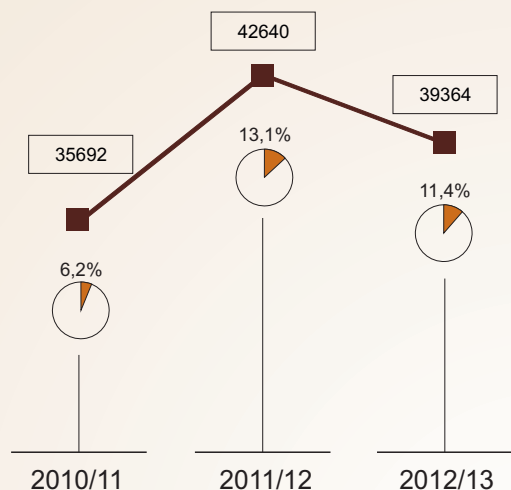
SYSTEM EDUKACJI W POLSCE




^a Dające uprawnienia zawodowe.

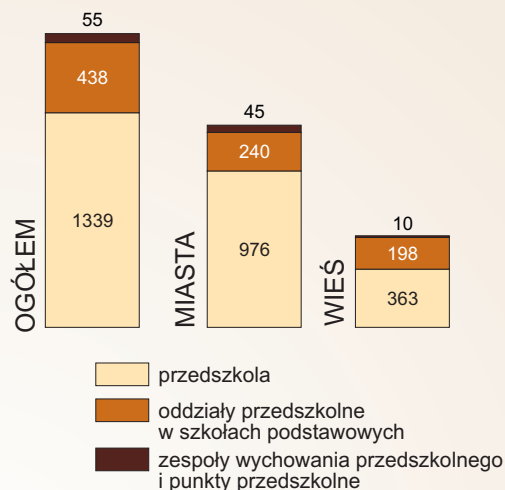
WYCHOWANIE PRZEDSZKOLNE W ROKU SZKOLNYM 2012/13

DZIECI PODLEGAJĄCE OBOWIĄZKOWI ROZCZNEGO PRZYGOTOWANIA PRZEDSZKOLNEGO



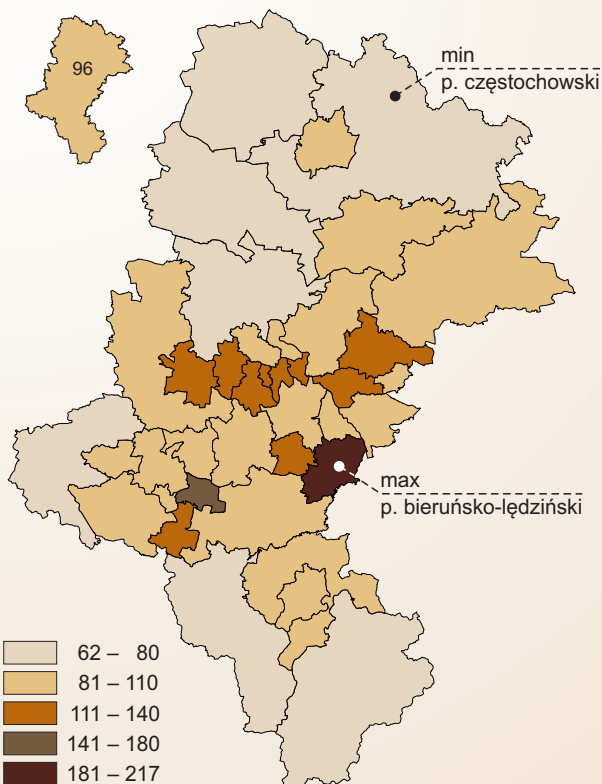
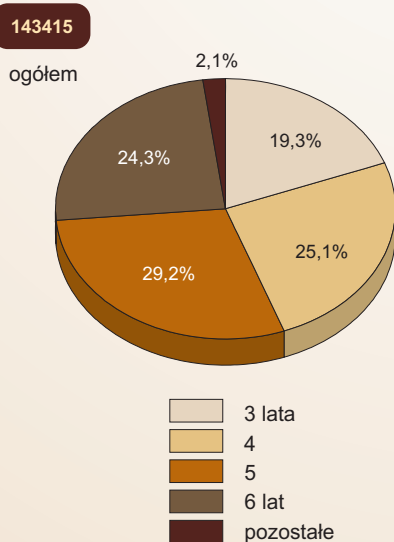
 udział dzieci nie realizujących obowiązku rocznego przygotowania przedszkolnego z powodu wcześniejszego przyjęcia do szkoły

PLACÓWKI WYCHOWANIA PRZEDSZKOLNEGO



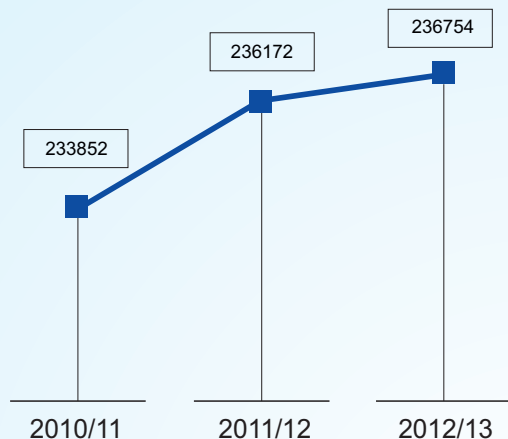
DZIECI W PRZEDSZKOLACH PRZYPADAJĄCE NA 1 PRZEDSZKOLE WEDŁUG POWIATÓW

DZIECI W PLACÓWKACH WYCHOWANIA PRZEDSZKOLNEGO WEDŁUG WIEKU

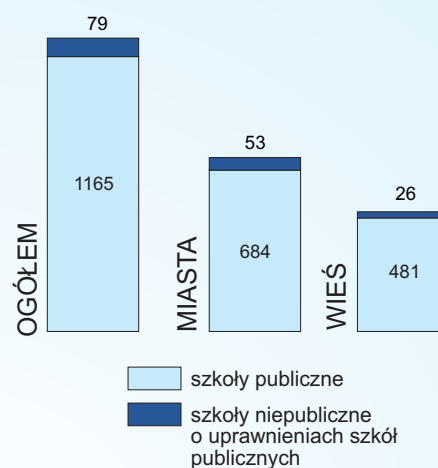


SZKOLNICTWO PODSTAWOWE DLA DZIECI I MŁODZIEŻY W ROKU SZKOLNYM 2012/13

DZIECI I MŁODZIEŻ PODLEGAJĄCA OBOWIĄZKOWI SZKOLNEMU (bez szkół specjalnych)



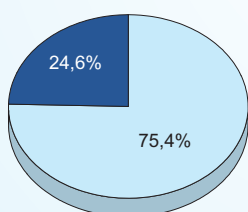
SZKOŁY



UCZNIOWIE I ABSOLWENCI

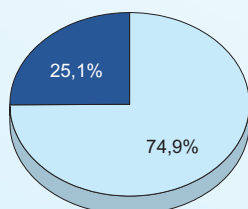
UCZNIOWIE

236519
ogółem



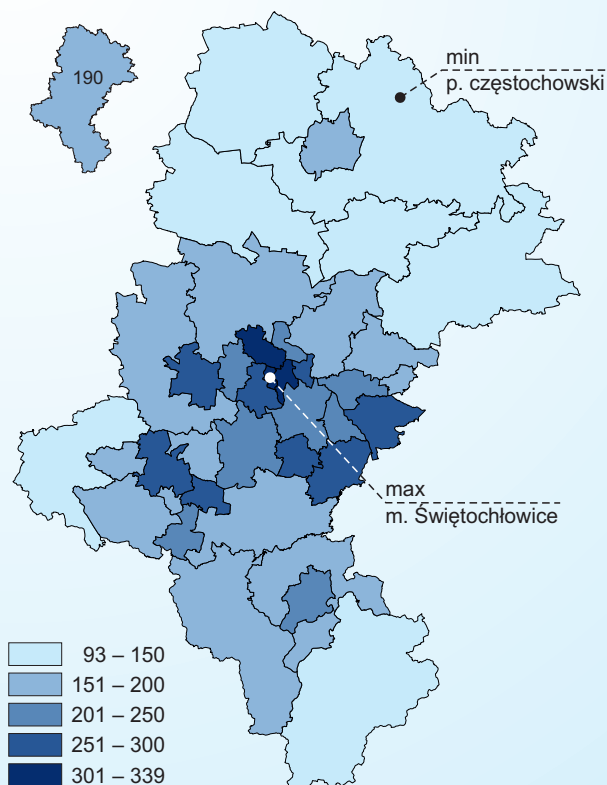
ABSOLWENCI^a

40161
ogółem



miasto
wieś

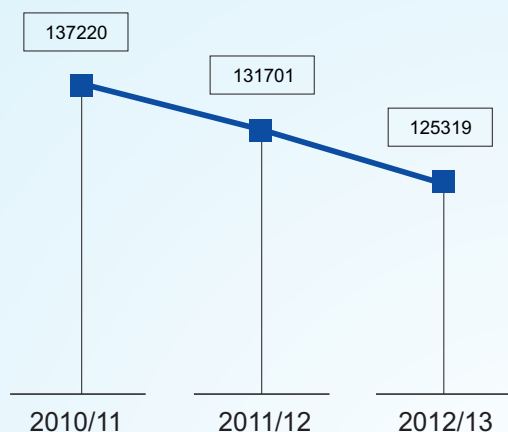
UCZNIOWIE PRZYPADAJĄCY NA 1 SZKOŁĘ WEDŁUG POWIATÓW



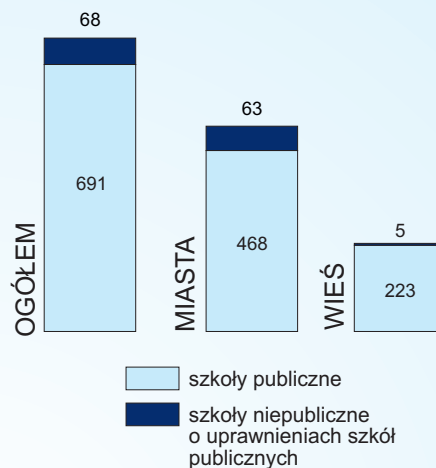
a Z poprzedniego roku szkolnego.

SZKOLNICTWO GIMNAZJALNE DLA DZIECI I MŁODZIEŻY W ROKU SZKOLNYM 2012/13

DZIECI I MŁODZIEŻ PODLEGAJĄCA OBOWIĄZKOWI SZKOLNEMU (bez szkół specjalnych)

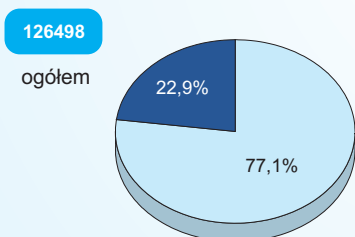


SZKOŁY

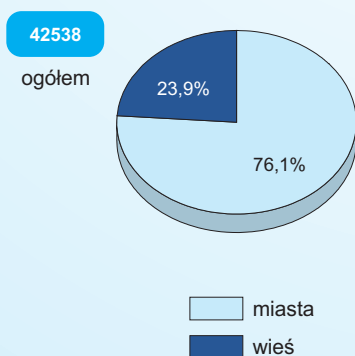


UCZNIOWIE I ABSOLWENCI

UCZNIOWIE

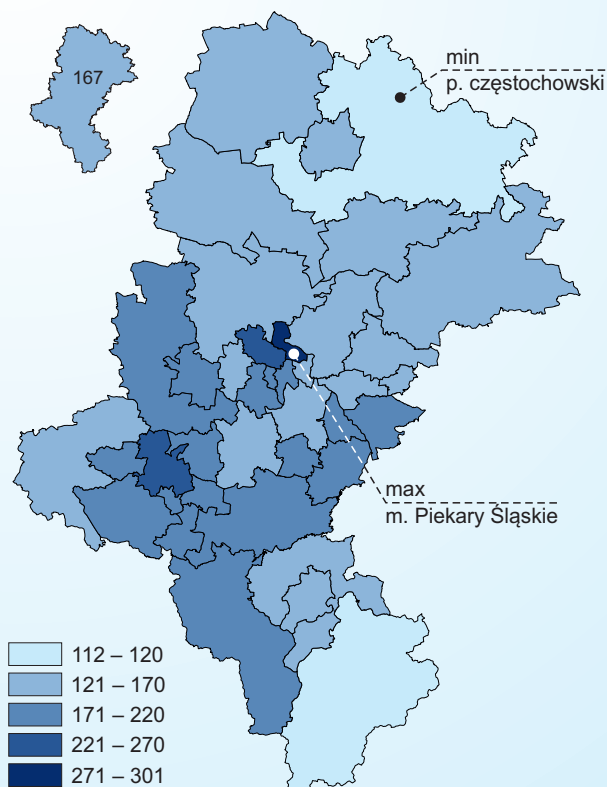


ABSOLWENCI^a



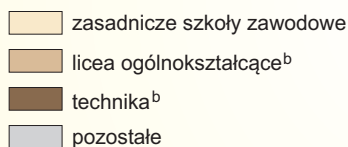
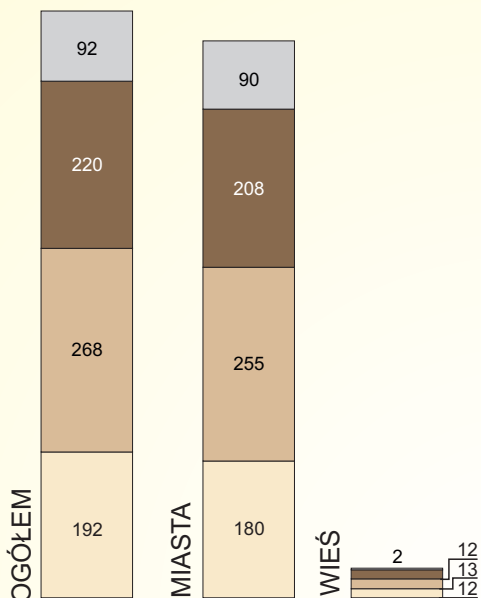
^a Z poprzedniego roku szkolnego.

UCZNIOWIE PRZYPADAJĄCY NA 1 SZKOŁĘ WEDŁUG POWIATÓW



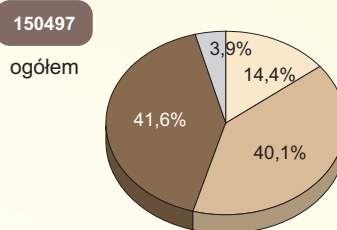
SZKOLNICTWO PONADGIMNAZJALNE DLA MŁODZIEŻY W ROKU SZKOLNYM 2012/13

SZKOŁY

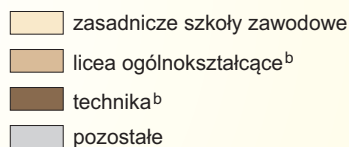
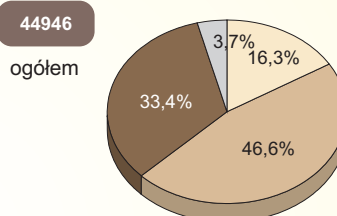


UCZNIOWIE I ABSOLWENCI

UCZNIOWIE

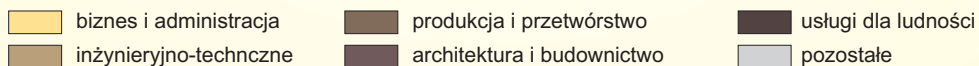
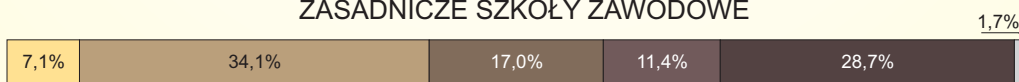


ABSOLWENCI^a

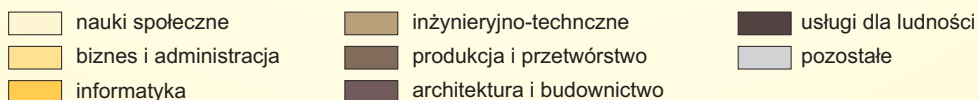



STRUKTURA UCZNIÓW ZASADNICZYCH SZKÓŁ ZAWODOWYCH I TECHNIKÓW WEDŁUG GRUP KIERUNKÓW KSZTAŁCENIA

ZASADNICZE SZKOŁY ZAWODOWE



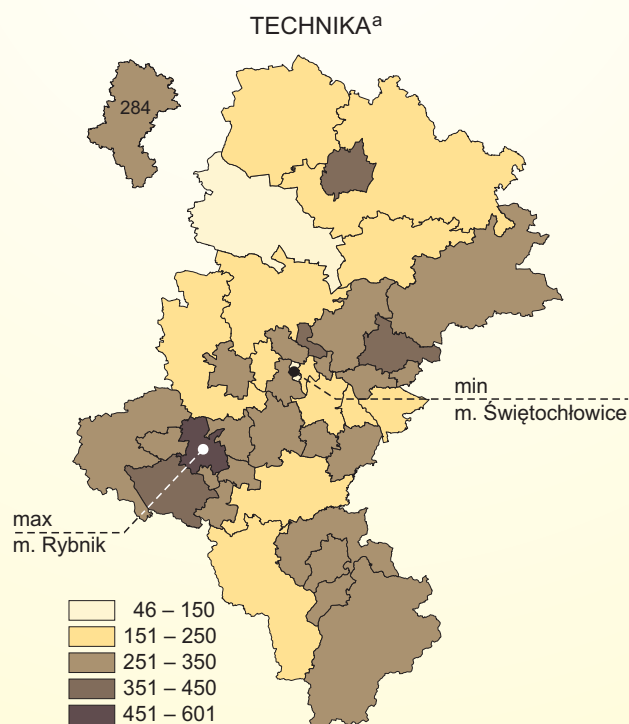
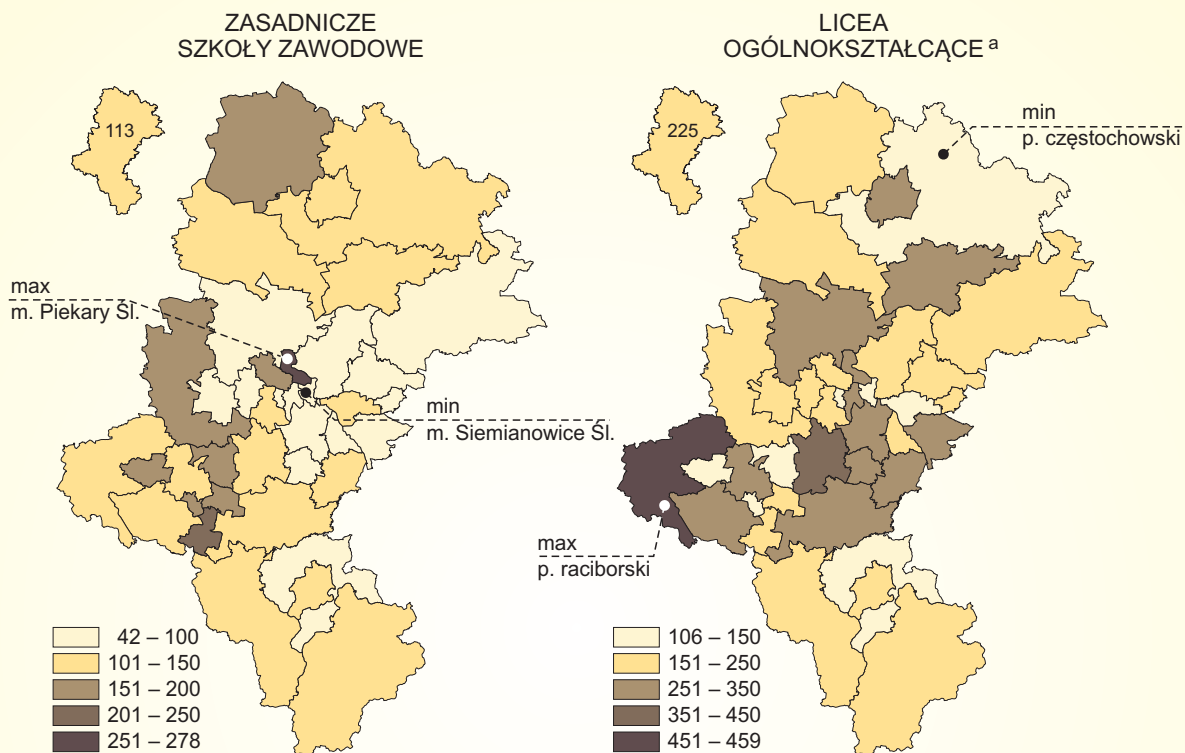
TECHNIKA^b



a Z poprzedniego roku szkolnego. **b** Łącznie ze szkołami uzupełniającymi.

SZKOLNICTWO PONADGIMNAZJALNE DLA MŁODZIEŻY W ROKU SZKOLNYM 2012/13

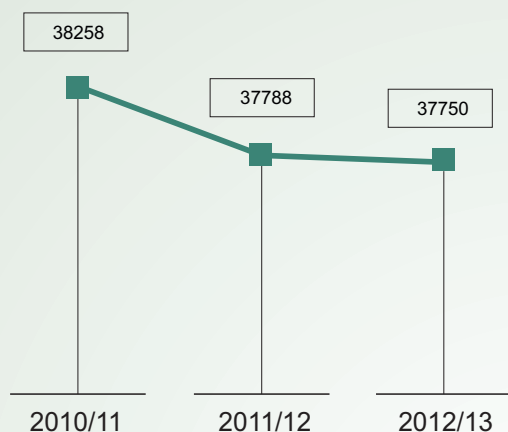
UCZNIOWIE WYBRANYCH SZKÓŁ PONADGIMNAZJALNYCH PRZYPADAJĄCY NA 1 SZKOŁĘ WEDŁUG POWIATÓW



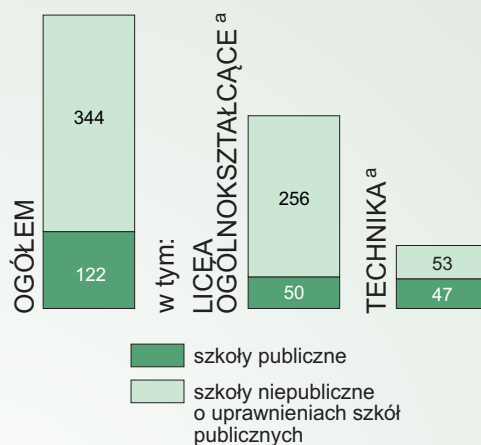
^a Łącznie ze szkołami uzupełniającymi.

SZKOLNICTWO DLA DOROSŁYCH W ROKU SZKOLNYM 2012/13

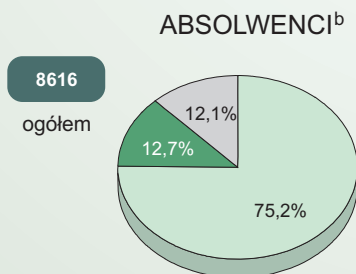
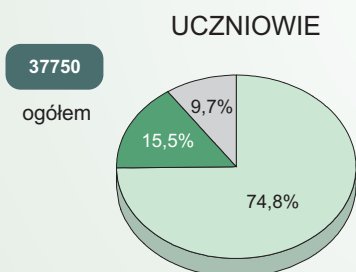
UCZNIOWIE



SZKOŁY

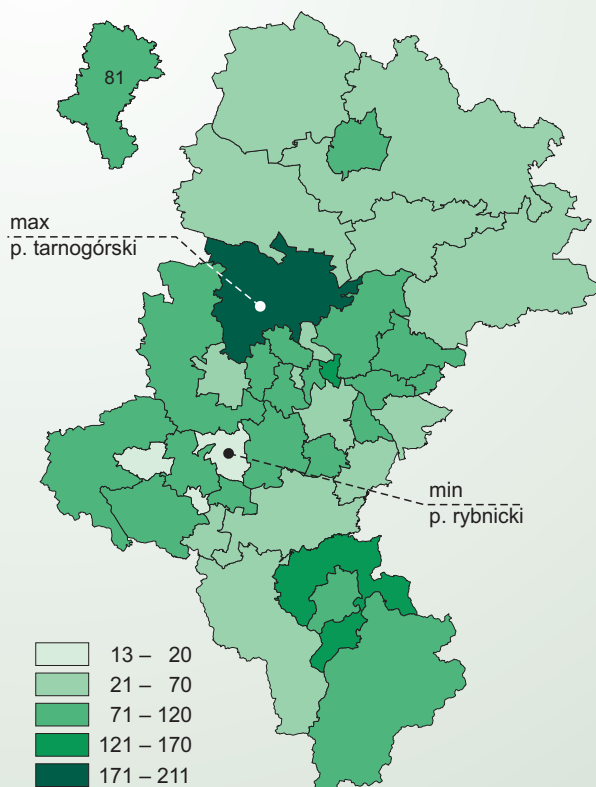


UCZNIOWIE I ABSOLWENCI



licea ogólnokształcące^a
technika^a
pozostałe

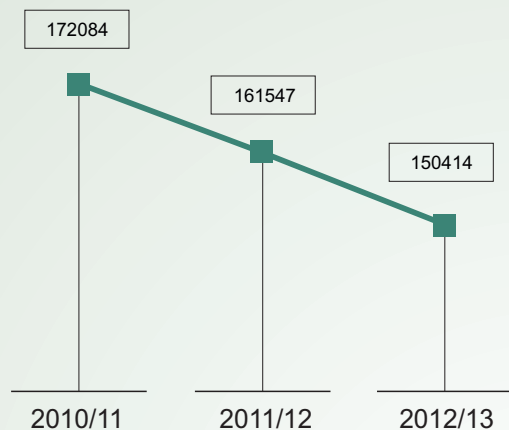
UCZNIOWIE PRZYPADAJĄCY NA 1 SZKOŁĘ WEDŁUG POWIATÓW



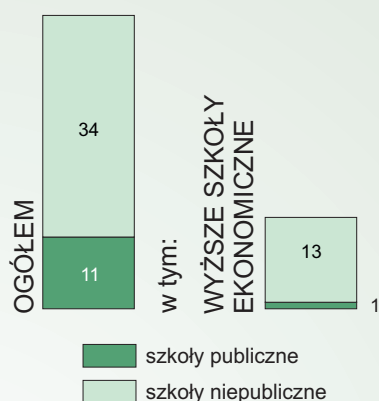
^a Łącznie ze szkołami uzupełniającymi. ^b Z poprzedniego roku szkolnego.

SZKOLNICTWO WYŻSZE W ROKU AKADEMICKIM 2012/13

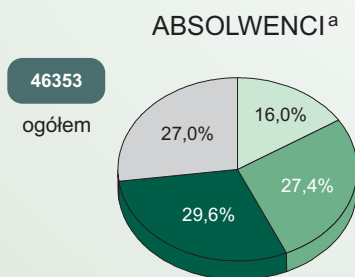
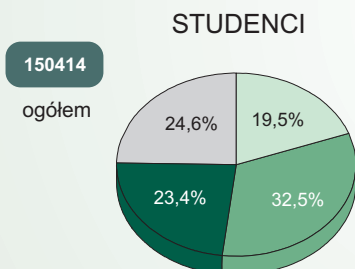
STUDENCI



SZKOŁY

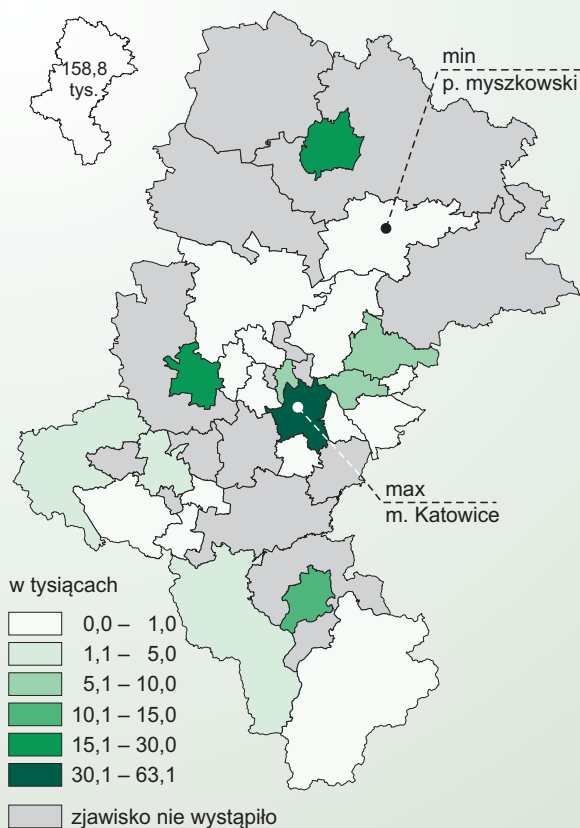


STUDENCI I ABSLWENCI



- uniwersytety
- wyższe szkoły techniczne
- wyższe szkoły ekonomiczne
- pozostałe

STUDENCI^b WEDŁUG POWIATÓW



a Z poprzedniego roku akademickiego. **b** Studentów według powiatów wykazano zgodnie z siedzibą poszczególnych szkół wyższych łącznie z filiami, zamiejscowymi podstawowymi jednostkami organizacyjnymi, zamiejscowymi ośrodkami dydaktycznymi i punktami konsultacyjnymi, których główna siedziba mieści się poza terenem województwa, bez szkół resortu obrony narodowej oraz resortu spraw wewnętrznych.

TABLICE PRZEGLĄDOWE
REVIEW TABLES

I. WYBRANE DANE Z EDUKACJI^a I WYCHOWANIA PRZEDSZKOLNEGO
SELECTED DATA ON EDUCATION^a AND PRE-PRIMARY EDUCATION

| WYSZCZEGÓLNIENIE | 2010/11 | 2011/12 | 2012/13 | SPECIFICATION |
|--|---------|---------|---------|---|
| WYCHOWANIE PRZEDSZKOLNE PRE-PRIMARY EDUCATION | | | | |
| Placówki wychowania przedszkolnego | 1711 | 1784 | 1832 | <i>Pre-primary education establishments</i> |
| Miejsca w placówkach wychowania przedszkolnego | 118327 | 124532 | 130620 | <i>Places in pre-primary education establishments</i> |
| Dzieci w placówkach wychowania przedszkolnego | 128257 | 136072 | 143415 | <i>Children in pre-primary education establishments</i> |
| na 1000 dzieci w wieku: | | | | <i>per 1000 children aged:</i> |
| 3-5 lat | 705 | 744 | 744 | 3-5 |
| 3-6 | 746 | 751 | 761 | 3-6 |
| 6 lat | 880 | 777 | 816 | 6 |
| SZKOŁY OGÓŁEM SCHOOLS | | | | |
| Podstawowe | 1248 | 1249 | 1245 | <i>Primary</i> |
| Gimnazja | 781 | 790 | 795 | <i>Lower secondary</i> |
| Zasadnicze zawodowe ^b | 213 | 213 | 210 | <i>Basic vocational^p</i> |
| Licea ogólnokształcące | 404 | 406 | 436 | <i>General secondary</i> |
| Uzupełniające licea ogólnokształcące | 154 | 159 | 138 | <i>Supplementary general secondary</i> |
| Licea profilowane | 57 | 40 | 32 | <i>Specialized secondary</i> |
| Technika | 256 | 251 | 240 | <i>Technical secondary</i> |
| Technika uzupełniająca | 85 | 82 | 80 | <i>Supplementary technical secondary</i> |
| Specjalne przysposabiające do pracy | 39 | 42 | 42 | <i>Special job-training</i> |
| Artystyczne ^c | 38 | 40 | 42 | <i>Art^f</i> |
| Policealne | 396 | 389 | 382 | <i>Post-secondary</i> |
| Wyższe | 45 | 45 | 45 | <i>Tertiary</i> |
| UCZNIOWIE I STUDENCI PUPILS AND STUDENTS | | | | |
| Szkoły: | | | | <i>Schools:</i> |
| podstawowe | 240404 | 240429 | 236536 | <i>primary</i> |
| gimnazja | 140906 | 135108 | 129411 | <i>lower secondary</i> |
| zasadnicze zawodowe ^b | 24996 | 23807 | 22279 | <i>basic vocational^p</i> |
| licea ogólnokształcące | 82604 | 79234 | 83184 | <i>general secondary</i> |
| uzupełniające licea ogólnokształcące ... | 12116 | 12064 | 5280 | <i>supplementary general secondary</i> |
| licea profilowane | 3750 | 2564 | 1310 | <i>specialized secondary</i> |
| technika | 68300 | 65906 | 63696 | <i>technical secondary</i> |
| technika uzupełniająca | 5141 | 4622 | 4734 | <i>supplementary technical secondary</i> |
| specjalne przysposabiające do pracy | 1059 | 1126 | 1160 | <i>special job-training</i> |
| artystyczne ^c | 3622 | 3610 | 3674 | <i>art^f</i> |
| policealne | 42891 | 48819 | 50608 | <i>post-secondary</i> |
| wyższe ^d | 181346 | 170188 | 158809 | <i>tertiary^d</i> |
| ABSOLWENCI^e GRADUATES^e | | | | |
| Szkoły: | | | | <i>Schools:</i> |
| podstawowe | 42838 | 41743 | 40166 | <i>primary</i> |
| gimnazja | 48634 | 45524 | 43321 | <i>lower secondary</i> |
| zasadnicze zawodowe ^b | 7789 | 7555 | 7478 | <i>basic vocational^p</i> |
| licea ogólnokształcące | 25712 | 24289 | 23839 | <i>general secondary</i> |
| uzupełniające licea ogólnokształcące ... | 3110 | 3453 | 3553 | <i>supplementary general secondary</i> |
| licea profilowane | 2009 | 1424 | 1002 | <i>specialized secondary</i> |
| technika | 15202 | 15605 | 15089 | <i>technical secondary</i> |
| technika uzupełniająca | 1103 | 1165 | 1016 | <i>supplementary technical secondary</i> |
| specjalne przysposabiające do pracy | 207 | 170 | 209 | <i>special job-training</i> |
| artystyczne ^c | 628 | 562 | 588 | <i>art^f</i> |
| policealne | 11104 | 11525 | 12789 | <i>post-secondary</i> |
| wyższe ^d | 48783 | 51479 | 48668 | <i>tertiary^d</i> |

a Łącznie szkoły dla dzieci i młodzieży oraz dla dorosłych. **b** Łącznie ze szkołami specjalnymi przysposabiającymi do pracy. **c** Dające uprawnienia zawodowe. **d** Łącznie z filiami, zamiejscowymi podstawowymi jednostkami organizacyjnymi, zamiejscowymi ośrodkami dydaktycznymi i punktami konsultacyjnymi, których główna siedziba mieści się poza terenem województwa, bez szkół resortu obrony narodowej oraz resortu spraw wewnętrznych. **e** Z poprzedniego roku szkolnego.

a Including schools for children and youth as well as for adults. **b** Including special job-training schools. **c** Leading to professional certification. **d** Including branch sections, basic organizational units in another location as well as teaching and consultation centres in another location which main seat is not on the territory of the Śląskie Voivodship; excluding academies of the national defence department and the interior department. **e** From previous school year.

II. LUDNOŚĆ WEDŁUG WIEKU
POPULATION BY AGE

| WYSZCZEGÓLNIENIE SPECIFICATION | 2010 | 2011 | 2012 | |
|--|---|---------|---------|------------|
| | w liczbach bezwzględnych in absolute numbers | | | 2010 = 100 |
| Ludność w wieku (stan w dniu 31 XII) Population of age (as of 31 XII) | | | | |
| OGÓŁEM | 4634935 | 4626357 | 4615870 | 99,6 |
| TOTAL | | | | |
| w tym: of which | | | | |
| 3 lata | 44914 | 48265 | 48789 | 108,6 |
| 4 | 42824 | 44886 | 48213 | 112,6 |
| 5 | 40716 | 42745 | 44810 | 110,1 |
| 6 | 39675 | 40673 | 42691 | 107,6 |
| 7 | 38688 | 39620 | 40603 | 104,9 |
| 8 | 38801 | 38647 | 39545 | 101,9 |
| 9 | 40165 | 38746 | 38580 | 96,1 |
| 10 | 41528 | 40124 | 38652 | 93,1 |
| 11 | 41433 | 41460 | 40100 | 96,8 |
| 12 | 42842 | 41397 | 41398 | 96,6 |
| 13 | 44578 | 42758 | 41321 | 92,7 |
| 14 | 46722 | 44553 | 42677 | 91,3 |
| 15 | 47889 | 46666 | 44487 | 92,9 |
| 16 | 51648 | 47831 | 46621 | 90,3 |
| 17 | 53367 | 51577 | 47725 | 89,4 |
| 18 | 56094 | 53280 | 51479 | 91,8 |
| 19 | 59502 | 55966 | 53244 | 89,5 |
| 20 | 61500 | 59410 | 56004 | 91,1 |
| 21 | 64128 | 61398 | 59339 | 92,5 |
| 22 | 66237 | 64047 | 61298 | 92,5 |
| 23 | 68759 | 66129 | 63950 | 93,0 |
| 24 lata | 71449 | 68581 | 66116 | 92,5 |
| Grupy wieku: Age groups: | | | | |
| 3 – 6 lat | 168129 | 176569 | 184503 | 109,7 |
| 7 – 12 | 243457 | 239994 | 238878 | 98,1 |
| 13 – 15 | 139189 | 133977 | 128485 | 92,3 |
| 16 – 18 | 161109 | 152688 | 145825 | 90,5 |
| 19 – 21 | 185130 | 176774 | 168587 | 91,1 |
| 19 – 24 lata | 391575 | 375531 | 359951 | 91,9 |

III. UCZNIOWIE WEDŁUG GRUP WIEKU
PUPILS AND STUDENTS BY AGE GROUPS

| GRUPY WIEKU AGE GROUPS | 2010/11 | 2011/12 | 2012/13 |
|---------------------------|---|---------|---------|
| | w % ludności danej grupy wieku in % of population in the given age group | | |
| 3 – 6 lat | 74,6 | 75,1 | 76,1 |
| 7 – 12 | 95,8 | 95,6 | 95,2 |
| 13 – 15 | 96,3 | 96,0 | 95,7 |
| 16 – 18 | 92,3 | 92,2 | 92,0 |
| 19 – 21 | 29,1 | 30,4 | 30,2 |
| 19 – 24 lata | 13,4 | 14,3 | 14,4 |

I. WYBRANE DANE O SZKOŁACH I PLACÓWKACH W SYSTEMIE EDUKACJI

SELECTED DATA ON SCHOOLS AND INSTITUTIONS IN THE EDUCATIONAL SYSTEM

Tabl. 1. **WYCHOWANIE PRZEDSZKOLNE**
PRE-PRIMARY EDUCATION

| WYSZCZEGÓLNIENIE | 2010/11 | 2011/12 | 2012/13 | SPECIFICATION |
|--|---------|---------|---------|---|
| Placówki wychowania przedszkolnego | 1711 | 1784 | 1832 | Pre-primary education establishments |
| Przedszkola | 1255 | 1303 | 1339 | Nursery schools |
| w tym specjalne | 5 | 5 | 7 | of which special |
| Miejsca w placówkach wychowania przedszkolnego | 118327 | 124532 | 130620 | Places in pre-primary education establishments |
| Przedszkola | 117700 | 123323 | 129329 | Nursery schools |
| w tym specjalne | 166 | 162 | 218 | of which special |
| Oddziały w placówkach wychowania przedszkolnego | 5757 | 6135 | 6434 | Sections in pre-primary education establishments |
| Przedszkola | 5069 | 5361 | 5642 | Nursery schools |
| w tym specjalne | 21 | 19 | 27 | of which special |
| Dzieci w placówkach wychowania przedszkolnego | 128257 | 136072 | 143415 | Children in pre-primary education establishments |
| Przedszkola | 115798 | 121408 | 128039 | Nursery schools |
| w tym specjalne | 131 | 133 | 170 | of which special |
| W wieku 6 lat | 34900 | 31594 | 34826 | Aged 6 |

Tabl. 2. **EDUKACJA WEDŁUG SZCZEBLI KSZTAŁCENIA**
EDUCATION BY LEVEL

| WYSZCZEGÓLNIENIE | 2010/11 | 2011/12 | 2012/13 | SPECIFICATION |
|---|---------|---------|---------|---|
| SZKOŁY SCHOOLS | | | | |
| Podstawowe | 1246 | 1248 | 1244 | Primary |
| Gimnazja | 757 | 762 | 759 | Lower secondary |
| Zasadnicze zawodowe | 192 | 193 | 192 | Basic vocational |
| Licea ogólnokształcące | 259 | 253 | 260 | General secondary |
| Uzupełniające licea ogólnokształcące | 10 | 9 | 8 | Supplementary general secondary |
| Licea profilowane | 51 | 35 | 27 | Specialized secondary |
| Technika | 230 | 223 | 215 | Technical secondary |
| Technika uzupełniająca | 10 | 7 | 5 | Supplementary technical secondary |
| Specjalne przysposabiające do pracy | 39 | 42 | 42 | Special job-training |
| Artystyczne ^a | 38 | 40 | 42 | Art ^a |
| Policealne | 396 | 389 | 382 | Post-secondary |
| Wyższe | 45 | 45 | 45 | Tertiary |
| Dla dorosłych | 443 | 460 | 466 | For adults |
| podstawowe | 2 | 1 | 1 | primary |
| gimnazja | 24 | 28 | 36 | lower secondary |
| zasadnicze zawodowe | 21 | 20 | 18 | basic vocational |
| licea ogólnokształcące | 145 | 153 | 176 | general secondary |
| uzupełniające licea ogólnokształcące ... | 144 | 150 | 130 | supplementary general secondary |
| licea profilowane | 6 | 5 | 5 | specialized secondary |
| technika | 26 | 28 | 25 | technical secondary |
| technika uzupełniająca | 75 | 75 | 75 | supplementary technical secondary |
| POMIESZCZENIA SZKOLNE^b CLASSROOMS^b | | | | |
| Szkoły: | | | | Schools: |
| podstawowe | 17933 | 18050 | 17980 | primary |
| gimnazja | 9865 | 9856 | 9635 | lower secondary |
| ponadgimnazjalne ^c | 12460 | 12327 | 12450 | upper secondary ^f |
| w tym licea ogólnokształcące ^d | 4309 | 4253 | 4353 | of which general secondary ^d |

Tabl. 2. **EDUKACJA WEDŁUG SZCZEBLI KSZTAŁCENIA (dok.)**
EDUCATION BY LEVEL (cont.)

| WYSZCZEGÓLNIENIE | 2010/11 | 2011/12 | 2012/13 | SPECIFICATION |
|---|---------|---------|---------|--|
| UCZNIOWIE I STUDENCI PUPILS AND STUDENTS | | | | |
| Wychowanie przedszkolne ^e | 34900 | 31594 | 34826 | <i>Pre-primary education^e</i> |
| Szkoły: | | | | <i>Schools:</i> |
| podstawowe | 240382 | 240419 | 236519 | <i>primary</i> |
| gimnazja | 137949 | 132361 | 126498 | <i>lower secondary</i> |
| zasadnicze zawodowe | 24013 | 22967 | 21736 | <i>basic vocational</i> |
| licea ogólnokształcące | 66774 | 63304 | 60133 | <i>general secondary</i> |
| uzupełniające licea ogólnokształcące ... | 216 | 209 | 102 | <i>supplementary general secondary</i> |
| licea profilowane | 3263 | 2227 | 1124 | <i>specialized secondary</i> |
| technika | 67039 | 64190 | 62472 | <i>technical secondary</i> |
| technika uzupełniające | 323 | 269 | 96 | <i>supplementary technical secondary</i> |
| specjalne przysposabiające do pracy | 1059 | 1126 | 1160 | <i>special job-training</i> |
| artystyczne ^a | 3622 | 3610 | 3674 | <i>art^a</i> |
| policealne | 42891 | 48819 | 50608 | <i>post-secondary</i> |
| wyższe ^f | 181346 | 170188 | 158809 | <i>tertiary^f</i> |
| dla dorosłych | 38258 | 37788 | 37750 | <i>for adults</i> |
| podstawowe | 22 | 10 | 17 | <i>primary</i> |
| gimnazja | 2957 | 2747 | 2913 | <i>lower secondary</i> |
| zasadnicze zawodowe | 983 | 840 | 543 | <i>basic vocational</i> |
| licea ogólnokształcące | 15830 | 15930 | 23051 | <i>general secondary</i> |
| uzupełniające licea ogólnokształcące | 11900 | 11855 | 5178 | <i>supplementary general secondary</i> |
| licea profilowane | 487 | 337 | 186 | <i>specialized secondary</i> |
| technika | 1261 | 1716 | 1224 | <i>technical secondary</i> |
| technika uzupełniające | 4818 | 4353 | 4638 | <i>supplementary technical secondary</i> |
| ABSOLWENCI^g GRADUATES^g | | | | |
| Szkoły: | | | | <i>Schools:</i> |
| podstawowe | 42821 | 41733 | 40161 | <i>primary</i> |
| gimnazja | 47874 | 44718 | 42538 | <i>lower secondary</i> |
| zasadnicze zawodowe | 7585 | 7327 | 7304 | <i>basic vocational</i> |
| licea ogólnokształcące | 23727 | 21869 | 20833 | <i>general secondary</i> |
| uzupełniające licea ogólnokształcące ... | 69 | 81 | 81 | <i>supplementary general secondary</i> |
| licea profilowane | 1899 | 1325 | 916 | <i>specialized secondary</i> |
| technika | 15065 | 15413 | 14954 | <i>technical secondary</i> |
| technika uzupełniające | 100 | 114 | 61 | <i>supplementary technical secondary</i> |
| specjalne przysposabiające do pracy | 207 | 170 | 209 | <i>special job-training</i> |
| artystyczne ^a | 628 | 562 | 588 | <i>art^a</i> |
| policealne | 11104 | 11525 | 12789 | <i>post-secondary</i> |
| wyższe ^f | 48783 | 51479 | 48668 | <i>tertiary^f</i> |
| dla dorosłych | 7257 | 8178 | 8616 | <i>for adults</i> |
| podstawowe | 17 | 10 | 5 | <i>primary</i> |
| gimnazja | 760 | 806 | 783 | <i>lower secondary</i> |
| zasadnicze zawodowe | 204 | 228 | 174 | <i>basic vocational</i> |
| licea ogólnokształcące | 1985 | 2420 | 3006 | <i>general secondary</i> |
| uzupełniające licea ogólnokształcące | 3041 | 3372 | 3472 | <i>supplementary general secondary</i> |
| licea profilowane | 110 | 99 | 86 | <i>specialized secondary</i> |
| technika | 137 | 192 | 135 | <i>technical secondary</i> |
| technika uzupełniające | 1003 | 1051 | 955 | <i>supplementary technical secondary</i> |

a Dające uprawnienia zawodowe. **b** Łącznie z pomieszczeniami szkół dla dorosłych. **c** Łącznie ze szkołami policealnymi. **d** Łącznie z pomieszczeniami uzupełniających liceów ogólnokształcących. **e** Dotyczy dzieci w wieku 6 lat objętych edukacją w oddziałach przedszkolnych przy szkołach podstawowych i przedszkolach. **f** Łącznie z filiami, zamiejscowymi podstawowymi jednostkami organizacyjnymi, zamiejscowymi ośrodkami dydaktycznymi i punktami konsultacyjnymi, których główna siedziba mieści się poza terenem województwa, bez szkół resortu obrony narodowej oraz resortu spraw wewnętrznych. **g** Z poprzedniego roku szkolnego.

a Leading to professional certification. **b** Including classrooms of schools for adults. **c** Including post-secondary schools. **d** Including classrooms of supplementary general secondary schools. **e** Concerns children aged 6 attending pre-school sections of primary schools and nursery schools. **f** Including branch sections, basic organizational units in another location as well as teaching and consultation centres in another location which main seat is not on the territory of the Śląskie Voivodship; excluding academies of the national defence department and the interior department. **g** From previous school year.

Tabl. 3. **PLACÓWKI WYCHOWANIA PRZEDSZKOLNEGO WEDŁUG ORGANÓW PROWADZĄCYCH**
PRE-PRIMARY EDUCATION ESTABLISHMENTS BY GOVERNING AUTHORITY

| WYSZCZEGÓLNIENIE | 2010/11 | 2011/12 | 2012/13 | SPECIFICATION |
|--|---------|---------|---------|--|
| PLACÓWKI WYCHOWANIA PRZEDSZKOLNEGO PRE-PRIMARY EDUCATION ESTABLISHMENTS | | | | |
| Przedszkola | 1255 | 1303 | 1339 | Nursery schools |
| Jednostki samorządu gminy | 1111 | 1113 | 1115 | <i>Entities of gmina self-government</i> |
| Osób prawnych – przedsiębiorstw państwowych | 5 | 5 | 8 | <i>Legal persons – state entities</i> |
| Stowarzyszeń | 18 | 22 | 24 | <i>Associations</i> |
| Organizacji wyznaniowych | 23 | 25 | 27 | <i>Religious organizations</i> |
| Przedsiębiorstw osób fizycznych | 8 | 12 | 12 | <i>Entities of natural persons</i> |
| Spółki handlowe | 6 | 10 | 12 | <i>Commercial companies</i> |
| Fundacji | 4 | 4 | 7 | <i>Foundations</i> |
| Osoby fizycznej – pracodawcy | 80 | 112 | 134 | <i>Natural person - employer</i> |
| Oddziały przedszkolne przy szkołach podstawowych | 426 | 425 | 438 | Pre-primary sections in primary schools |
| Jednostki samorządu gminy | 387 | 387 | 384 | <i>Entities of gmina self-government</i> |
| Jednostki samorządu powiatu | 4 | 5 | 7 | <i>Entities of powiat self-government</i> |
| Stowarzyszeń | 22 | 21 | 29 | <i>Associations</i> |
| Organizacji wyznaniowych | 2 | 1 | 3 | <i>Religious organizations</i> |
| Przedsiębiorstw osób fizycznych | x | x | 1 | <i>Entities of natural persons</i> |
| Spółki handlowe | 1 | 1 | 1 | <i>Commercial companies</i> |
| Fundacji | 9 | 9 | 12 | <i>Foundations</i> |
| Osoby fizycznej – pracodawcy | 1 | 1 | 1 | <i>Natural person - employer</i> |
| Zespoły wychowania przedszkolnego | 4 | 2 | 2 | Pre-primary education groups |
| Jednostki samorządu gminy | 3 | x | x | <i>Entities of gmina self-government</i> |
| Fundacji | 1 | 1 | x | <i>Foundations</i> |
| Przedsiębiorstw osób fizycznych | x | x | 1 | <i>Entities of natural persons</i> |
| Osoby fizycznej – pracodawcy | x | 1 | 1 | <i>Natural person - employer</i> |
| Punkty przedszkolne | 26 | 54 | 53 | Pre-primary points |
| Jednostki samorządu gminy | 5 | 9 | 5 | <i>Entities of gmina self-government</i> |
| Osób prawnych – przedsiębiorstw państwowych | 1 | 2 | 1 | <i>Legal persons – state entities</i> |
| Stowarzyszeń | 1 | 3 | 3 | <i>Associations</i> |
| Organizacji społecznych | x | 1 | 1 | <i>Social organizations</i> |
| Przedsiębiorstw osób fizycznych | 1 | 3 | 3 | <i>Entities of natural persons</i> |
| Spółki handlowe | 1 | 1 | 1 | <i>Commercial companies</i> |
| Fundacji | x | 10 | x | <i>Foundations</i> |
| Osoby fizycznej – pracodawcy | 17 | 25 | 39 | <i>Natural person - employer</i> |
| MIEJSCA PLACES | | | | |
| Przedszkola | 117700 | 123323 | 129329 | Nursery schools |
| Jednostki samorządu gminy | 108144 | 110983 | 114635 | <i>Entities of gmina self-government</i> |
| Osób prawnych – przedsiębiorstw państwowych | 259 | 273 | 365 | <i>Legal persons – state entities</i> |
| Stowarzyszeń | 950 | 1223 | 1447 | <i>Associations</i> |
| Organizacji wyznaniowych | 1295 | 1363 | 1451 | <i>Religious organizations</i> |
| Przedsiębiorstw osób fizycznych | 399 | 637 | 750 | <i>Entities of natural persons</i> |
| Spółki handlowe | 499 | 755 | 919 | <i>Commercial companies</i> |
| Fundacji | 248 | 263 | 419 | <i>Foundations</i> |
| Osoby fizycznej – pracodawcy | 5906 | 7826 | 9343 | <i>Natural person - employer</i> |
| Oddziały przedszkolne przy szkołach podstawowych | x | x | x | Pre-primary sections in primary schools |
| Jednostki samorządu gminy | x | x | x | <i>Entities of gmina self-government</i> |
| Jednostki samorządu powiatu | x | x | x | <i>Entities of powiat self-government</i> |
| Stowarzyszeń | x | x | x | <i>Associations</i> |
| Organizacji wyznaniowych | x | x | x | <i>Religious organizations</i> |
| Spółki handlowe | x | x | x | <i>Commercial companies</i> |
| Fundacji | x | x | x | <i>Foundations</i> |
| Osoby fizycznej – pracodawcy | x | x | x | <i>Natural person - employer</i> |

Tabl. 3. **PLACÓWKI WYCHOWANIA PRZEDSZKOLNEGO WEDŁUG ORGANÓW PROWADZĄCYCH (dok.)**
PRE-PRIMARY EDUCATION ESTABLISHMENTS BY GOVERNING AUTHORITY (cont.)

| WYSZCZEGÓLNIENIE | 2010/11 | 2011/12 | 2012/13 | SPECIFICATION |
|---|----------------------------------|---------|---------|--|
| | MIEJSCA (dok.) PLACES (cont.) | | | |
| Zespoły wychowania przedszkolnego | 54 | 67 | 97 | Pre-primary education groups |
| Jednostki samorządu gminy | 34 | x | x | <i>Entities of gmina self-government</i> |
| Fundacji | 20 | 20 | x | <i>Foundations</i> |
| Przedsiębiorstw osób fizycznych | x | x | 25 | <i>Entities of natural persons</i> |
| Osoby fizycznej – pracodawcy | x | 47 | 72 | <i>Natural person - employer</i> |
| Punkty przedszkolne | 573 | 1142 | 1194 | Pre-primary points |
| Jednostki samorządu gminy | 102 | 127 | 107 | <i>Entities of gmina self-government</i> |
| Osób prawnych – przedsiębiorstw państwowych | 12 | 37 | 25 | <i>Legal persons – state entities</i> |
| Stowarzyszeń | 15 | 55 | 60 | <i>Associations</i> |
| Organizacji społecznych | x | 25 | 25 | <i>Social organizations</i> |
| Przedsiębiorstw osób fizycznych | 24 | 65 | 87 | <i>Entities of natural persons</i> |
| Spółki handlowe | 25 | 21 | 21 | <i>Commercial companies</i> |
| Fundacji | x | 150 | x | <i>Foundations</i> |
| Osoby fizycznej – pracodawcy | 395 | 662 | 869 | <i>Natural person - employer</i> |
| | DZIECI CHILDREN | | | |
| Przedszkola | 115798 | 121408 | 128039 | Nursery schools |
| Jednostki samorządu gminy | 107864 | 111572 | 115867 | <i>Entities of gmina self-government</i> |
| Osób prawnych – przedsiębiorstw państwowych | 184 | 222 | 293 | <i>Legal persons – state entities</i> |
| Stowarzyszeń | 855 | 1073 | 1241 | <i>Associations</i> |
| Organizacji wyznaniowych | 1247 | 1314 | 1420 | <i>Religious organizations</i> |
| Przedsiębiorstw osób fizycznych | 290 | 434 | 652 | <i>Entities of natural persons</i> |
| Spółki handlowe | 303 | 463 | 764 | <i>Commercial companies</i> |
| Fundacji | 213 | 211 | 318 | <i>Foundations</i> |
| Osoby fizycznej – pracodawcy | 4842 | 6119 | 7484 | <i>Natural person - employer</i> |
| Oddziały przedszkolne przy szkołach podstawowych | 11958 | 13748 | 14413 | Pre-primary sections in primary schools |
| Jednostki samorządu gminy | 11140 | 12852 | 13280 | <i>Entities of gmina self-government</i> |
| Jednostki samorządu powiatu | 51 | 63 | 78 | <i>Entities of powiat self-government</i> |
| Stowarzyszeń | 555 | 605 | 747 | <i>Associations</i> |
| Organizacji wyznaniowych | 74 | 52 | 46 | <i>Religious organizations</i> |
| Przedsiębiorstw osób fizycznych | x | x | 8 | <i>Entities of natural persons</i> |
| Spółki handlowe | 28 | 25 | 15 | <i>Commercial companies</i> |
| Fundacji | 94 | 132 | 228 | <i>Foundations</i> |
| Osoby fizycznej – pracodawcy | 16 | 19 | 11 | <i>Natural person - employer</i> |
| Zespoły wychowania przedszkolnego | 46 | 52 | 71 | Pre-primary education groups |
| Jednostki samorządu gminy | 34 | x | x | <i>Entities of gmina self-government</i> |
| Fundacji | 12 | 11 | x | <i>Foundations</i> |
| Przedsiębiorstw osób fizycznych | x | x | 9 | <i>Entities of natural persons</i> |
| Osoby fizycznej – pracodawcy | x | 41 | 62 | <i>Natural person - employer</i> |
| Punkty przedszkolne | 455 | 864 | 892 | Pre-primary points |
| Jednostki samorządu gminy | 99 | 147 | 94 | <i>Entities of gmina self-government</i> |
| Osób prawnych – przedsiębiorstw państwowych | 12 | 32 | 25 | <i>Legal persons – state entities</i> |
| Stowarzyszeń | 10 | 34 | 56 | <i>Associations</i> |
| Organizacji społecznych | x | 20 | 15 | <i>Social organizations</i> |
| Przedsiębiorstw osób fizycznych | 20 | 57 | 40 | <i>Entities of natural persons</i> |
| Spółki handlowe | 25 | 2 | 11 | <i>Commercial companies</i> |
| Fundacji | x | 110 | x | <i>Foundations</i> |
| Osoby fizycznej – pracodawcy | 289 | 462 | 651 | <i>Natural person - employer</i> |

Tabl. 4. **SZKOŁY WEDŁUG ORGANÓW PROWADZĄCYCH**
SCHOOLS BY GOVERNING AUTHORITIES

| WYSZCZEGÓLNIENIE | 2010/11 | 2011/12 | 2012/13 | SPECIFICATION |
|---|---------|---------|---------|---|
| SZKOŁY <i>SCHOOLS</i> | | | | |
| Szkoły podstawowe | 1246 | 1248 | 1244 | Primary schools |
| Jednostki administracji centralnej (rządowej) | 3 | 5 | 7 | <i>Central (government) administration entities</i> |
| Jednostki samorządu terytorialnego | 1168 | 1161 | 1136 | <i>Territorial self-government entities</i> |
| Organizacje społeczne i stowarzyszenia | 46 | 47 | 60 | <i>Social organizations and associations</i> |
| Organizacji wyznaniowych | 4 | 5 | 5 | <i>Religious organizations</i> |
| Pozostałe | 25 | 30 | 36 | <i>Others</i> |
| Gimnazja | 757 | 762 | 759 | Lower secondary schools |
| Jednostki administracji centralnej (rządowej) | – | 3 | 3 | <i>Central (government) administration entities</i> |
| Jednostki samorządu terytorialnego | 680 | 680 | 673 | <i>Territorial self-government entities</i> |
| Organizacje społeczne i stowarzyszenia | 43 | 44 | 47 | <i>Social organizations and associations</i> |
| Organizacji wyznaniowych | 10 | 10 | 10 | <i>Religious organizations</i> |
| Pozostałe | 24 | 25 | 26 | <i>Others</i> |
| UCZNIOWIE I STUDENCI <i>PUPILS AND STUDENTS</i> | | | | |
| Szkoły podstawowe | 240382 | 240419 | 236519 | Primary schools |
| Jednostki administracji centralnej (rządowej) | 706 | 743 | 797 | <i>Central (government) administration entities</i> |
| Jednostki samorządu terytorialnego | 233746 | 233094 | 228460 | <i>Territorial self-government entities</i> |
| Organizacje społeczne i stowarzyszenia | 3507 | 3697 | 4162 | <i>Social organizations and associations</i> |
| Organizacji wyznaniowych | 513 | 656 | 704 | <i>Religious organizations</i> |
| Pozostałe | 1910 | 2229 | 2396 | <i>Others</i> |
| Gimnazja | 137949 | 132361 | 126498 | Lower secondary schools |
| Jednostki administracji centralnej (rządowej) | – | 111 | 101 | <i>Central (government) administration entities</i> |
| Jednostki samorządu terytorialnego | 132709 | 127019 | 120732 | <i>Territorial self-government entities</i> |
| Organizacje społeczne i stowarzyszenia | 2578 | 2717 | 2876 | <i>Social organizations and associations</i> |
| Organizacji wyznaniowych | 1521 | 1526 | 1533 | <i>Religious organizations</i> |
| Pozostałe | 1141 | 988 | 1256 | <i>Others</i> |
| ABSOLWENCI^a <i>GRADUATES^a</i> | | | | |
| Szkoły podstawowe | 42821 | 41733 | 40161 | Primary schools |
| Jednostki administracji centralnej (rządowej) | 98 | 122 | 121 | <i>Central (government) administration entities</i> |
| Jednostki samorządu terytorialnego | 41870 | 40721 | 39059 | <i>Territorial self-government entities</i> |
| Organizacje społeczne i stowarzyszenia | 559 | 577 | 606 | <i>Social organizations and associations</i> |
| Organizacji wyznaniowych | 32 | 58 | 74 | <i>Religious organizations</i> |
| Pozostałe | 262 | 255 | 301 | <i>Others</i> |
| Gimnazja | 47874 | 44718 | 42538 | Lower secondary schools |
| Jednostki administracji centralnej (rządowej) | – | 48 | 61 | <i>Central (government) administration entities</i> |
| Jednostki samorządu terytorialnego | 46215 | 43047 | 40699 | <i>Territorial self-government entities</i> |
| Organizacje społeczne i stowarzyszenia | 809 | 859 | 921 | <i>Social organizations and associations</i> |
| Organizacji wyznaniowych | 485 | 486 | 489 | <i>Religious organizations</i> |
| Pozostałe | 365 | 278 | 368 | <i>Others</i> |
| SZKOŁY <i>SCHOOLS</i> | | | | |
| Zasadnicze szkoły zawodowe^b | 231 | 235 | 234 | Basic vocational schools^b |
| Jednostki administracji centralnej (rządowej) | 1 | 4 | 4 | <i>Central (government) administration entities</i> |
| Jednostki samorządu terytorialnego | 215 | 214 | 213 | <i>Territorial self-government entities</i> |
| Organizacje społeczne i stowarzyszenia | 10 | 11 | 10 | <i>Social organizations and associations</i> |
| Organizacji wyznaniowych | 1 | 1 | 1 | <i>Religious organizations</i> |
| Pozostałe | 4 | 5 | 6 | <i>Others</i> |

a Z poprzedniego roku szkolnego. **b** Łącznie ze szkołami przysposabiającymi do pracy.
a From previous school year. **b** Including job-training schools.

Tabl. 4. **SZKOŁY WEDŁUG ORGANÓW PROWADZĄCYCH (cd.)**
SCHOOLS BY GOVERNING AUTHORITIES (cont.)

| WYSZCZEGÓLNIENIE | 2010/11 | 2011/12 | 2012/13 | SPECIFICATION |
|---|---------|---------|---------|--|
| SZKOŁY (dok.) SCHOOLS (cont.) | | | | |
| Licea ogólnokształcące^a | 269 | 262 | 268 | General secondary schools^a |
| Jednostki administracji centralnej (rządowej) | – | – | – | Central (government) administration entities |
| Jednostki samorządu terytorialnego | 211 | 204 | 205 | Territorial self-government entities |
| Organizacje społeczne i stowarzyszenia .. | 31 | 30 | 31 | Social organizations and associations |
| Organizacji wyznaniowych | 7 | 7 | 7 | Religious organizations |
| Pozostałe | 20 | 21 | 25 | Others |
| Licea profilowane | 51 | 35 | 27 | Specialized secondary schools |
| Jednostki administracji centralnej (rządowej) | – | – | – | Central (government) administration entities |
| Jednostki samorządu terytorialnego | 47 | 32 | 24 | Territorial self-government entities |
| Organizacje społeczne i stowarzyszenia .. | 1 | 1 | 1 | Social organizations and associations |
| Organizacji wyznaniowych | – | – | – | Religious organizations |
| Pozostałe | 3 | 2 | 2 | Others |
| Technika^b | 278 | 270 | 262 | Technical secondary schools^b |
| Jednostki administracji centralnej (rządowej) | 19 | 19 | 19 | Central (government) administration entities |
| Jednostki samorządu terytorialnego | 233 | 227 | 213 | Territorial self-government entities |
| Organizacje społeczne i stowarzyszenia .. | 12 | 13 | 16 | Social organizations and associations |
| Organizacji wyznaniowych | 3 | 3 | 3 | Religious organizations |
| Pozostałe | 11 | 8 | 11 | Others |
| UCZNIOWIE I STUDENCI PUPILS AND STUDENTS | | | | |
| Zasadnicze szkoły zawodowe^c | 25072 | 24093 | 22896 | Basic vocational schools^c |
| Jednostki administracji centralnej (rządowej) | 51 | 121 | 124 | Central (government) administration entities |
| Jednostki samorządu terytorialnego | 24185 | 22978 | 21547 | Territorial self-government entities |
| Organizacje społeczne i stowarzyszenia .. | 496 | 493 | 526 | Social organizations and associations |
| Organizacji wyznaniowych | 28 | 25 | 24 | Religious organizations |
| Pozostałe | 312 | 476 | 675 | Others |
| Licea ogólnokształcące^a | 66990 | 63513 | 60235 | General secondary schools^a |
| Jednostki administracji centralnej (rządowej) | – | – | – | Central (government) administration entities |
| Jednostki samorządu terytorialnego | 63233 | 60098 | 56617 | Territorial self-government entities |
| Organizacje społeczne i stowarzyszenia .. | 1897 | 1774 | 1763 | Social organizations and associations |
| Organizacji wyznaniowych | 799 | 747 | 671 | Religious organizations |
| Pozostałe | 1061 | 894 | 1184 | Others |
| Licea profilowane | 3263 | 2227 | 1124 | Specialized secondary schools |
| Jednostki administracji centralnej (rządowej) | – | – | – | Central (government) administration entities |
| Jednostki samorządu terytorialnego | 3061 | 2024 | 982 | Territorial self-government entities |
| Organizacje społeczne i stowarzyszenia .. | 9 | 13 | 12 | Social organizations and associations |
| Organizacji wyznaniowych | – | – | – | Religious organizations |
| Pozostałe | 193 | 190 | 130 | Others |
| Technika^b | 70984 | 68069 | 66242 | Technical secondary schools^b |
| Jednostki administracji centralnej (rządowej) | 2635 | 2531 | 2561 | Central (government) administration entities |
| Jednostki samorządu terytorialnego | 66759 | 64383 | 62511 | Territorial self-government entities |
| Organizacje społeczne i stowarzyszenia .. | 770 | 688 | 690 | Social organizations and associations |
| Organizacji wyznaniowych | 84 | 86 | 83 | Religious organizations |
| Pozostałe | 736 | 381 | 397 | Others |

a Łącznie z uzupełniającymi liceami ogólnokształcącymi. **b** Łącznie ze szkołami artystycznymi i technikami uzupełniającymi. **c** Łącznie ze szkołami przysposabiającymi do pracy.
a Including supplementary general secondary schools. **b** Including art schools and supplementary technical secondary schools. **c** Including job-training schools.

Tabl. 4. **SZKOŁY WEDŁUG ORGANÓW PROWADZĄCYCH (cd.)**
SCHOOLS BY GOVERNING AUTHORITIES (cont.)

| WYSZCZEGÓLNIENIE | 2010/11 | 2011/12 | 2012/13 | SPECIFICATION |
|---|---------|---------|---------|---|
| ABSOLWENCI^a GRADUATES^a | | | | |
| Zasadnicze szkoły zawodowe^b | 7792 | 7497 | 7513 | Basic vocational schools^b |
| Jednostki administracji centralnej (rządowej) | 12 | 39 | 47 | Central (government) administration entities |
| Jednostki samorządu terytorialnego | 7621 | 7227 | 7213 | Territorial self-government entities |
| Organizacje społeczne i stowarzyszenia .. | 101 | 149 | 132 | Social organizations and associations |
| Organizacji wyznaniowych | 14 | 12 | 8 | Religious organizations |
| Pozostałe | 44 | 70 | 113 | Others |
| Licea ogólnokształcące^c | 23796 | 21950 | 20914 | General secondary schools^c |
| Jednostki administracji centralnej (rządowej) | – | – | – | Central (government) administration entities |
| Jednostki samorządu terytorialnego | 22552 | 20771 | 19731 | Territorial self-government entities |
| Organizacje społeczne i stowarzyszenia .. | 651 | 622 | 561 | Social organizations and associations |
| Organizacji wyznaniowych | 250 | 279 | 247 | Religious organizations |
| Pozostałe | 343 | 278 | 375 | Others |
| Licea profilowane | 1899 | 1325 | 916 | Specialized secondary schools |
| Jednostki administracji centralnej (rządowej) | – | – | – | Central (government) administration entities |
| Jednostki samorządu terytorialnego | 1849 | 1282 | 872 | Territorial self-government entities |
| Organizacje społeczne i stowarzyszenia .. | 7 | 5 | – | Social organizations and associations |
| Organizacji wyznaniowych | – | – | – | Religious organizations |
| Pozostałe | 43 | 38 | 44 | Others |
| Technika^d | 15793 | 16089 | 15603 | Technical secondary schools^d |
| Jednostki administracji centralnej (rządowej) | 472 | 473 | 431 | Central (government) administration entities |
| Jednostki samorządu terytorialnego | 14968 | 15424 | 14911 | Territorial self-government entities |
| Organizacje społeczne i stowarzyszenia .. | 173 | 154 | 174 | Social organizations and associations |
| Organizacji wyznaniowych | 26 | 3 | 27 | Religious organizations |
| Pozostałe | 154 | 35 | 60 | Others |
| SZKOŁY SCHOOLS | | | | |
| Policealne | 396 | 389 | 382 | Post-secondary schools |
| Jednostki administracji centralnej (rządowej) | 3 | 2 | 3 | Central (government) administration entities |
| Jednostki samorządu terytorialnego | 78 | 73 | 66 | Territorial self-government entities |
| Organizacje społeczne i stowarzyszenia .. | 32 | 31 | 29 | Social organizations and associations |
| Organizacji wyznaniowych | – | – | – | Religious organizations |
| Pozostałe | 283 | 283 | 284 | Others |
| Wyższe | 45 | 45 | 45 | Tertiary education institutions |
| Jednostki administracji centralnej (rządowej) | 11 | 11 | 11 | Central (government) administration entities |
| Pozostałe | 34 | 34 | 34 | Others |
| Szkoły dla dorosłych | 443 | 460 | 466 | Schools for adults |
| Jednostki administracji centralnej (rządowej) | 2 | 2 | 3 | Central (government) administration entities |
| Jednostki samorządu terytorialnego | 137 | 126 | 119 | Territorial self-government entities |
| Organizacje społeczne i stowarzyszenia .. | 40 | 39 | 37 | Social organizations and associations |
| Pozostałe | 264 | 293 | 307 | Others |

a Z poprzedniego roku szkolnego. **b** Łącznie ze szkołami przysposabiającymi do pracy. **c** Łącznie z uzupełniającymi liceami ogólnokształcącymi. **d** Łącznie ze szkołami artystycznymi i technikami uzupełniającymi.

a From previous school year. **b** Including job-training schools. **c** Including supplementary general secondary schools. **d** Including art schools and supplementary technical secondary schools.

Tabl. 4. **SZKOŁY WEDŁUG ORGANÓW PROWADZĄCYCH (dok.)**
SCHOOLS BY GOVERNING AUTHORITIES (cont.)

| WYSZCZEGÓLNIENIE | 2010/11 | 2011/12 | 2012/13 | SPECIFICATION |
|---|---------|---------|---------|--|
| UCZNIOWIE I STUDENCI PUPILS AND STUDENTS | | | | |
| Szkoły policealne | 42891 | 48819 | 50608 | Post-secondary schools |
| Jednostki administracji centralnej (rządowej) | 435 | 509 | 417 | Central (government) administration entities |
| Jednostki samorządu terytorialnego | 9690 | 9020 | 7830 | Territorial self-government entities |
| Organizacje społeczne i stowarzyszenia .. | 2073 | 1881 | 1467 | Social organizations and associations |
| Organizacji wyznaniowych | – | – | – | Religious organizations |
| Pozostałe | 30693 | 37409 | 40894 | Others |
| Szkoły wyższe^a | 181346 | 170188 | 158809 | Tertiary education institutions^a |
| Jednostki administracji centralnej (rządowej) | 121594 | 118697 | 114524 | Central (government) administration entities |
| Pozostałe | 59752 | 51491 | 44285 | Others |
| Szkoły dla dorosłych | 38258 | 37788 | 37750 | Schools for adults |
| Jednostki administracji centralnej (rządowej) | 113 | 103 | 69 | Central (government) administration entities |
| Jednostki samorządu terytorialnego | 10948 | 9090 | 8090 | Territorial self-government entities |
| Organizacje społeczne i stowarzyszenia .. | 2561 | 2256 | 1845 | Social organizations and associations |
| Pozostałe | 24636 | 26339 | 27746 | Others |
| ABSOLWENCI^b GRADUATES^b | | | | |
| Szkoły policealne | 11104 | 11525 | 12789 | Post-secondary schools |
| Jednostki administracji centralnej (rządowej) | 147 | 195 | 220 | Central (government) administration entities |
| Jednostki samorządu terytorialnego | 3332 | 3100 | 2838 | Territorial self-government entities |
| Organizacje społeczne i stowarzyszenia .. | 767 | 649 | 805 | Social organizations and associations |
| Organizacji wyznaniowych | – | – | – | Religious organizations |
| Pozostałe | 6858 | 7581 | 8926 | Others |
| Szkoły wyższe^a | 48783 | 51479 | 48668 | Tertiary education institutions^a |
| Jednostki administracji centralnej (rządowej) | 31201 | 32279 | 31795 | Central (government) administration entities |
| Pozostałe | 17582 | 19200 | 16873 | Others |
| Szkoły dla dorosłych | 7257 | 8178 | 8616 | Schools for adults |
| Jednostki administracji centralnej (rządowej) | 28 | 44 | 37 | Central (government) administration entities |
| Jednostki samorządu terytorialnego | 2595 | 2447 | 2202 | Territorial self-government entities |
| Organizacje społeczne i stowarzyszenia .. | 665 | 694 | 610 | Social organizations and associations |
| Pozostałe | 3969 | 4993 | 5767 | Others |

a Łącznie z filiami, zamiejscowymi podstawowymi jednostkami organizacyjnymi, zamiejscowymi ośrodkami dydaktycznymi i punktami konsultacyjnymi, których główna siedziba mieści się poza terenem województwa, bez szkół resortu obrony narodowej oraz resortu spraw wewnętrznych. **b** Z poprzedniego roku szkolnego.

a Including branch sections, basic organizational units in another location as well as teaching and consultation centres in another location which main seat is not on the territory of the Śląskie Voivodship; excluding academies of the national defence department and the interior department.
b From previous school year.

Tabl. 5. UCZNIOWIE WEDŁUG GRUP WIEKU
PUPILS AND STUDENTS BY AGE GROUPS

| WYSZCZEGÓLNIENIE | Ogółem Total | Grupy wieku Age groups | | | | | SPECIFICATION |
|------------------------------------|-----------------|---------------------------|---------|---------|---------|--------------------------------------|-----------------------------------|
| | | 7 – 12 | 13 – 15 | 16 – 18 | 19 – 24 | 25 lat i więcej 25 and more | |
| Dla dzieci i młodzieży | | | | | | | For children and youth |
| Szkoły: | | | | | | | Schools: |
| podstawowe | 2010/11 240382 | 232972 | 3733 | 386 | x | x | primary |
| | 2011/12 240419 | 229080 | 3433 | 341 | x | x | |
| | 2012/13 236519 | 227128 | 3246 | 306 | x | x | |
| gimnazja | 2010/11 137949 | 249 | 129337 | 7825 | 538 | x | lower secondary |
| | 2011/12 132361 | 193 | 124075 | 7537 | 556 | x | |
| | 2012/13 126498 | 214 | 118503 | 7277 | 504 | x | |
| zasadnicze | | | | | | | |
| zawodowe | 2010/11 24013 | x | 9 | 20959 | 3045 | x | basic vocational |
| | 2011/12 22967 | x | 4 | 19944 | 3019 | x | |
| | 2012/13 21736 | x | 8 | 18906 | 2822 | x | |
| licea | | | | | | | |
| ogólnokształcące | 2010/11 66774 | x | 220 | 65670 | 884 | x | general secondary |
| | 2011/12 63304 | x | 241 | 62195 | 868 | x | |
| | 2012/13 60133 | x | 256 | 58965 | 912 | x | |
| uzupełniające licea | | | | | | | supplementary general |
| ogólnokształcące | 2010/11 216 | x | x | 3 | 213 | x | secondary |
| | 2011/12 209 | x | x | 4 | 205 | x | |
| | 2012/13 102 | x | x | x | 102 | x | |
| licea profilowane | 2010/11 3263 | x | 4 | 2873 | 386 | x | specialized secondary |
| | 2011/12 2227 | x | 3 | 1936 | 288 | x | |
| | 2012/13 1124 | x | x | 920 | 204 | x | |
| technika | 2010/11 67039 | x | 49 | 49362 | 17628 | x | technical secondary |
| | 2011/12 64190 | x | 55 | 47282 | 16853 | x | |
| | 2012/13 62472 | x | 120 | 46193 | 16159 | x | |
| technika | | | | | | | supplementary technical |
| uzupełniające..... | 2010/11 323 | x | x | 41 | 282 | x | secondary |
| | 2011/12 269 | x | x | 31 | 238 | x | |
| | 2012/13 96 | x | x | 2 | 94 | x | |
| specjalne | | | | | | | |
| przysposabiające | | | | | | | |
| do pracy | 2010/11 1059 | x | x | 198 | 861 | x | special job-training |
| | 2011/12 1126 | x | x | 162 | 964 | x | |
| | 2012/13 1160 | x | 1 | 163 | 996 | x | |
| artystyczne | | | | | | | |
| ogólnokształcące ^a | 2010/11 2317 | 77 | 739 | 1277 | 224 | x | general art ^b |
| | 2011/12 2358 | 71 | 801 | 1291 | 195 | x | |
| | 2012/13 2352 | 112 | 776 | 1245 | 219 | x | |
| policealne | 2010/11 42891 | x | x | 61 | 28587 | 14243 | post-secondary |
| | 2011/12 48819 | x | x | 59 | 30682 | 18078 | |
| | 2012/13 50608 | x | x | 159 | 29977 | 20472 | |

Tabl. 5. **UCZNIOWIE WEDŁUG GRUP WIEKU (dok.)**
PUPILS AND STUDENTS BY AGE GROUPS (cont.)

| WYSZCZEGÓLNIENIE | Ogółem Total | Grupy wieku Age groups | | | | | SPECIFICATION |
|-------------------------|-----------------|------------------------|---------|---------|---------|--------------------------------------|-----------------------------------|
| | | 7 – 12 | 13 – 15 | 16 – 18 | 19 – 24 | 25 lat i więcej 25 and more | |
| Dla dorosłych | | | | | | | For adults |
| Szkoły: | | | | | | | Schools: |
| podstawowe | 2010/11 22 | x | 6 | 9 | 3 | 4 | primary |
| | 2011/12 10 | x | x | 6 | 1 | 3 | |
| | 2012/13 17 | x | x | 14 | 3 | x | |
| gimnazja | 2010/11 2957 | x | 225 | 2286 | 417 | 29 | lower secondary |
| | 2011/12 2747 | x | 146 | 2124 | 445 | 32 | |
| | 2012/13 2913 | x | 169 | 2037 | 630 | 77 | |
| zasadnicze | | | | | | | |
| zawodowe | 2010/11 983 | x | x | 222 | 559 | 202 | basic vocational |
| | 2011/12 840 | x | x | 179 | 464 | 197 | |
| | 2012/13 543 | x | x | 27 | 328 | 188 | |
| licea | | | | | | | |
| ogólnokształcące | 2010/11 15830 | x | x | 1965 | 9756 | 4109 | general secondary |
| | 2011/12 15930 | x | x | 1930 | 9779 | 4221 | |
| | 2012/13 23051 | x | x | 2484 | 12756 | 7811 | |
| uzupełniające licea | | | | | | | |
| ogólnokształcące | 2010/11 11900 | x | x | 450 | 4838 | 6612 | supplementary general secondary |
| | 2011/12 11855 | x | x | 476 | 5103 | 6276 | |
| | 2012/13 5178 | x | x | 14 | 1969 | 3195 | |
| licea profilowane | 2010/11 487 | x | x | 75 | 303 | 109 | specialized secondary |
| | 2011/12 337 | x | x | 27 | 224 | 86 | |
| | 2012/13 186 | x | x | 9 | 121 | 56 | |
| technika | 2010/11 1261 | x | x | 90 | 742 | 429 | technical secondary |
| | 2011/12 1716 | x | x | 80 | 900 | 736 | |
| | 2012/13 1224 | x | x | 15 | 569 | 640 | |
| technika | | | | | | | |
| uzupełniające | 2010/11 4818 | x | x | 341 | 3364 | 1113 | supplementary technical secondary |
| | 2011/12 4353 | x | x | 232 | 3225 | 896 | |
| | 2012/13 4638 | x | x | 330 | 3340 | 968 | |

a Dające uprawnienia zawodowe.

a Leading to professional certification.

Tabl. 6. **WSPÓŁCZYNNIK SKOLARYZACJI**
ENROLMENT RATE

| WYSZCZEGÓLNIENIE | Ogółem Total | Mężczyźni Males | Kobiety Females | SPECIFICATION |
|-------------------------------------|-----------------|--------------------|--------------------|----------------------------------|
| BRUTTO GROSS | | | | |
| Szkoły: | | | | Schools: |
| podstawowe | 2010/11 98,7 | 99,0 | 98,5 | primary |
| | 2011/12 100,2 | 100,1 | 100,6 | |
| | 2012/13 99,0 | 99,0 | 99,0 | |
| gimnazja | 2010/11 101,2 | 111,5 | 99,1 | lower secondary |
| | 2011/12 100,8 | 102,8 | 98,8 | |
| | 2012/13 100,7 | 102,6 | 98,7 | |
| zasadnicze zawodowe ^a | 2010/11 16,2 | 21,0 | 11,2 | basic vocational ^a |
| | 2011/12 16,3 | 21,0 | 11,4 | |
| | 2012/13 16,1 | 20,4 | 10,8 | |
| licea ogólnokształcące ^b | 2010/11 61,1 | 49,5 | 73,2 | general secondary ^b |
| | 2011/12 61,5 | 49,9 | 73,6 | |
| | 2012/13 61,6 | 50,2 | 73,5 | |
| technika ^c | 2010/11 47,0 | 56,2 | 37,4 | technical secondary ^c |
| | 2011/12 47,7 | 56,9 | 38,2 | |
| | 2012/13 48,5 | 57,5 | 39,2 | |
| policealne | 2010/11 23,2 | 16,6 | 30,0 | post-secondary |
| | 2011/12 27,6 | 19,6 | 35,9 | |
| | 2012/13 30,0 | 19,7 | 40,8 | |

Tabl. 6. **WSPÓŁCZYNNIK SKOLARYZACJI (dok.)**
ENROLMENT RATE (cont.)

| WYSZCZEGÓLNIENIE | Ogółem <i>Total</i> | Mężczyźni <i>Males</i> | Kobiety <i>Females</i> | SPECIFICATION |
|---|------------------------|---------------------------|---------------------------|--|
| NETTO <i>NET</i> | | | | |
| Wychowanie przedszkolne ^d | 2010/11 88,0 | 89,3 | 86,5 | <i>Pre-primary education^d</i> |
| | 2011/12 77,7 | 80,6 | 74,6 | |
| | 2012/13 81,6 | 83,7 | 79,4 | |
| Szkoły: | | | | <i>Schools:</i> |
| podstawowe | 2010/11 95,7 | 95,7 | 95,7 | <i>primary</i> |
| | 2011/12 95,5 | 95,4 | 95,5 | |
| | 2012/13 95,1 | 95,1 | 95,1 | |
| gimnazja | 2010/11 93,1 | 92,7 | 93,4 | <i>lower secondary</i> |
| | 2011/12 92,7 | 92,4 | 93,1 | |
| | 2012/13 92,4 | 92,0 | 92,7 | |
| zasadnicze zawodowe ^a | 2010/11 13,1 | 16,8 | 9,3 | <i>basic vocational^a</i> |
| | 2011/12 13,2 | 16,8 | 9,4 | |
| | 2012/13 13,1 | 16,8 | 9,1 | |
| licea ogólnokształcące ^b | 2010/11 42,5 | 31,3 | 54,4 | <i>general secondary^b</i> |
| | 2011/12 42,0 | 31,1 | 53,4 | |
| | 2012/13 41,1 | 30,4 | 52,2 | |
| technika ^c | 2010/11 31,5 | 28,5 | 34,6 | <i>technical secondary^c</i> |
| | 2011/12 31,8 | 37,0 | 26,4 | |
| | 2012/13 32,5 | 37,6 | 27,2 | |
| policealne | 2010/11 8,5 | 5,1 | 12,1 | <i>post-secondary</i> |
| | 2011/12 9,4 | 5,7 | 13,3 | |
| | 2012/13 9,2 | 5,0 | 13,6 | |

a Łącznie ze szkołami specjalnymi przysposabiającymi do pracy. b Łącznie z uzupełniającymi liceami ogólnokształcącymi i profilowanymi. c Łącznie z technikami uzupełniającymi i artystycznymi ogólnokształcącymi dającymi uprawnienia zawodowe. d Dotyczy dzieci w wieku 6 lat objętych edukacją w placówkach wychowania przedszkolnego.

a Including special job-training schools. b Including supplementary general secondary schools and specialized secondary schools. c Including supplementary technical secondary schools and general art schools leading to professional certification. d Concerns children aged 6 attending pre-primary education establishments.

Tabl. 7. **SZKOŁY ARTYSTYCZNE DLA DZIECI I MŁODZIEŻY**
ART SCHOOLS FOR CHILDREN AND YOUTH

| WYSZCZEGÓLNIENIE | 2010/11 | 2011/12 | 2012/13 | SPECIFICATION |
|--|---------|---------|---------|--|
| SZKOŁY ARTYSTYCZNE NIEDAJĄCE UPRAWNIENIŃ ZAWODOWYCH <i>ART SCHOOLS NOT LEADING TO PROFESSIONAL CERTIFICATION</i> | | | | |
| Szkoły | 34 | 35 | 36 | <i>Schools</i> |
| w tym kształcące wyłącznie w zakresie przedmiotów artystycznych | 29 | 29 | 30 | <i>of which schooling only in the art subjects</i> |
| Uczniowie | 4349 | 4509 | 4577 | <i>Pupils</i> |
| w tym kobiety | 2757 | 2869 | 2933 | <i>of which females</i> |
| Absolwenci ^a | 668 | 538 | 629 | <i>Graduates^a</i> |
| w tym kobiety | 426 | 347 | 409 | <i>of which females</i> |
| SZKOŁY ARTYSTYCZNE DAJĄCE UPRAWNIENIA ZAWODOWE <i>ART SCHOOLS LEADING TO PROFESSIONAL CERTIFICATION</i> | | | | |
| Szkoły | 38 | 40 | 42 | <i>Schools</i> |
| w tym kształcące wyłącznie w zakresie przedmiotów artystycznych | 20 | 19 | 21 | <i>of which schooling only in the art subjects</i> |
| Uczniowie | 3622 | 3610 | 3674 | <i>Pupils</i> |
| w tym kobiety | 2578 | 2582 | 2638 | <i>of which females</i> |
| Absolwenci ^a | 628 | 562 | 588 | <i>Graduates^a</i> |
| w tym kobiety | 450 | 416 | 410 | <i>of which females</i> |

a Z poprzedniego roku szkolnego.

a From previous school year.

Tabl. 8. UCZĄCY SIĘ JĘZYKÓW OBCYCH W SZKOŁACH DLA DZIECI I MŁODZIEŻY ORAZ POLICEALNYCH
PUPILS AND STUDENTS STUDYING FOREIGN LANGUAGES IN SCHOOLS FOR CHILDREN
AND YOUTH AS WELL AS IN POST-SECONDARY SCHOOLS

| LATA YEARS JĘZYKI OBCIE FOREIGN LANGUAGES | Ogółem Grand total | W % ogółu uczniów w szkołach In % of all students in schools | | | | | | | | | |
|---|--------------------------|--|--------------------------|------------------------|---------------------------------------|---|---|--|---|--|------|
| | | podstawowych primary | | | gimna- zjach lower secondary | zasadni- czych zawodo- wych basic vocational | liceach ogólno- kształcą- cych general secondary | liceach profilowa- nych speciali- zed secondary | techni- kach technical secondary | policeal- nych ^a post-se- condary ^a | |
| | | razem total | miasta urban areas | wieś rural areas | | | | | | | |
| NAUCZANIE OBOWIĄZKOWE OBLIGATORY EDUCATION | | | | | | | | | | | |
| Angielski | 2010/11 | 513415 | 96,6 | 66,8 | 96,0 | 92,9 | 64,4 | 98,7 | 98,3 | 97,9 | 3,4 |
| <i>English</i> | 2011/12 | 507502 | 97,5 | 97,5 | 97,4 | 96,4 | 66,9 | 98,4 | 97,9 | 98,0 | 2,0 |
| | 2012/13 | 495156 | 98,3 | 98,3 | 98,3 | 97,1 | 70,2 | 98,6 | 97,7 | 97,0 | 24,2 |
| Francuski | 2010/11 | 26466 | 0,2 | 0,3 | – | 5,3 | 3,7 | 16,5 | 9,4 | 8,1 | 1,3 |
| <i>French</i> | 2011/12 | 26964 | 0,3 | 0,3 | 0,2 | 7,3 | 2,8 | 16,3 | 3,9 | 7,2 | 0,9 |
| | 2012/13 | 23906 | 0,1 | 0,2 | 0,1 | 7,0 | 1,5 | 15,0 | 4,4 | 8,2 | 0,9 |
| Niemiecki | 2010/11 | 182090 | 3,2 | 2,9 | 3,9 | 53,2 | 22,1 | 61,3 | 69,9 | 76,7 | 1,6 |
| <i>German</i> | 2011/12 | 194884 | 2,6 | 2,4 | 3,2 | 73,2 | 20,1 | 58,6 | 67,7 | 73,7 | 0,5 |
| | 2012/13 | 185979 | 2,1 | 1,9 | 2,8 | 71,8 | 19,3 | 61,1 | 65,6 | 74,5 | 1,6 |
| Rosyjski | 2010/11 | 11203 | – | – | – | 1,9 | 5,6 | 4,6 | 8,5 | 5,4 | – |
| <i>Russian</i> | 2011/12 | 11186 | 0,1 | 0,1 | 0,0 | 2,7 | 5,3 | 4,7 | 5,3 | 4,2 | – |
| | 2012/13 | 11097 | 0,2 | 0,2 | 0,1 | 2,8 | 3,9 | 4,9 | 6,8 | 5,1 | – |
| Włoski | 2010/11 | 3784 | – | – | – | 0,6 | 0,0 | 4,2 | – | 0,1 | 0,8 |
| <i>Italian</i> | 2011/12 | 3725 | – | – | – | 0,9 | 0,0 | 3,9 | 0,3 | 0,0 | 0,8 |
| | 2012/13 | 4408 | 0,0 | 0,0 | – | 1,1 | – | 4,5 | 0,5 | 0,3 | 0,8 |
| Hiszpański | 2010/11 | 3318 | 0,1 | 0,1 | – | 0,3 | – | 3,4 | 0,1 | 0,7 | – |
| <i>Spanish</i> | 2011/12 | 4456 | 0,1 | 0,1 | – | 0,6 | – | 4,5 | – | 0,8 | – |
| | 2012/13 | 5423 | 0,1 | 0,1 | – | 0,9 | – | 5,8 | – | 0,9 | – |
| Łaciński | 2010/11 | 1751 | – | – | – | – | – | 2,5 | – | – | 1,3 |
| <i>Latin</i> | 2011/12 | 1764 | – | – | – | – | – | 2,3 | – | 0,4 | 0,9 |
| | 2012/13 | 958 | – | – | – | – | – | 1,5 | – | – | 0,9 |
| Inne | 2010/11 | 247 | – | – | – | 0,1 | – | – | – | 0,2 | 0,4 |
| <i>Others</i> | 2011/12 | 90 | – | – | – | – | – | – | – | 0,1 | – |
| | 2012/13 | 463 | 0,1 | – | 0,2 | 0,1 | – | – | 4,2 | 0,2 | 2,5 |
| NAUCZANIE DODATKOWE^b ADDITIONAL EDUCATION^b | | | | | | | | | | | |
| Angielski | 2010/11 | 8884 | 1,1 | 1,0 | 1,5 | 3,9 | – | 0,7 | 1,0 | 0,5 | – |
| <i>English</i> | 2011/12 | 5566 | 0,8 | 0,6 | 1,3 | 2,2 | – | 0,8 | 0,1 | 0,6 | – |
| | 2012/13 | 3718 | 0,4 | 0,3 | 0,9 | 1,4 | 0,1 | 0,8 | 2,3 | 0,6 | 0,4 |
| Francuski | 2010/11 | 6975 | 1,0 | 1,0 | 0,9 | 2,2 | – | 1,6 | 0,8 | 0,7 | – |
| <i>French</i> | 2011/12 | 5590 | 0,7 | 0,8 | 0,4 | 1,3 | – | 2,3 | 1,6 | 1,0 | – |
| | 2012/13 | 5336 | 0,7 | 0,9 | 0,3 | 1,4 | – | 2,1 | 1,8 | 0,8 | – |
| Niemiecki | 2010/11 | 41753 | 5,2 | 4,3 | 7,7 | 17,2 | – | 4,0 | 5,5 | 4,1 | – |
| <i>German</i> | 2011/12 | 33972 | 5,5 | 4,9 | 7,2 | 9,1 | – | 6,4 | 8,2 | 7,0 | – |
| | 2012/13 | 30834 | 5,1 | 4,5 | 6,7 | 10,0 | 0,6 | 4,6 | 6,2 | 5,0 | – |
| Inne | 2010/11 | 6138 | 0,4 | 0,3 | 0,6 | 1,2 | – | 4,1 | 1,3 | 1,0 | 1,9 |
| <i>Others</i> | 2011/12 | 6126 | 0,3 | 0,2 | 0,5 | 1,0 | – | 4,6 | 3,5 | 1,6 | 0,6 |
| | 2012/13 | 4522 | 0,2 | 0,2 | 0,3 | 0,9 | – | 3,4 | 2,6 | 1,3 | 1,1 |

a Dotyczy szkół działających w formie dziennej. **b** Dane obejmują wyłącznie nauczanie w ramach godzin będących do dyspozycji dyrektora szkoły lub godzin dodanych przez organ prowadzący szkołę.

a Concerns only day schools. **b** Data include only education during the hours, which are at the disposal of headpersons, or hours added by the governing authority.

Tabl. 9. **UCZĄCY SIĘ JĘZYKÓW OBCYCH W SZKOŁACH DLA DOROSŁYCH ORAZ POLICEALNYCH**
PUPILS AND STUDENTS STUDYING FOREIGN LANGUAGES IN SCHOOLS FOR ADULTS
AS WELL AS IN POST-SECONDARY SCHOOLS

| LATA YEARS JĘZYKI OBCE FOREIGN LANGUAGES | Ogółem Grand total | W % ogółu uczniów w szkołach In % of all students in schools | | | | | | | |
|---|-------------------------------|--|----------------------------------|---|---|---|---|--|----------------------|
| | | podsta- wowych primary | gimnazjach lower secondary | zasadni- czych zawodo- wych basic vocational | liceach ogólno- kształcą- cych general secondary | liceach profilowa- nych specialized secondary | technikach technical second- ary | policeal- nych post-se- condary | |
| NAUCZANIE OBOWIĄZKOWE OBLIGATORY EDUCATION | | | | | | | | | |
| Angielski <i>English</i> | 2010/11 2011/12 2012/13 | 46794 48059 55564 | 100,0 100,0 100,0 | 80,9 82,3 89,9 | 61,7 73,8 77,9 | 91,9 92,9 92,2 | 100,0 100,0 100,0 | 64,8 72,3 76,3 | 40,1 36,0 50,8 |
| Francuski <i>French</i> | 2010/11 2011/12 2012/13 | 116 54 104 | x x x | 0,2 – – | 2,4 1,3 – | 0,1 0,1 0,2 | x x x | 0,9 0,5 1,1 | – – – |
| Niemiecki <i>German</i> | 2010/11 2011/12 2012/13 | 4315 3976 2648 | x x x | 5,8 1,2 1,6 | 17,5 11,6 6,8 | 3,7 2,7 1,7 | x x x | 25,2 18,5 17,8 | 4,1 4,9 2,5 |
| Rosyjski <i>Russian</i> | 2010/11 2011/12 2012/13 | 2039 1491 992 | x x x | 12,8 12,0 8,5 | 3,3 2,5 – | 4,3 3,0 1,9 | x x x | 6,1 3,7 1,0 | 0,2 0,2 0,3 |
| Inne <i>Others</i> | 2010/11 2011/12 2012/13 | 48 92 45 | x x x | – 0,7 – | – 0,6 – | – – – | x x x | 0,1 – – | 0,1 0,2 0,1 |
| NAUCZANIE DODATKOWE ADDITIONAL EDUCATION | | | | | | | | | |
| Angielski <i>English</i> | 2010/11 2011/12 2012/13 | 95 470 233 | – – – | – – – | – – – | – 0,2 – | – – – | 0,1 1,2 – | 0,3 0,9 0,5 |
| Francuski <i>French</i> | 2010/11 2011/12 2012/13 | – – – | – – – | x – – | x – – | x – – | x – – | x – – | x – – |
| Niemiecki <i>German</i> | 2010/11 2011/12 2012/13 | 118 245 71 | – – – | – – – | – – – | – – 0,2 | – – – | 0,4 0,3 – | 0,3 0,6 – |
| Inne <i>Others</i> | 2010/11 2011/12 2012/13 | 29 16 18 | – – – | – – – | – – – | 0,1 0,1 0,1 | – – – | – – – | – – – |

Tabl. 10. **KSZTAŁCENIE OSÓB ZE SPECJALNYMI POTRZEBAMI EDUKACYJNYMI**
EDUCATION FOR PEOPLE WITH SPECIAL EDUCATIONAL NEEDS

| WYSZCZEGÓLNIENIE | 2010/11 | 2011/12 | 2012/13 | 2009/10 | 2010/11 | 2011/12 | SPECIFICATION |
|--|----------------------------------|---------|---------|-------------------------|---------|---------|--|
| | uczniowie pupils and students | | | absolwenci graduates | | | |
| Szkoły podstawowe | 7542 | 7154 | 7293 | 1402 | 1402 | 1408 | Primary schools |
| w tym specjalne | 3368 | 3259 | 3168 | 720 | 683 | 635 | of which special |
| Szkoły specjalne przysposabiające do pracy | 1059 | 1126 | 1160 | 207 | 170 | 209 | Special job-training schools |
| Gimnazja | 5643 | 5500 | 5319 | 1700 | 1567 | 1627 | Lower secondary schools |
| w tym specjalne | 3629 | 3467 | 3220 | 1034 | 938 | 949 | of which special |
| w tym z oddziałami przysposabiającymi do pracy na podbudowie programowej VI klasy szkoły podstawowej..... | 46 | 42 | 45 | 8 | 11 | 5 | of which with job-training sections based on the programme of 6th grade of primary school |

Tabl. 10. **KSZTAŁCENIE OSÓB ZE SPECJALNYMI POTRZEBAMI EDUKACYJNYMI (dok.)**
EDUCATION FOR PEOPLE WITH SPECIAL EDUCATIONAL NEEDS (cont.)

| WYSZCZEGÓLNIENIE | 2010/11 | 2011/12 | 2012/13 | 2009/10 | 2010/11 | 2011/12 | SPECIFICATION |
|---|---|---------|---------|--------------------------------|---------|---------|---|
| | uczniowie <i>pupils and students</i> | | | absolwenci <i>graduates</i> | | | |
| Zasadnicze szkoły zawodowe | 2051 | 2007 | 1952 | 566 | 552 | 522 | <i>Basic vocational schools of which special</i> |
| w tym specjalne | 1896 | 1822 | 1701 | 529 | 522 | 497 | |
| Licea ogólnokształcące ^a | 555 | 559 | 522 | 164 | 159 | 190 | <i>General secondary schools^a of which special</i> |
| w tym specjalne | 218 | 235 | 152 | 69 | 64 | 90 | |
| Licea profilowane | 152 | 120 | 74 | 30 | 42 | 47 | <i>Specialized secondary schools of which special</i> |
| w tym specjalne | 110 | 96 | 59 | 27 | 26 | 36 | |
| Technika ^b | 314 | 370 | 377 | 44 | 42 | 62 | <i>Technical secondary schools^b of which special</i> |
| w tym specjalne | 148 | 167 | 149 | 18 | 17 | 42 | |
| Szkoły policealne | 44 | 37 | 44 | 17 | 65 | 12 | <i>Post-secondary schools of which special</i> |
| w tym specjalne | 31 | 30 | 34 | 16 | 16 | 10 | |

a Łącznie z uzupełniającymi liceami ogólnokształcącymi. **b** Łącznie z technikami uzupełniającymi i szkołami artystycznymi.

U w a g a. Kształcenie odbywa się w szkołach (ogólnodostępnych, w których tworzone są oddziały specjalne lub klasy m.in. integracyjne lub ogólnodostępne) oraz w funkcjonujących samodzielnie szkołach specjalnych.

a Including supplementary general secondary schools. **b** Including supplementary technical secondary schools and art schools.

N o t e. Education occurs in mainstream schools (in which special sections or classes, among others integration or mainstream classes, are established) as well as in special schools operating independently.

Tabl. 11. **ABSOLWENCI^a SZKÓŁ DLA DZIECI I MŁODZIEŻY WEDŁUG GRUP WIEKU**
GRADUATES^a OF SCHOOLS FOR CHILDREN AND YOUTH BY AGE GROUPS

| SZKOŁY | Ogółem <i>Total</i> | Grupy wieku <i>Age groups</i> | | | | SCHOOLS |
|---|------------------------|--------------------------------------|---------|---------|---------------------------------------|--|
| | | 13 lat i mniej <i>and less</i> | 14 – 16 | 17 – 20 | 21 lat i więcej <i>and more</i> | |
| Szkoły: | | | | | | Schools: |
| podstawowe | 2010/11 42838 | 38849 | 3654 | 335 | x | <i>primary</i> |
| | 2011/12 41733 | 38675 | 2790 | 268 | x | |
| | 2012/13 40161 | 37257 | 2713 | 191 | x | |
| gimnazja | 2010/11 48634 | x | 43901 | 4565 | 168 | <i>lower secondary</i> |
| | 2011/12 44718 | x | 40439 | 4136 | 143 | |
| | 2012/13 42538 | x | 38865 | 3560 | 113 | |
| zasadnicze zawodowe | 2010/11 7585 | x | x | 7170 | 415 | <i>basic vocational</i> |
| | 2011/12 7327 | x | x | 6933 | 394 | |
| | 2012/13 7304 | x | x | 6910 | 394 | |
| licea ogólnokształcące | 2010/11 23727 | x | x | 23672 | 55 | <i>general secondary</i> |
| | 2011/12 21869 | x | x | 21675 | 194 | |
| | 2012/13 20833 | x | x | 20708 | 125 | |
| uzupełniające licea ogólnokształcące | 2010/11 69 | x | x | 9 | 60 | <i>supplementary general secondary</i> |
| | 2011/12 81 | x | x | 12 | 69 | |
| | 2012/13 81 | x | x | x | 81 | |
| licea profilowane | 2010/11 1899 | x | x | 1812 | 87 | <i>specialized secondary</i> |
| | 2011/12 1325 | x | x | 1268 | 57 | |
| | 2012/13 916 | x | x | 882 | 34 | |
| technika | 2010/11 15065 | x | x | 14061 | 1004 | <i>technical secondary</i> |
| | 2011/12 15413 | x | x | 14206 | 1207 | |
| | 2012/13 14954 | x | x | 13912 | 1042 | |
| technika uzupełniające | 2010/11 100 | x | x | x | 100 | <i>supplementary technical secondary</i> |
| | 2011/12 114 | x | x | x | 114 | |
| | 2012/13 61 | x | x | x | 61 | |
| specjalne przysposabiające do pracy | 2010/11 207 | x | x | 32 | 175 | <i>special job-training</i> |
| | 2011/12 170 | x | x | 22 | 148 | |
| | 2012/13 209 | x | x | 25 | 184 | |
| artystyczne ^b ogólnokształcące | 2010/11 478 | x | x | 468 | 10 | <i>general art^b</i> |
| | 2011/12 418 | x | x | 406 | 12 | |
| | 2012/13 399 | x | x | 363 | 36 | |
| policealne | 2010/11 11104 | x | x | 228 | 10876 | <i>post-secondary</i> |
| | 2011/12 11525 | x | x | 261 | 11264 | |
| | 2012/13 12789 | x | x | 309 | 12480 | |

a Z poprzedniego roku szkolnego. **b** Dające uprawnienia zawodowe.

a From previous school year. **b** Leading to professional certification.

Tabl. 12. **ABSOLWENCI^a SZKÓŁ PONADGIMNAZJALNYCH, KTÓRZY PRZYSTĄPILI DO EGZAMINU DOJRZAŁOŚCI ORAZ ABSOLWENCI, KTÓRZY OTRZYMALI ŚWIADECTWO DOJRZAŁOŚCI**
GRADUATES^a OF UPPER SECONDARY SCHOOLS, WHO TOOK THE SECONDARY SCHOOL MATRICULATION EXAM AND GRADUATES WHO PASSED THE SECONDARY SCHOOL MATRICULATION EXAM

| SZKOŁY | | Absolwenci Graduates | | | | | | SCHOOLS |
|---|---------|--------------------------|---|--|---|---|---|-----------------------------------|
| | | ogółem grand total | w tym kobiety of which females | którzy przystąpili do egzaminu maturalnego who took the secondary school matriculation exam | | którzy otrzymali świadectwo dojrzałości who passed the secondary school matriculation exam | | |
| | | | | razem total | w tym kobiety of which females | razem total | w tym kobiety of which females | |
| Licea ogólnokształcące | 2010/11 | 25712 | 15923 | 24111 | 15075 | 22574 | 13669 | General secondary |
| | 2011/12 | 24289 | 15042 | 22473 | 14088 | 20325 | 12146 | |
| | 2012/13 | 23839 | 14678 | 21402 | 13325 | 19787 | 11960 | |
| Uzupełniające licea ogólnokształcące | 2010/11 | 3110 | 1789 | 1094 | 655 | 401 | 261 | Supplementary general secondary |
| | 2011/12 | 3453 | 2011 | 1066 | 630 | 344 | 203 | |
| | 2012/13 | 3553 | 2057 | 956 | 571 | 253 | 132 | |
| Licea profilowane | 2010/11 | 2009 | 1407 | 1598 | 1167 | 1012 | 704 | Specialized secondary |
| | 2011/12 | 1424 | 1002 | 1081 | 767 | 682 | 470 | |
| | 2012/13 | 1002 | 728 | 692 | 515 | 456 | 318 | |
| Technika | 2010/11 | 15202 | 5726 | 13245 | 5068 | 10217 | 3839 | Technical secondary |
| | 2011/12 | 15605 | 5970 | 13404 | 5224 | 10159 | 3679 | |
| | 2012/13 | 15089 | 5895 | 12625 | 5020 | 9849 | 3723 | |
| Technika uzupełniająca | 2010/11 | 1103 | 321 | 446 | 139 | 117 | 33 | Supplementary technical secondary |
| | 2011/12 | 1165 | 359 | 459 | 172 | 97 | 27 | |
| | 2012/13 | 1016 | 307 | 328 | 123 | 73 | 28 | |
| Artystyczne ^b ogólnokształcące | 2010/11 | 478 | 347 | 433 | 323 | 401 | 298 | General art ^b |
| | 2011/12 | 418 | 314 | 412 | 329 | 354 | 296 | |
| | 2012/13 | 399 | 294 | 396 | 294 | 370 | 260 | |

a Z poprzedniego roku szkolnego. **b** Dające uprawnienia zawodowe.
a From previous school year. **b** Leading to professional certification.

Tabl. 13. **ABSOLWENCI^a SZKÓŁ PONADGIMNAZJALNYCH I POLICEALNYCH, KTÓRZY PRZYSTĄPILI DO EGZAMINU POTWIERDZAJĄCEGO KWALIFIKACJE ZAWODOWE**
GRADUATES^a WHO TOOK THE EXAM LEADING TO PROFESSIONAL CERTIFICATION AND GRADUATES WHO PASSED THE EXAM LEADING TO PROFESSIONAL CERTIFICATION

| SZKOŁY | | Absolwenci Graduates | | | | | | SCHOOLS |
|------------------------|---------|--------------------------|---|---|---|--|---|-----------------------------------|
| | | ogółem grand total | w tym kobiety of which females | którzy przystąpili do egzaminu potwierdzającego klasyfikacje zawodowe who took the exam leading to professional certification | | którzy zdali egzamin potwierdzający kwalifikacje zawodowe who passed the exam leading to professional certification | | |
| | | | | razem total | w tym kobiety of which females | razem total | w tym kobiety of which females | |
| Zasadnicze zawodowe | 2010/11 | 7789 | 2781 | 4679 | 1729 | 3644 | 1463 | Basic vocational |
| | 2011/12 | 7555 | 2641 | 3923 | 1351 | 2977 | 1088 | |
| | 2012/13 | 7478 | 2788 | 4057 | 1567 | 3027 | 1150 | |
| Technika | 2010/11 | 15202 | 5726 | 13194 | 5059 | 7535 | 3104 | Technical secondary |
| | 2011/12 | 15605 | 5970 | 12784 | 4904 | 7657 | 2957 | |
| | 2012/13 | 15089 | 5895 | 12015 | 4775 | 7803 | 3304 | |
| Technika uzupełniająca | 2010/11 | 1103 | 321 | 920 | 267 | 416 | 123 | Supplementary technical secondary |
| | 2011/12 | 1165 | 359 | 857 | 259 | 379 | 100 | |
| | 2012/13 | 1016 | 307 | 735 | 206 | 336 | 114 | |
| Policealne | 2010/11 | 11104 | 7118 | 8168 | 4960 | 5830 | 3692 | Post-secondary |
| | 2011/12 | 11525 | 7980 | 8154 | 5410 | 5659 | 3834 | |
| | 2012/13 | 12789 | 8741 | 9370 | 6144 | 6377 | 4226 | |

a Z poprzedniego roku szkolnego.
a From previous school year.

Tabl. 14. **POMIESZCZENIA SZKOLNE I PŁYWALNIE W SZKOŁACH**
SCHOOL FACILITIES AND SWIMMING POOLS IN SCHOOLS

| SZKOŁY | Sale lekcyjne Classrooms | Pracownie szkolne School facilities | | | Pracownie szkolne do prakty- cznej nauki zawodu School labora- tories | Sale gimna- styczne Gymna- siums | Pływalnie (baseny) Swimming pools | SZKOŁY |
|---|--------------------------------|--|------------------------------|--------------------------------|---|--|--|----------------------------------|
| | | razem total | w tym of which | | | | | |
| | | | kompu- terowe computer | języków obcych languages | | | | |
| Podstawowe 2010/11 | 12817 | 2826 | 1300 | 307 | x | 1099 | 34 | Primary |
| 2011/12 | 12895 | 2794 | 1313 | 309 | x | 1151 | 35 | |
| 2012/13 | 12792 | 2738 | 1314 | 331 | x | 1200 | 34 | |
| Gimnazja 2010/11 | 6535 | 2558 | 794 | 456 | x | 458 | 13 | Lower secondary |
| 2011/12 | 6506 | 2544 | 792 | 471 | x | 491 | 13 | |
| 2012/13 | 6315 | 2516 | 764 | 467 | x | 491 | 13 | |
| Zasadnicze zawodowe 2010/11 | 697 | 289 | 105 | 36 | 161 | 32 | – | Basic vocational |
| 2011/12 | 694 | 310 | 110 | 40 | 165 | 34 | 1 | |
| 2012/13 | 701 | 276 | 104 | 35 | 195 | 33 | – | |
| Licea ogólnokształcące ^a 2010/11 | 2766 | 1330 | 351 | 346 | – | 172 | 8 | General secondary ^a |
| 2011/12 | 2745 | 1293 | 356 | 341 | – | 176 | 8 | |
| 2012/13 | 2822 | 1302 | 346 | 344 | – | 189 | 8 | |
| Licea profilowane 2010/11 | 133 | 53 | 27 | 9 | – | 4 | – | Specialized secondary |
| 2011/12 | 99 | 36 | 16 | 5 | – | 2 | – | |
| 2012/13 | 85 | 27 | 12 | 3 | – | 3 | – | |
| Technika ^b 2010/11 | 3478 | 1630 | 571 | 307 | 625 | 210 | 10 | Technical secondary ^b |
| 2011/12 | 3472 | 1590 | 566 | 303 | 620 | 206 | 9 | |
| 2012/13 | 3342 | 1588 | 582 | 299 | 639 | 206 | 10 | |
| Specjalne przysposabiające do pracy 2010/11 | 56 | 26 | 4 | – | – | 1 | – | Specjal job-training |
| 2011/12 | 68 | 27 | 3 | – | – | 1 | – | |
| 2012/13 | 83 | 41 | 4 | – | – | 1 | – | |
| Policealne 2010/11 | 690 | 516 | 153 | 42 | 393 | 20 | 3 | Post-secondary |
| 2011/12 | 673 | 494 | 156 | 29 | 321 | 19 | 3 | |
| 2012/13 | 797 | 504 | 166 | 31 | 359 | 20 | 3 | |

^a Łącznie z uzupełniającymi liceami ogólnokształcącymi. ^b Łącznie z technikami uzupełniającymi i szkołami artystycznymi ogólnokształcącymi dającymi uprawnienia zawodowe.

^a Including supplementary general secondary schools. ^b Including supplementary technical secondary schools and general art schools leading to professional certification.

Tabl. 15. **KOMPUTERY W SZKOŁACH DLA DZIECI I MŁODZIEŻY ORAZ POLICEALNYCH**
PERSONAL COMPUTERS IN SCHOOLS FOR CHILDREN AND YOUTH AND IN POST-SECONDARY SCHOOLS

| SZKOŁY SCHOOLS | | Szkoły po- siadające kom- putery w % danej grupy szkół Schools, which possess personal computers in % of a given group of schools | Pracownie kom- puterowe Computer laboratories | Komputery ^a w szkołach Personal computers ^a in schools | | | |
|---|------|--|---|---|--|--|--|
| | | | | ogółem grand total | w tym z dostępem do internetu of which with Internet access | z liczby ogółem – przeznaczone do użytku uczniów of grand total – used by pupils | |
| | | | | | | razem total | w tym z dostępem do internetu of which with Internet access |
| Podstawowe 2010/11 | 95,7 | 1300 | 27742 | 22954 | 19594 | 17594 | |
| Primary 2011/12 | 96,2 | 1313 | 28099 | 24634 | 20368 | 18492 | |
| 2012/13 | 96,1 | 1314 | 30041 | 26878 | 21411 | 19794 | |
| Gimnazja 2010/11 | 85,1 | 788 | 16501 | 15146 | 12104 | 11581 | |
| Lower secondary 2011/12 | 85,4 | 783 | 16868 | 15750 | 12107 | 11675 | |
| 2012/13 | 85,1 | 755 | 17203 | 16163 | 12089 | 11677 | |
| Zasadnicze szkoły zawodowe 2010/11 | 36,5 | 103 | 2228 | 2163 | 1739 | 1707 | |
| Basic vocational 2011/12 | 36,3 | 105 | 2411 | 2343 | 1930 | 1879 | |
| 2012/13 | 35,4 | 100 | 2171 | 2108 | 1738 | 1696 | |
| Licea ogólnokształcące ^b 2010/11 | 78,8 | 311 | 8285 | 7825 | 6084 | 5894 | |
| General secondary ^b 2011/12 | 79,4 | 309 | 8076 | 7820 | 5866 | 5803 | |
| 2012/13 | 82,2 | 298 | 8410 | 8152 | 5881 | 5808 | |

Tabl. 15. **KOMPUTERY W SZKOŁACH DLA DZIECI I MŁODZIEŻY ORAZ POLICEALNYCH (dok.)**
PERSONAL COMPUTERS IN SCHOOLS FOR CHILDREN AND YOUTH AND IN POST-SECONDARY SCHOOLS (cont.)

| SZKOŁY SCHOOLS | Szkoly posiadające komputery w % danej grupy szkół Schools, which possess personal computers in % of a given group of schools | Pracownie komputerowe Computer laboratories | Komputery ^a w szkołach Personal computers ^a in schools | | | | |
|---|--|--|---|--|---|--|------|
| | | | ogółem grand total | w tym z dostępem do internetu of which with Internet access | z liczby ogółem – przeznaczone do użytku uczniów of grand total – used by pupils | | |
| | | | | | razem total | w tym z dostępem do internetu of which with Internet access | |
| Licea profilowane..... <i>Specialized secondary</i> | 2010/11 | 37,3 | 26 | 510 | 462 | 417 | 395 |
| | 2011/12 | 37,1 | 15 | 268 | 235 | 210 | 191 |
| | 2012/13 | 44,4 | 11 | 226 | 206 | 179 | 165 |
| Technika ^c <i>Technical secondary^c</i> | 2010/11 | 80,8 | 520 | 12253 | 11553 | 9778 | 9432 |
| | 2011/12 | 83,9 | 517 | 13074 | 12275 | 10045 | 9673 |
| | 2012/13 | 84,5 | 532 | 13556 | 12572 | 10159 | 9716 |
| Specjalne szkoły przysposabiające do pracy..... <i>Special job-training</i> | 2010/11 | 25,6 | 4 | 52 | 36 | 48 | 32 |
| | 2011/12 | 21,4 | 3 | 50 | 32 | 47 | 29 |
| | 2012/13 | 26,2 | 4 | 75 | 54 | 62 | 43 |
| Artystyczne ^d <i>Art^d</i> | 2010/11 | 66,7 | 15 | 385 | 379 | 278 | 277 |
| | 2011/12 | 57,1 | 15 | 382 | 376 | 278 | 277 |
| | 2012/13 | 66,7 | 16 | 408 | 402 | 299 | 298 |
| Policealne ^e <i>Post-secondary^e</i> | 2010/11 | 50,0 | 25 | 537 | 486 | 384 | 351 |
| | 2011/12 | 50,8 | 25 | 616 | 537 | 426 | 388 |
| | 2012/13 | 55,4 | 24 | 618 | 564 | 461 | 424 |

a W przypadku wspólnego użytkowania komputerów przez kilka szkół – wykazane tylko raz. **b** Łącznie z uzupełniającymi liceami ogólnokształcącymi. **c** Łącznie z technikami uzupełniającymi. **d** Szkoły artystyczne ogólnokształcące dające uprawnienia zawodowe (bez szkół artystycznych kształcących wyłącznie w zakresie artystycznym). **e** Dotyczy szkół działających w formie dziennej.

a In case of computers jointly used by several schools – presented only once. **b** Including supplementary general secondary schools. **c** Including supplementary technical secondary schools. **d** General art schools leading to professional certification (excluding art schools schooling only in the art). **e** Concerns day schools.

Tabl. 16. **INTERNATY I BURS Y SZKOŁ DLA DZIECI I MŁODZIEŻY^a ORAZ POLICEALNYCH**
BOARDING-SCHOOLS AND DORMITORIES OF SCHOOLS FOR CHILDREN AND YOUTH^a
AND POST-SECONDARY SCHOOLS

| WYSZCZEGÓLNIENIE SPECIFICATION | Placówki Establishments | Miejsca Beds | Korzystający Boarders | | |
|---|----------------------------|-----------------|--------------------------|-------------------------------|------|
| | | | ogółem total | na 100 miejsc per 100 beds | |
| OGÓŁEM TOTAL | 2010/11 | 42 | 3205 | 2138 | 67 |
| | 2011/12 | 40 | 3066 | 2153 | 70 |
| | 2012/13 | 32 | 2943 | 1993 | 1975 |
| Internaty..... <i>Boarding-schools</i> | 2010/11 | 37 | 2860 | 1871 | 65 |
| | 2011/12 | 35 | 2692 | 1851 | 69 |
| | 2012/13 | 27 | 2006 | 1258 | 1241 |
| gimnazja..... <i>lower secondary schools</i> | 2010/11 | 3 | 65 | 48 | 74 |
| | 2011/12 | 1 | 48 | 8 | 17 |
| | 2012/13 | 1 | 48 | 9 | 9 |
| licea ogólnokształcące ^b <i>general secondary schools^b</i> | 2010/11 | 13 | 660 | 490 | 74 |
| | 2011/12 | 13 | 664 | 541 | 81 |
| | 2012/13 | 10 | 407 | 293 | 291 |
| szkoły zawodowe ^c <i>vocational schools^c</i> | 2010/11 | 21 | 2135 | 1333 | 62 |
| | 2011/12 | 21 | 1980 | 1302 | 66 |
| | 2012/13 | 16 | 1551 | 956 | 941 |
| Bursy..... <i>Dormitories</i> | 2010/11 | 5 | 345 | 267 | 77 |
| | 2011/12 | 5 | 374 | 302 | 81 |
| | 2012/13 | 5 | 937 | 735 | 734 |

a W roku 2010/11 bez szkół specjalnych. **b** Łącznie z uzupełniającymi liceami ogólnokształcącymi. **c** Łącznie z technikami, technikami uzupełniającymi, szkołami artystycznymi ogólnokształcącymi dającymi uprawnienia zawodowe i szkołami policealnymi.

a In 2010/2011 school year – excluding special schools. **b** Including supplementary general secondary schools. **c** Including technical secondary schools, supplementary technical secondary schools, art schools leading to professional certification and post-secondary schools.

Tabl. 17. **SPECJALNE OŚRODKI SZKOLNO-WYCHOWAWCZE, MŁODZIEŻOWE OŚRODKI WYCHOWAWCZE, MŁODZIEŻOWE OŚRODKI SOCJOTERAPII I OŚRODKI REWALIDACYJNO-WYCHOWAWCZE**
SPECIAL EDUCATION CARE CENTRES, YOUTH EDUCATION CENTRES, YOUTH SOCIAL THERAPY CENTRES AND REHABILITATION-EDUCATION CENTRES

| WYSZCZEGÓLNIENIE | 2010 | 2011 | 2012 | SPECIFICATION |
|---|------|------|------|---|
| SPECJALNE OŚRODKI SZKOLNO-WYCHOWAWCZE^a <i>SPECIAL EDUCATION CARE CENTRES^a</i> | | | | |
| Ośrodki | 27 | 26 | 25 | Centres |
| Miejsca | 1812 | 1800 | 1571 | Places |
| Wychowankowie | 1310 | 1268 | 1194 | Residents |
| w tym: | | | | of which: |
| niewidomi i słabo widzący | 81 | 78 | 86 | blind and vision impaired |
| niesłyszący i słabo słyszący | 152 | 141 | 131 | deaf and hard of hearing |
| przewlekłe choroby | 1 | 3 | 3 | chronically ill |
| z niepełnosprawnością ruchową | 34 | 32 | 29 | with impaired motor skills |
| z upośledzeniem umysłowym | 709 | 620 | 573 | with intellectual disability |
| zagrożeni niedostosowaniem społecznym | 206 | 262 | 229 | threatened with social maladjustment |
| MŁODZIEŻOWE OŚRODKI WYCHOWAWCZE <i>YOUTH EDUCATION CENTRES</i> | | | | |
| Ośrodki | 8 | 8 | 8 | Centres |
| Miejsca | 485 | 501 | 503 | Places |
| Wychowankowie | 484 | 499 | 512 | Residents |
| MŁODZIEŻOWE OŚRODKI SOCJOTERAPII <i>YOUTH SOCIAL THERAPY CENTRES</i> | | | | |
| Ośrodki | 3 | 3 | 3 | Centres |
| Miejsca | 144 | 146 | 150 | Places |
| Wychowankowie | 119 | 94 | 144 | Residents |
| OŚRODKI REWALIDACYJNO-WYCHOWAWCZE <i>REHABILITATION-EDUCATION CENTRES</i> | | | | |
| Ośrodki | 21 | 21 | 24 | Centres |
| Miejsca | 1150 | 1194 | 1328 | Places |
| Wychowankowie | 845 | 848 | 861 | Residents |
| w tym: | | | | of which: |
| z upośledzeniem umysłowym w stopniu głębokim | 406 | 401 | 431 | with intellectual disability - profound |
| z autyzmem | . | . | . | with autism |
| z zaburzeniami sprzężonymi | 439 | 447 | 430 | with multiple disability |

^a Łącznie ze specjalnymi ośrodkami wychowawczymi (w 2012 r. 9 ośrodków z 551 wychowankami).
^a Including special educational centres (in 2012 there were 9 centres with 551 residents).

Tabl. 18. **WYCHOWANIE POZASZKOLNE**
EXTRACURRICULAR EDUCATION

| RODZAJE PLACÓWEK TYPE OF INSTITUTIONS | Placówki Institutions | Uczestnicy stałych i okresowych form zajęć ^a <i>Participants of permanent and temporary forms of pursuits^a</i> | | | | | | | | |
|--|--------------------------|---|-----------------------------------|--------------------------------|---------------------------------|----------------------------|----------------------|---|-----------------|--------|
| | | ogółem total | informa- tycznych computing | techni- cznych technical | przedmio- towych subjects | artysty- cznych arts | sportowych sports | turysty- czno- krajozna- wczych tourism and sight- seeing | innych other | |
| OGÓŁEM | 2010 | 86 | 292702 | 1564 | 2317 | 7508 | 74185 | 14951 | 858 | 191319 |
| TOTAL | 2011 | 113 | 128611 | 1508 | 1290 | 8464 | 66072 | 27767 | 1589 | 21921 |
| | 2012 | 113 | 278397 | 1364 | 1090 | 8129 | 68388 | 14632 | 902 | 183892 |
| Pałace młodzieży | 2010 | 1 | 15813 | 132 | 70 | 3040 | 2656 | 4382 | – | 5533 |
| Youth centres | 2011 | 1 | 10787 | 146 | 60 | 1874 | 2002 | 5232 | – | 1473 |
| | 2012 | 1 | 11081 | 136 | 60 | 1905 | 1439 | 2219 | – | 5322 |
| Młodzieżowe domy kultury | 2010 | 21 | 77611 | 799 | 1954 | 2636 | 64552 | 3142 | 277 | 4251 |
| Youth community centres | 2011 | 21 | 68984 | 855 | 892 | 3263 | 53471 | 3869 | 867 | 5767 |
| | 2012 | 22 | 74986 | 718 | 673 | 2370 | 54096 | 4229 | 359 | 12541 |

Tabl. 18. **WYCHOWANIE POZASZKOLNE (dok.)**
EXTRACURRICULAR EDUCATION (cont.)

| RODZAJE PLACÓWEK TYPE OF INSTITUTIONS | Placówki Institutions | Uczestnicy stałych i okresowych form zajęć ^a Participants of permanent and temporary forms of pursuits ^a | | | | | | | | |
|--|--------------------------|---|-----------------------------------|--------------------------------|---------------------------------|----------------------------|----------------------|---|-----------------|--------|
| | | ogółem total | informa- tycznych computing | techni- cznych technical | przedmio- towych subjects | artysty- cznych arts | sportowych sports | turysty- czno- krajozna- wczych tourism and sight- seeing | innych other | |
| Ogniska pracy pozaszkolnej | 2010 | 22 | 13277 | 621 | 293 | 1391 | 6889 | 1667 | 513 | 1903 |
| <i>Extracurricular interest groups</i> | 2011 | 23 | 12444 | 482 | 338 | 1262 | 6861 | 1696 | 638 | 1167 |
| | 2012 | 22 | 10832 | 499 | 329 | 1320 | 6326 | 1071 | 476 | 811 |
| Międzyszkolne ośrodki sportowe | 2010 | 5 | 6973 | – | – | – | – | 5731 | – | 1242 |
| <i>Inter-school sports centres</i> | 2011 | 5 | 8115 | – | – | – | – | 6861 | – | 1254 |
| | 2012 | 5 | 7496 | – | – | – | – | 6344 | – | 1152 |
| Inne placówki ^b | 2010 | 37 | 179028 | 12 | – | 441 | 88 | 29 | 68 | 178390 |
| <i>Other institutions^b</i> | 2011 | 63 | 28281 | 25 | – | 2065 | 3738 | 10109 | 84 | 12260 |
| | 2012 | 63 | 174002 | 11 | 28 | 2534 | 6527 | 769 | 67 | 164066 |

a Biorący systematyczny udział w pracy kół w okresie od 1 X roku poprzedzającego rok badany do 30 IX roku badanego. **b** Placówki specjalistyczne oraz placówki niepubliczne.

a Systematic participation in extracurricular activities in period from 1 X of the year preceding the surveyed year to 30 IX of the surveyed year. **b** Specialistic institutions and non-public institutions.

Tabl. 19. **ŚWIETLICE I STOŁÓWKI W SZKOŁACH DLA DZIECI I MŁODZIEŻY ORAZ POLICEALNYCH**
DAY-CARE ROOMS AND CANTEENS IN SCHOOLS FOR CHILDREN AND YOUTH AND IN POST-
-SECONDARY SCHOOLS

| WYSZCZEGÓLNIENIE SPECIFICATION | | Świetlice Day-care rooms | Stołówki Canteens | Korzystający z posiłków Students receiving meals | | | |
|---|---------|--------------------------------|----------------------|---|-----------------------------|--------------------------------------|-----------------------------|
| | | | | ogółem total | pełnopłatnych fully-paid | dofinanso- wywanych subsidized | refundowanych reimbursed |
| OGÓŁEM | 2010/11 | 1561 | 1227 | 136146 | 96740 | 10403 | 29003 |
| TOTAL | 2011/12 | 1573 | 1241 | 137827 | 100551 | 10528 | 26748 |
| | 2012/13 | 1610 | 1239 | 138081 | 99910 | 11496 | 26675 |
| Szkoły podstawowe | 2010/11 | 1159 | 855 | 97681 | 70354 | 7504 | 19823 |
| <i>Primary schools</i> | 2011/12 | 1176 | 865 | 100325 | 74842 | 7028 | 18455 |
| | 2012/13 | 1216 | 872 | 101604 | 74997 | 8415 | 18192 |
| Gimnazja | 2010/11 | 301 | 290 | 31079 | 20511 | 2400 | 8168 |
| <i>Lower secondary schools</i> | 2011/12 | 302 | 291 | 30053 | 20035 | 2847 | 7171 |
| | 2012/13 | 300 | 281 | 29543 | 19712 | 2578 | 7253 |
| Zasadnicze szkoły zawodowe | 2010/11 | 11 | 17 | 1106 | 619 | 106 | 381 |
| <i>Basic vocational schools</i> | 2011/12 | 12 | 21 | 1110 | 494 | 240 | 376 |
| | 2012/13 | 11 | 22 | 1127 | 486 | 206 | 435 |
| Licea ogólnokształcące ^a | 2010/11 | 33 | 26 | 2389 | 1732 | 248 | 409 |
| <i>General secondary schools^a</i> | 2011/12 | 31 | 24 | 2352 | 1701 | 139 | 512 |
| | 2012/13 | 32 | 25 | 2379 | 1669 | 217 | 493 |
| Licea profilowane | 2010/11 | – | 3 | 81 | 70 | 1 | 10 |
| <i>Specialized secondary schools</i> | 2011/12 | – | 2 | 74 | 70 | 2 | 2 |
| | 2012/13 | – | 1 | 27 | 24 | – | 3 |
| Technika ^b | 2010/11 | 53 | 32 | 3135 | 2940 | 73 | 122 |
| <i>Technical secondary schools^b</i> | 2011/12 | 48 | 32 | 3329 | 3008 | 181 | 140 |
| | 2012/13 | 47 | 32 | 2719 | 2542 | 44 | 133 |
| Specjalne szkoły przysposabiające do pracy | 2010/11 | 2 | 2 | 552 | 416 | 46 | 90 |
| <i>Special job-training schools</i> | 2011/12 | 2 | 4 | 515 | 357 | 66 | 92 |
| | 2012/13 | 2 | 4 | 614 | 412 | 36 | 166 |
| Szkoły policealne | 2010/11 | 2 | 2 | 123 | 98 | 25 | – |
| <i>Post-secondary schools</i> | 2011/12 | 2 | 2 | 69 | 44 | 25 | – |
| | 2012/13 | 2 | 2 | 68 | 68 | – | – |

a Łącznie z uzupełniającymi liceami ogólnokształcącymi. **b** Łącznie z technikami uzupełniającymi i szkołami artystycznymi ogólnokształcącymi dającymi uprawnienia zawodowe.

a Including supplementary general secondary schools. **b** Including supplementary technical secondary schools and general art schools leading to professional certification.

Tabl. 20. **GABINETY MEDYCZNE I POMOCY PSYCHOLOGICZNO-PEDAGOGICZNEJ W SZKOŁACH DLA DZIECI I MŁODZIEŻY ORAZ POLICEALNYCH**
MEDICAL SURGERIES AND PEDAGOGICAL CONSULTANCIES IN SCHOOLS FOR CHILDREN AND YOUTH AND IN POST-SECONDARY SCHOOLS

| WYSZCZEGÓLNIENIE SPECIFICATION | | Gabinety Surgeries and consultancies | | | | | |
|---|---------|---|-----------------------------------|--|-----------------------------|-------------------------|-----------------------------------|
| | | lekarski doctor's | stomatolo- giczny dentist's | profilaktyki zdrowotnej i pomocy przedlekar- skiej medical prevention and paramedics | psychologa psychological | pedagoga pedagogical | logopedy speech therapist's |
| OGÓŁEM | 2010/11 | 268 | 24 | 1376 | 284 | 1426 | 297 |
| TOTAL | 2011/12 | 262 | 22 | 1370 | 296 | 1468 | 307 |
| | 2012/13 | 240 | 16 | 1373 | 310 | 1472 | 328 |
| Szkoły podstawowe | 2010/11 | 150 | 10 | 787 | 115 | 744 | 270 |
| Primary schools | 2011/12 | 150 | 10 | 795 | 126 | 760 | 274 |
| | 2012/13 | 137 | 7 | 797 | 128 | 773 | 296 |
| Gimnazja | 2010/11 | 63 | 8 | 276 | 109 | 388 | 21 |
| Lower secondary schools | 2011/12 | 63 | 7 | 272 | 114 | 410 | 27 |
| | 2012/13 | 58 | 4 | 271 | 118 | 397 | 26 |
| Zasadnicze szkoły zawodowe | 2010/11 | 5 | – | 36 | 11 | 32 | 4 |
| Basic vocational schools | 2011/12 | 7 | – | 34 | 10 | 38 | 5 |
| | 2012/13 | 5 | – | 32 | 11 | 31 | 4 |
| Licea ogólnokształcące ^a | 2010/11 | 24 | – | 115 | 28 | 102 | – |
| General secondary schools ^a | 2011/12 | 22 | – | 113 | 30 | 109 | – |
| | 2012/13 | 23 | – | 115 | 35 | 114 | – |
| Licea profilowane | 2010/11 | – | – | 5 | 1 | 2 | – |
| Specialized secondary schools | 2011/12 | – | – | 4 | – | 2 | – |
| | 2012/13 | – | – | 3 | – | 4 | – |
| Technika ^b | 2010/11 | 26 | 5 | 149 | 19 | 151 | 1 |
| Technical secondary schools ^b | 2011/12 | 20 | 4 | 145 | 15 | 145 | – |
| | 2012/13 | 17 | 4 | 147 | 17 | 148 | – |
| Szkoły przysposabiające do pracy specjalne | 2010/11 | – | – | 3 | 1 | 3 | 1 |
| Special job-training schools | 2011/12 | – | – | 3 | 1 | 1 | 1 |
| | 2012/13 | – | – | 4 | 1 | 2 | 2 |
| Szkoły policealne | 2010/11 | – | 1 | 5 | – | 4 | – |
| Post-secondary schools | 2011/12 | – | 1 | 4 | – | 3 | – |
| | 2012/13 | – | 1 | 4 | – | 3 | – |

^a Łącznie z uzupełniającymi liceami ogólnokształcącymi. ^b Łącznie z technikami uzupełniającymi i szkołami artystycznymi ogólnokształcącymi dającymi uprawnienia zawodowe.

^a Including supplementary general secondary schools. ^b Including supplementary technical secondary schools and general art schools leading to professional certification.

Tabl. 21. **DOMY W CZASÓW DZIECIĘCYCH WEDŁUG ORGANÓW PROWADZĄCYCH**
CHILDREN VACATION CARE CENTRES BY GOVERNING AUTHORITIES

| WYSZCZEGÓLNIENIE SPECIFICATION | | Placówki Establishments | Miejsca Places | Turnusy ^a Periods ^a | Korzystający ^a Boarders ^a |
|--|------|----------------------------|-------------------|--|--|
| OGÓŁEM | 2010 | 2 | 150 | 60 | 3243 |
| TOTAL | 2011 | 3 | 190 | 91 | 4438 |
| | 2012 | 4 | 220 | 84 | 85 |
| Jednostki samorządu powiatu | 2010 | 1 | 100 | 28 | 1974 |
| Entities of the powiat self-government | 2011 | 1 | 100 | 24 | 2045 |
| | 2012 | 1 | 100 | 22 | 37 |
| Stowarzyszenia | 2010 | 1 | 50 | 32 | 1269 |
| Associations | 2011 | 2 | 90 | 67 | 2393 |
| | 2012 | 2 | 88 | 62 | 48 |
| Osoby fizyczne | 2012 | 1 | 32 | – | – |
| Natural persons | | | | | |

^a W okresie od 1 X roku poprzedzającego rok badany do 30 IX roku badanego, od 1 X 2009 r. do 30 IX 2010 r., od 1 X 2010 r. do 30 IX 2011 r., od 1 X 2011 r. do 30 IX 2012 r.

^a In period from 1 X of the year preceding the surveyed year to 30 IX of the surveyed year, from 1 X 2009 to 30 IX 2010, from 1 X 2010 to 30 IX 2011, from 1 X 2011 to 30 IX 2012.

Tabl. 22. **STUDENCI SZKÓŁ WYŻSZYCH PUBLICZNYCH I NIEPUBLICZNYCH WEDŁUG FORM STUDIÓW I TYPÓW SZKÓŁ^a**
STUDENTS OF PUBLIC AND NON-PUBLIC TERTIARY EDUCATION INSTITUTIONS BY FORM OF STUDIES AND TYPE OF SCHOOL^a

| WYSZCZEGÓLNIENIE SPECIFICATION | | Ogółem Grand total | W tym kobiety Of which females | W tym studia Of which studies | | | |
|--|---------|-----------------------|-----------------------------------|-------------------------------------|-----------------------------------|--|-----------------------------------|
| | | | | stacjonarne full-time programmes | | niestacjonarne part-time programmes | |
| | | | | razem total | w tym kobiety of which females | razem total | w tym kobiety of which females |
| OGÓŁEM TOTAL | 2010/11 | 172084 | 101040 | 85031 | 48517 | 87053 | 52523 |
| | 2011/12 | 161547 | 94381 | 86595 | 49470 | 74952 | 44911 |
| | 2012/13 | 150414 | 87553 | 86544 | 50143 | 63870 | 37410 |
| WYŻSZE SZKOŁY PUBLICZNE PUBLIC TERTIARY EDUCATION INSTITUTIONS | 2010/11 | 120657 | 67367 | 79361 | 44825 | 41296 | 22542 |
| | 2011/12 | 117629 | 65808 | 81268 | 46161 | 36361 | 19647 |
| | 2012/13 | 113507 | 63634 | 81647 | 47116 | 31860 | 16518 |
| Uniwersytet Śląski w Katowicach University of Silesia in Katowice | 2010/11 | 32343 | 22635 | 19682 | 13621 | 12661 | 9014 |
| | 2011/12 | 30092 | 21406 | 19574 | 13617 | 10518 | 7789 |
| | 2012/13 | 29258 | 20468 | 20406 | 14261 | 8852 | 6207 |
| Politechnika Częstochowska Technical University of Częstochowa | 2010/11 | 11932 | 4580 | 7322 | 3106 | 4610 | 1474 |
| | 2011/12 | 11626 | 4496 | 7417 | 3221 | 4209 | 1275 |
| | 2012/13 | 11493 | 4575 | 7861 | 3554 | 3632 | 1021 |
| Politechnika Śląska w Gliwicach Silesian University of Technology in Katowice | 2010/11 | 28431 | 9176 | 20023 | 7224 | 8408 | 1952 |
| | 2011/12 | 28658 | 9492 | 20886 | 7688 | 7772 | 1804 |
| | 2012/13 | 28404 | 9665 | 20955 | 7883 | 7449 | 1782 |
| Akademia Techniczno-Humanistyczna w Bielsku-Białej University of Bielsko-Biala | 2010/11 | 7390 | 3926 | 4522 | 2548 | 2868 | 1378 |
| | 2011/12 | 7282 | 3630 | 4795 | 2633 | 2487 | 997 |
| | 2012/13 | 7038 | 3409 | 4713 | 2555 | 2325 | 854 |
| Uniwersytet Ekonomiczny w Katowicach University of Economics in Katowice | 2010/11 | 14808 | 9527 | 8899 | 5319 | 5909 | 4208 |
| | 2011/12 | 15023 | 9687 | 9733 | 5972 | 5290 | 3715 |
| | 2012/13 | 13488 | 9087 | 9094 | 5911 | 4394 | 3176 |
| Akademia im. Jana Długosza w Częstochowie Jan Długosz University in Częstochowa | 2010/11 | 8377 | 6129 | 5981 | 4303 | 2396 | 1826 |
| | 2011/12 | 7669 | 5664 | 5731 | 4180 | 1938 | 1484 |
| | 2012/13 | 6765 | 4994 | 5388 | 3954 | 1377 | 1040 |
| Śląski Uniwersytet Medyczny w Katowicach Medical University of Silesia in Katowice | 2010/11 | 8464 | 6504 | 6881 | 5257 | 1583 | 1247 |
| | 2011/12 | 8660 | 6673 | 7064 | 5415 | 1596 | 1258 |
| | 2012/13 | 8946 | 6951 | 7307 | 5666 | 1639 | 1285 |
| Akademia Wychowania Fizycznego im. Jerzego Kukuczki w Katowicach The Jerzy Kukuczka Academy of Physical Education in Katowice | 2010/11 | 5104 | 2440 | 3363 | 1611 | 1741 | 829 |
| | 2011/12 | 5150 | 2583 | 3572 | 1757 | 1578 | 826 |
| | 2012/13 | 4861 | 2498 | 3406 | 1726 | 1455 | 772 |
| Akademia Muzyczna im. Karola Szymanowskiego w Katowicach The Karol Szymanowski Academy of Music in Katowice | 2010/11 | 891 | 451 | 538 | 287 | 353 | 164 |
| | 2011/12 | 906 | 454 | 565 | 308 | 341 | 146 |
| | 2012/13 | 914 | 462 | 606 | 332 | 308 | 130 |
| Akademia Sztuk Pięknych w Katowicach Academy of Fine Arts in Katowice | 2010/11 | 543 | 390 | 337 | 252 | 206 | 138 |
| | 2011/12 | 597 | 425 | 391 | 295 | 206 | 130 |
| | 2012/13 | 621 | 449 | 434 | 324 | 187 | 125 |
| Publiczna Wyższa Szkoła Zawodowa w Raciborzu Public Higher Vocational School in Racibórz | 2010/11 | 2374 | 1609 | 1813 | 1297 | 561 | 312 |
| | 2011/12 | 1966 | 1298 | 1540 | 1075 | 426 | 223 |
| | 2012/13 | 1719 | 1076 | 1477 | 950 | 242 | 126 |
| WYŻSZE SZKOŁY NIEPUBLICZNE NON-PUBLIC TERTIARY EDUCATION INSTITUTIONS | 2010/11 | 51427 | 33673 | 5670 | 3692 | 45757 | 29981 |
| | 2011/12 | 43918 | 28573 | 5327 | 3309 | 38591 | 25264 |
| | 2012/13 | 36907 | 23919 | 4897 | 3027 | 32010 | 20892 |

^a Nie uwzględniono danych dotyczących filii uczelni, zamiejscowych podstawowych jednostek organizacyjnych, zamiejscowych ośrodków dydaktycznych i punktów konsultacyjnych, których główna siedziba mieści się poza terenem województwa, bez szkół resortu obrony narodowej oraz resortu spraw wewnętrznych.

^a Not including branch sections, basic organizational units in another location as well as teaching and consultation centres in another location which main seat is not on the territory of the Śląskie Voivodship; excluding academies of the national defence department and the interior department.

Tabl. 23. **ABSOLWENCI^a SZKÓŁ WYŻSZYCH PUBLICZNYCH I NIEPUBLICZNYCH WEDŁUG FORM STUDIÓW I TYPÓW SZKÓŁ^b**
GRADUATES^a OF PUBLIC AND NON-PUBLIC TERTIARY EDUCATION INSTITUTIONS BY FORM OF STUDIES AND TYPE OF SCHOOL^b

| WYSZCZEGÓLNIENIE SPECIFICATION | | Ogółem Grand total | W tym kobiety Of which females | W tym studia Of which studies | | | |
|--|---------|-----------------------|-----------------------------------|-------------------------------------|-----------------------------------|--|-----------------------------------|
| | | | | stacjonarne full-time programmes | | niestacjonarne part-time programmes | |
| | | | | razem total | w tym kobiety of which females | razem total | w tym kobiety of which females |
| OGÓŁEM TOTAL | 2010/11 | 46156 | 29963 | 21600 | 13286 | 24556 | 16677 |
| | 2011/12 | 48809 | 32088 | 22358 | 13529 | 26451 | 18559 |
| | 2012/13 | 46353 | 30060 | 22727 | 13770 | 23626 | 16290 |
| WYŻSZE SZKOŁY PUBLICZNE PUBLIC TERTIARY EDUCATION INSTITUTIONS | 2010/11 | 31116 | 19302 | 19692 | 12001 | 11424 | 7301 |
| | 2011/12 | 32144 | 19640 | 20803 | 12411 | 11341 | 7229 |
| | 2012/13 | 31646 | 19208 | 21233 | 12668 | 10413 | 6540 |
| Uniwersytet Śląski w Katowicach University of Silesia in Katowice | 2010/11 | 8314 | 6218 | 4972 | 3546 | 3342 | 2672 |
| | 2011/12 | 7903 | 6028 | 4766 | 3531 | 3137 | 2497 |
| | 2012/13 | 7395 | 5695 | 4632 | 3465 | 2763 | 2230 |
| Politechnika Częstochowska Technical University of Częstochowa | 2010/11 | 3625 | 1659 | 2182 | 1033 | 1443 | 626 |
| | 2011/12 | 3710 | 1596 | 2369 | 1062 | 1341 | 534 |
| | 2012/13 | 3181 | 1439 | 1878 | 904 | 1303 | 535 |
| Politechnika Śląska w Gliwicach Silesian University of Technology in Katowice | 2010/11 | 5812 | 2025 | 3926 | 1464 | 1886 | 561 |
| | 2011/12 | 7096 | 2445 | 5144 | 1892 | 1952 | 553 |
| | 2012/13 | 7593 | 2779 | 5721 | 2229 | 1872 | 550 |
| Akademia Techniczno-Humanistyczna w Bielsku-Białej University of Bielsko-Biala | 2010/11 | 1974 | 1218 | 1235 | 766 | 739 | 452 |
| | 2011/12 | 1978 | 1305 | 1085 | 700 | 893 | 605 |
| | 2012/13 | 1668 | 1044 | 1065 | 685 | 603 | 359 |
| Uniwersytet Ekonomiczny w Katowicach University of Economics in Katowice | 2010/11 | 4350 | 3118 | 2462 | 1623 | 1888 | 1495 |
| | 2011/12 | 4331 | 3048 | 2377 | 1520 | 1954 | 1528 |
| | 2012/13 | 4780 | 3162 | 2951 | 1791 | 1829 | 1371 |
| Akademia im. Jana Długosza w Częstochowie Jan Długosz University in Częstochowa | 2010/11 | 2642 | 2072 | 1864 | 1437 | 778 | 635 |
| | 2011/12 | 2538 | 2074 | 1766 | 1426 | 772 | 648 |
| | 2012/13 | 2432 | 1925 | 1718 | 1310 | 714 | 615 |
| Śląski Uniwersytet Medyczny w Katowicach Medical University of Silesia in Katowice | 2010/11 | 1749 | 1393 | 1447 | 1142 | 302 | 251 |
| | 2011/12 | 1973 | 1608 | 1515 | 1210 | 458 | 398 |
| | 2012/13 | 2050 | 1635 | 1569 | 1227 | 481 | 408 |
| Akademia Wychowania Fizycznego im. Jerzego Kukuczki w Katowicach The Jerzy Kukuczka Academy of Physical Education in Katowice | 2010/11 | 1366 | 754 | 710 | 373 | 656 | 381 |
| | 2011/12 | 1490 | 765 | 967 | 495 | 523 | 270 |
| | 2012/13 | 1492 | 819 | 928 | 504 | 564 | 315 |
| Akademia Muzyczna im. Karola Szymanowskiego w Katowicach The Karol Szymanowski Academy of Music in Katowice | 2010/11 | 295 | 173 | 164 | 96 | 131 | 77 |
| | 2011/12 | 292 | 155 | 176 | 90 | 116 | 65 |
| | 2012/13 | 288 | 150 | 197 | 115 | 91 | 35 |
| Akademia Sztuk Pięknych w Katowicach Academy of Fine Arts in Katowice | 2010/11 | 80 | 57 | 41 | 30 | 39 | 27 |
| | 2011/12 | 106 | 79 | 67 | 50 | 39 | 29 |
| | 2012/13 | 148 | 103 | 95 | 70 | 53 | 33 |
| Publiczna Wyższa Szkoła Zawodowa w Raciborzu Public Higher Vocational School in Racibórz | 2010/11 | 909 | 615 | 689 | 491 | 220 | 124 |
| | 2011/12 | 727 | 537 | 571 | 435 | 156 | 102 |
| | 2012/13 | 619 | 457 | 479 | 368 | 140 | 89 |
| WYŻSZE SZKOŁY NIEPUBLICZNE NON-PUBLIC TERTIARY EDUCATION INSTITUTIONS | 2010/11 | 15040 | 10661 | 1908 | 1285 | 13132 | 9376 |
| | 2011/12 | 16665 | 12448 | 1555 | 1118 | 15110 | 11330 |
| | 2012/13 | 14707 | 10852 | 1494 | 1102 | 13213 | 9750 |

a Z poprzedniego roku szkolnego. **b** Nie uwzględniono danych dotyczących filii uczelni, zamiejscowych podstawowych jednostek organizacyjnych, zamiejscowych ośrodków dydaktycznych i punktów konsultacyjnych, których główna siedziba mieści się poza terenem województwa, bez szkół resortu obrony narodowej oraz resortu spraw wewnętrznych.

a From previous school year. **b** Not including branch sections, basic organizational units in another location as well as teaching and consultation centres in another location which main seat is not on the territory of the Śląskie Voivodship; excluding academies of the national defence department and the interior department.

II. WYCHOWANIE PRZEDSZKOLNE PRE-PRIMARY EDUCATION

Tabl. 1 (24). WYCHOWANIE PRZEDSZKOLNE
PRE-PRIMARY EDUCATION

| WYSZCZEGÓLNIENIE | | Placówki <i>Establish- -ments</i> | Miejsca <i>Places</i> | Oddziały <i>Sections</i> | Dzieci <i>Children</i> | | SPECIFICATION |
|---|---------|--|--------------------------|-----------------------------|---------------------------|---|--|
| | | | | | ogółem <i>total</i> | w tym w wieku 6 lat <i>of which aged 6</i> | |
| OGÓŁEM TOTAL | | | | | | | |
| OGÓŁEM | 2010/11 | 1711 | 118327 | 5757 | 128257 | 34900 | GRAND TOTAL |
| | 2011/12 | 1784 | 124532 | 6135 | 136072 | 31594 | |
| | 2012/13 | 1832 | 130620 | 6434 | 143415 | 34826 | |
| Przedszkola | 2010/11 | 1255 | 117700 | 5069 | 115798 | 28248 | <i>Nursery schools</i> |
| | 2011/12 | 1303 | 123323 | 5361 | 121408 | 25653 | |
| | 2012/13 | 1339 | 129329 | 5641 | 128039 | 28199 | |
| w tym specjalne | 2010/11 | 5 | 166 | 21 | 131 | 17 | <i>of which special</i> |
| | 2011/12 | 5 | 162 | 19 | 133 | 29 | |
| | 2012/13 | 7 | 218 | 27 | 170 | 47 | |
| Oddziały przedszkolne w szkołach podstawowych | 2010/11 | 426 | x | 654 | 11958 | 6652 | <i>Pre-primary sections in primary schools</i> |
| | 2011/12 | 425 | x | 703 | 13748 | 5937 | |
| | 2012/13 | 438 | x | 721 | 14413 | 6600 | |
| Zespoły wychowania przedszkolnego | 2010/11 | 4 | 54 | 4 | 46 | – | <i>Pre-primary education groups</i> |
| | 2011/12 | 2 | 67 | 5 | 52 | – | |
| | 2012/13 | 2 | 97 | 6 | 71 | – | |
| Punkty przedszkolne | 2010/11 | 26 | 573 | 30 | 455 | – | <i>Pre-primary points</i> |
| | 2011/12 | 54 | 1142 | 66 | 864 | 4 | |
| | 2012/13 | 53 | 1194 | 66 | 892 | 27 | |
| MIASTA URBAN AREAS | | | | | | | |
| RAZEM | 2010/11 | 1154 | 95066 | 4443 | 100773 | 26768 | TOTAL |
| | 2011/12 | 1211 | 99496 | 4726 | 106223 | 24218 | |
| | 2012/13 | 1261 | 104113 | 4962 | 111722 | 26700 | |
| Przedszkola | 2010/11 | 911 | 94619 | 4041 | 93105 | 22299 | <i>Nursery schools</i> |
| | 2011/12 | 948 | 98633 | 4256 | 96954 | 20102 | |
| | 2012/13 | 976 | 103056 | 4474 | 102011 | 22081 | |
| w tym specjalne | 2010/11 | 5 | 166 | 21 | 131 | 17 | <i>of which special</i> |
| | 2011/12 | 5 | 162 | 19 | 133 | 29 | |
| | 2012/13 | 7 | 218 | 27 | 170 | 47 | |
| Oddziały przedszkolne w szkołach podstawowych | 2010/11 | 223 | x | 378 | 7327 | 4469 | <i>Pre-primary sections in primary schools</i> |
| | 2011/12 | 229 | x | 421 | 8668 | 4112 | |
| | 2012/13 | 240 | x | 427 | 8956 | 4605 | |
| Zespoły wychowania przedszkolnego | 2010/11 | – | – | – | – | – | <i>Pre-primary education groups</i> |
| | 2011/12 | 1 | 47 | 4 | 41 | – | |
| | 2012/13 | 2 | 97 | 6 | 71 | – | |
| Punkty przedszkolne | 2010/11 | 20 | 447 | 24 | 341 | – | <i>Pre-primary points</i> |
| | 2011/12 | 33 | 816 | 45 | 560 | 4 | |
| | 2012/13 | 43 | 960 | 55 | 684 | 14 | |

Tabl. 1 (24). **WYCHOWANIE PRZEDSZKOLNE (dok.)**
PRE-PRIMARY EDUCATION (cont.)

| WYSZCZEGÓLNIENIE | | Placówki <i>Establish- -ments</i> | Miejsca <i>Places</i> | Oddziały <i>Sections</i> | Dzieci <i>Children</i> | | SPECIFICATION |
|---|---------|--|--------------------------|-----------------------------|---------------------------|---|--|
| | | | | | ogółem <i>total</i> | w tym w wieku 6 lat of which aged 6 | |
| WIEŚ RURAL AREAS | | | | | | | |
| RAZEM | 2010/11 | 557 | 23261 | 1314 | 27484 | 8132 | TOTAL |
| | 2011/12 | 573 | 25036 | 1409 | 29849 | 7376 | |
| | 2012/13 | 571 | 26507 | 1472 | 31693 | 8126 | |
| Przedszkola | 2010/11 | 344 | 23081 | 1028 | 22693 | 5949 | <i>Nursery schools</i> |
| | 2011/12 | 355 | 24690 | 1105 | 24454 | 5551 | |
| | 2012/13 | 363 | 26273 | 1167 | 26028 | 6118 | |
| w tym specjalne | 2010/11 | – | – | – | – | – | <i>of which special</i> |
| | 2011/12 | – | – | – | – | – | |
| | 2012/13 | – | – | – | – | – | |
| Oddziały przedszkolne w szkołach podstawowych | 2010/11 | 203 | x | 276 | 4631 | 2183 | <i>Pre-primary sections in primary schools</i> |
| | 2011/12 | 196 | x | 282 | 5080 | 1825 | |
| | 2012/13 | 198 | x | 294 | 5457 | 1995 | |
| Zespoły wychowania przedszkolnego | 2010/11 | 4 | 54 | 4 | 46 | – | <i>Pre-primary education groups</i> |
| | 2011/12 | 1 | 20 | 1 | 11 | – | |
| | 2012/13 | – | – | – | – | – | |
| Punkty przedszkolne | 2010/11 | 6 | 126 | 6 | 114 | – | <i>Pre-primary points</i> |
| | 2011/12 | 21 | 326 | 21 | 304 | – | |
| | 2012/13 | 10 | 234 | 11 | 208 | 13 | |

Tabl. 2 (25). **PLACÓWKI WYCHOWANIA PRZEDSZKOLNEGO PUBLICZNE I NIEPUBLICZNE**
PUBLIC AND NON-PUBLIC PRE-PRIMARY EDUCATION ESTABLISHMENTS

| WYSZCZEGÓLNIENIE | | Ogółem <i>Total</i> | Publiczne <i>Public</i> | Niepubliczne <i>Non-public</i> | SPECIFICATION |
|--|---------|------------------------|----------------------------|-----------------------------------|--|
| OGÓŁEM TOTAL | | | | | |
| Placówki | 2010/11 | 1711 | 1528 | 183 | Establishments |
| | 2011/12 | 1784 | 1531 | 253 | |
| | 2012/13 | 1832 | 1537 | 295 | |
| Przedszkola | 2010/11 | 1255 | 1117 | 138 | <i>Nursery schools</i> |
| | 2011/12 | 1303 | 1118 | 185 | |
| | 2012/13 | 1339 | 1121 | 218 | |
| Oddziały przedszkolne w szkołach podstawowych | 2010/11 | 426 | 403 | 23 | <i>Pre-primary sections in primary schools</i> |
| | 2011/12 | 425 | 404 | 21 | |
| | 2012/13 | 438 | 410 | 28 | |
| Zespoły wychowania przedszkolnego | 2010/11 | 4 | 3 | 1 | <i>Pre-primary education groups</i> |
| | 2011/12 | 2 | – | 2 | |
| | 2012/13 | 2 | – | 2 | |
| Punkty przedszkolne | 2010/11 | 26 | 5 | 21 | <i>Pre-primary points</i> |
| | 2011/12 | 54 | 9 | 45 | |
| | 2012/13 | 53 | 6 | 47 | |

Tabl. 2 (25). **PLACÓWKI WYCHOWANIA PRZEDSZKOLNEGO PUBLICZNE I NIEPUBLICZNE (cd.)**
PUBLIC AND NON-PUBLIC PRE-PRIMARY EDUCATION ESTABLISHMENTS (cont.)

| WYSZCZEGÓLNIENIE | | Ogółem <i>Total</i> | Publiczne <i>Public</i> | Niepubliczne <i>Non-public</i> | SPECIFICATION |
|--|---------|------------------------|----------------------------|-----------------------------------|--|
| O G Ó Ł E M (dok.) | | | | | |
| T O T A L (cont.) | | | | | |
| Miejsca | 2010/11 | 118327 | 108657 | 9670 | Places |
| | 2011/12 | 124532 | 111412 | 13120 | |
| | 2012/13 | 130620 | 115139 | 15481 | |
| Przedszkola | 2010/11 | 117700 | 108521 | 9179 | <i>Nursery schools</i> |
| | 2011/12 | 123323 | 111285 | 12038 | |
| | 2012/13 | 129329 | 114987 | 14342 | |
| Zespoły wychowania przedszkolnego | 2010/11 | 54 | 34 | 20 | <i>Pre-primary education groups</i> |
| | 2011/12 | 67 | – | 67 | |
| | 2012/13 | 97 | – | 97 | |
| Punkty przedszkolne | 2010/11 | 573 | 102 | 471 | <i>Pre-primary points</i> |
| | 2011/12 | 1142 | 127 | 1015 | |
| | 2012/13 | 1194 | 152 | 1042 | |
| Oddziały | 2010/11 | 5757 | 5258 | 499 | Sections |
| | 2011/12 | 6135 | 5460 | 675 | |
| | 2012/13 | 6434 | 5617 | 817 | |
| Przedszkola | 2010/11 | 5069 | 4628 | 441 | <i>Nursery schools</i> |
| | 2011/12 | 5361 | 4779 | 582 | |
| | 2012/13 | 5641 | 4932 | 709 | |
| Oddziały przedszkolne w szkołach podstawowych | 2010/11 | 654 | 622 | 32 | <i>Pre-primary sections in primary schools</i> |
| | 2011/12 | 703 | 672 | 31 | |
| | 2012/13 | 721 | 678 | 43 | |
| Zespoły wychowania przedszkolnego | 2010/11 | 4 | 3 | 1 | <i>Pre-primary education groups</i> |
| | 2011/12 | 5 | – | 5 | |
| | 2012/13 | 6 | – | 6 | |
| Punkty przedszkolne | 2010/11 | 30 | 5 | 25 | <i>Pre-primary points</i> |
| | 2011/12 | 66 | 9 | 57 | |
| | 2012/13 | 66 | 7 | 59 | |
| Dzieci | 2010/11 | 128257 | 119916 | 8341 | Children |
| | 2011/12 | 136072 | 125316 | 10756 | |
| | 2012/13 | 143415 | 130140 | 13275 | |
| Przedszkola | 2010/11 | 115798 | 108232 | 7566 | <i>Nursery schools</i> |
| | 2011/12 | 121408 | 111863 | 9545 | |
| | 2012/13 | 128039 | 116208 | 11831 | |
| Oddziały przedszkolne w szkołach podstawowych | 2010/11 | 11958 | 11551 | 407 | <i>Pre-primary sections in primary schools</i> |
| | 2011/12 | 13748 | 13306 | 442 | |
| | 2012/13 | 14413 | 13824 | 589 | |
| Zespoły wychowania przedszkolnego | 2010/11 | 46 | 34 | 12 | <i>Pre-primary education groups</i> |
| | 2011/12 | 52 | – | 52 | |
| | 2012/13 | 71 | – | 71 | |
| Punkty przedszkolne | 2010/11 | 455 | 99 | 356 | <i>Pre-primary points</i> |
| | 2011/12 | 864 | 147 | 717 | |
| | 2012/13 | 892 | 108 | 784 | |
| MIASTA | | | | | |
| URBAN AREAS | | | | | |
| Placówki | 2010/11 | 1154 | 1001 | 153 | Establishments |
| | 2011/12 | 1211 | 1010 | 201 | |
| | 2012/13 | 1261 | 1022 | 239 | |
| Przedszkola | 2010/11 | 911 | 789 | 122 | <i>Nursery schools</i> |
| | 2011/12 | 948 | 790 | 158 | |
| | 2012/13 | 976 | 792 | 184 | |
| Oddziały przedszkolne w szkołach podstawowych | 2010/11 | 223 | 212 | 11 | <i>Pre-primary sections in primary schools</i> |
| | 2011/12 | 229 | 220 | 9 | |
| | 2012/13 | 240 | 229 | 11 | |
| Zespoły wychowania przedszkolnego | 2010/11 | – | – | – | <i>Pre-primary education groups</i> |
| | 2011/12 | 1 | – | 1 | |
| | 2012/13 | 2 | – | 2 | |
| Punkty przedszkolne | 2010/11 | 20 | – | 20 | <i>Pre-primary points</i> |
| | 2011/12 | 33 | – | 33 | |
| | 2012/13 | 43 | 1 | 42 | |

Tabl. 2 (25). **PLACÓWKI WYCHOWANIA PRZEDSZKOLNEGO PUBLICZNE I NIEPUBLICZNE (cd.)**
PUBLIC AND NON-PUBLIC PRE-PRIMARY EDUCATION ESTABLISHMENTS (cont.)

| WYSZCZEGÓLNIENIE | | Ogółem <i>Total</i> | Publiczne <i>Public</i> | Niepubliczne <i>Non-public</i> | SPECIFICATION |
|--|---------|------------------------|----------------------------|-----------------------------------|--|
| MIASTA (dok.) URBAN AREAS (cont.) | | | | | |
| Miejsca | 2010/11 | 95066 | 86170 | 8896 | Places |
| | 2011/12 | 99496 | 87800 | 11696 | |
| | 2012/13 | 104113 | 90239 | 13874 | |
| Przedszkola | 2010/11 | 94619 | 86170 | 8449 | <i>Nursery schools</i> |
| | 2011/12 | 98633 | 87800 | 10833 | |
| | 2012/13 | 103056 | 90194 | 12862 | |
| Zespoły wychowania przedszkolnego | 2010/11 | – | – | – | <i>Pre-primary education groups</i> |
| | 2011/12 | 47 | – | 47 | |
| | 2012/13 | 97 | – | 97 | |
| Punkty przedszkolne | 2010/11 | 447 | – | 447 | <i>Pre-primary points</i> |
| | 2011/12 | 816 | – | 816 | |
| | 2012/13 | 960 | 45 | 915 | |
| Oddziały | 2010/11 | 4443 | 4000 | 443 | Sections |
| | 2011/12 | 4726 | 4137 | 589 | |
| | 2012/13 | 4962 | 4257 | 705 | |
| Przedszkola | 2010/11 | 4041 | 3637 | 404 | <i>Nursery schools</i> |
| | 2011/12 | 4256 | 3730 | 526 | |
| | 2012/13 | 4474 | 3841 | 633 | |
| Oddziały przedszkolne w szkołach podstawowych | 2010/11 | 378 | 363 | 15 | <i>Pre-primary sections in primary schools</i> |
| | 2011/12 | 421 | 407 | 14 | |
| | 2012/13 | 427 | 414 | 13 | |
| Zespoły wychowania przedszkolnego | 2010/11 | – | – | – | <i>Pre-primary education groups</i> |
| | 2011/12 | 4 | – | 4 | |
| | 2012/13 | 6 | – | 6 | |
| Punkty przedszkolne | 2010/11 | 24 | – | 24 | <i>Pre-primary points</i> |
| | 2011/12 | 45 | – | 45 | |
| | 2012/13 | 55 | 2 | 53 | |
| Dzieci | 2010/11 | 100773 | 93326 | 7447 | Children |
| | 2011/12 | 106223 | 96879 | 9344 | |
| | 2012/13 | 111722 | 100292 | 11430 | |
| Przedszkola | 2010/11 | 93105 | 86214 | 6891 | <i>Nursery schools</i> |
| | 2011/12 | 96954 | 88416 | 8538 | |
| | 2012/13 | 102011 | 91471 | 10540 | |
| Oddziały przedszkolne w szkołach podstawowych | 2010/11 | 7327 | 7112 | 215 | <i>Pre-primary sections in primary schools</i> |
| | 2011/12 | 8668 | 8463 | 205 | |
| | 2012/13 | 8956 | 8807 | 149 | |
| Zespoły wychowania przedszkolnego | 2010/11 | – | – | – | <i>Pre-primary education groups</i> |
| | 2011/12 | 41 | – | 41 | |
| | 2012/13 | 71 | – | 71 | |
| Punkty przedszkolne | 2010/11 | 341 | – | 341 | <i>Pre-primary points</i> |
| | 2011/12 | 560 | – | 560 | |
| | 2012/13 | 684 | 14 | 670 | |
| WIEŚ RURAL AREAS | | | | | |
| Placówki | 2010/11 | 557 | 527 | 30 | Establishments |
| | 2011/12 | 573 | 521 | 52 | |
| | 2012/13 | 571 | 515 | 56 | |
| Przedszkola | 2010/11 | 344 | 328 | 16 | <i>Nursery schools</i> |
| | 2011/12 | 355 | 328 | 27 | |
| | 2012/13 | 363 | 329 | 34 | |
| Oddziały przedszkolne w szkołach podstawowych | 2010/11 | 203 | 191 | 12 | <i>Pre-primary sections in primary schools</i> |
| | 2011/12 | 196 | 184 | 12 | |
| | 2012/13 | 198 | 181 | 17 | |
| Zespoły wychowania przedszkolnego | 2010/11 | 4 | 3 | 1 | <i>Pre-primary education groups</i> |
| | 2011/12 | 1 | – | 1 | |
| | 2012/13 | – | – | – | |
| Punkty przedszkolne | 2010/11 | 6 | 5 | 1 | <i>Pre-primary points</i> |
| | 2011/12 | 21 | 9 | 12 | |
| | 2012/13 | 10 | 5 | 5 | |

Tabl. 2 (25). **PLACÓWKI WYCHOWANIA PRZEDSZKOLNEGO PUBLICZNE I NIEPUBLICZNE (dok.)**
PUBLIC AND NON-PUBLIC PRE-PRIMARY EDUCATION ESTABLISHMENTS (cont.)

| WYSZCZEGÓLNIENIE | | Ogółem <i>Total</i> | Publiczne <i>Public</i> | Niepubliczne <i>Non-public</i> | SPECIFICATION |
|--|---------|------------------------|----------------------------|-----------------------------------|--|
| WIEŚ (dok.) RURAL AREAS (cont.) | | | | | |
| Miejsca | 2010/11 | 23261 | 22487 | 774 | Places |
| | 2011/12 | 25036 | 23612 | 1424 | |
| | 2012/13 | 26507 | 24900 | 1607 | |
| Przedszkola | 2010/11 | 23081 | 22351 | 730 | <i>Nursery schools</i> |
| | 2011/12 | 24690 | 23485 | 1205 | |
| | 2012/13 | 26273 | 24793 | 1480 | |
| Zespoły wychowania przedszkolnego | 2010/11 | 54 | 34 | 20 | <i>Pre-primary education groups</i> |
| | 2011/12 | 20 | – | 20 | |
| | 2012/13 | – | – | – | |
| Punkty przedszkolne | 2010/11 | 126 | 102 | 24 | <i>Pre-primary points</i> |
| | 2011/12 | 326 | 127 | 199 | |
| | 2012/13 | 234 | 107 | 127 | |
| Oddziały | 2010/11 | 1314 | 1258 | 56 | Sections |
| | 2011/12 | 1409 | 1323 | 86 | |
| | 2012/13 | 1472 | 1360 | 112 | |
| Przedszkola | 2010/11 | 1028 | 991 | 37 | <i>Nursery schools</i> |
| | 2011/12 | 1105 | 1049 | 56 | |
| | 2012/13 | 1167 | 1091 | 76 | |
| Oddziały przedszkolne w szkołach podstawowych | 2010/11 | 276 | 259 | 17 | <i>Pre-primary sections in primary schools</i> |
| | 2011/12 | 282 | 265 | 17 | |
| | 2012/13 | 294 | 264 | 30 | |
| Zespoły wychowania przedszkolnego | 2010/11 | 4 | 3 | 1 | <i>Pre-primary education groups</i> |
| | 2011/12 | 1 | – | 1 | |
| | 2012/13 | – | – | – | |
| Punkty przedszkolne | 2010/11 | 6 | 5 | 1 | <i>Pre-primary points</i> |
| | 2011/12 | 21 | 9 | 12 | |
| | 2012/13 | 11 | 5 | 6 | |
| Dzieci | 2010/11 | 27484 | 26590 | 894 | Children |
| | 2011/12 | 29849 | 28437 | 1412 | |
| | 2012/13 | 31693 | 29848 | 1845 | |
| Przedszkola | 2010/11 | 22693 | 22018 | 675 | <i>Nursery schools</i> |
| | 2011/12 | 24454 | 23447 | 1007 | |
| | 2012/13 | 26028 | 24737 | 1291 | |
| Oddziały przedszkolne w szkołach podstawowych | 2010/11 | 4631 | 4439 | 192 | <i>Pre-primary sections in primary schools</i> |
| | 2011/12 | 5080 | 4843 | 237 | |
| | 2012/13 | 5457 | 5017 | 440 | |
| Zespoły wychowania przedszkolnego | 2010/11 | 46 | 34 | 12 | <i>Pre-primary education groups</i> |
| | 2011/12 | 11 | – | 11 | |
| | 2012/13 | – | – | – | |
| Punkty przedszkolne | 2010/11 | 114 | 99 | 15 | <i>Pre-primary points</i> |
| | 2011/12 | 304 | 147 | 157 | |
| | 2012/13 | 208 | 94 | 114 | |

Tabl. 3 (26). **DZIECI W PLACÓWKACH WYCHOWANIA PRZEDSZKOLNEGO WEDŁUG WIEKU**
CHILDREN IN PRE-PRIMARY EDUCATION ESTABLISHMENTS BY AGE

| WYSZCZEGÓLNIENIE | Ogółem <i>Total</i> | W wieku <i>Aged</i> | | | | | | SPECIFICATION | |
|--|------------------------|--------------------------------------|------|-------|-------|-------|--------------------------------------|---------------|--|
| | | 2 lata i mniej <i>and less</i> | 3 | 4 | 5 | 6 | 7 lat i więcej <i>and more</i> | | |
| OGÓŁEM TOTAL | | | | | | | | | |
| OGÓŁEM | 2010/11 | 128257 | 2178 | 24402 | 30859 | 35242 | 34900 | 676 | TOTAL |
| | 2011/12 | 136072 | 2732 | 27285 | 33338 | 40452 | 31594 | 671 | |
| | 2012/13 | 143415 | 2513 | 27626 | 36026 | 41865 | 34826 | 559 | |
| Przedszkola..... | 2010/11 | 115798 | 2080 | 23305 | 29336 | 32287 | 28248 | 542 | <i>Nursery schools</i> |
| | 2011/12 | 121408 | 2539 | 25825 | 31521 | 35430 | 25653 | 440 | |
| | 2012/13 | 128039 | 2246 | 26025 | 33891 | 37288 | 28199 | 390 | |
| Oddziały przedszkolne w szkołach podstawowych | 2010/11 | 11958 | 98 | 854 | 1345 | 2877 | 6652 | 132 | <i>Pre-primary sections in primary schools</i> |
| | 2011/12 | 13748 | 81 | 1049 | 1539 | 4911 | 5937 | 231 | |
| | 2012/13 | 14413 | 112 | 1225 | 1850 | 4459 | 6600 | 167 | |
| Zespoły wychowania przedszkolnego | 2010/11 | 46 | – | 24 | 17 | 3 | – | 2 | <i>Pre-primary education groups</i> |
| | 2011/12 | 52 | 4 | 28 | 17 | 3 | – | – | |
| | 2012/13 | 71 | 11 | 35 | 20 | 5 | – | – | |
| Punkty przedszkolne ... | 2010/11 | 455 | – | 219 | 161 | 75 | – | – | <i>Pre-primary points</i> |
| | 2011/12 | 864 | 108 | 383 | 261 | 108 | 4 | – | |
| | 2012/13 | 892 | 144 | 341 | 265 | 113 | 27 | 2 | |
| MIASTA URBAN AREAS | | | | | | | | | |
| RAZEM | 2010/11 | 100773 | 1820 | 20134 | 24388 | 27075 | 26768 | 588 | TOTAL |
| | 2011/12 | 106223 | 2260 | 22316 | 25850 | 31084 | 24218 | 495 | |
| | 2012/13 | 111722 | 2079 | 22365 | 28206 | 31915 | 26700 | 457 | |
| Przedszkola..... | 2010/11 | 93105 | 1772 | 19459 | 23598 | 25476 | 22299 | 501 | <i>Nursery schools</i> |
| | 2011/12 | 96954 | 2112 | 21456 | 24978 | 27930 | 20102 | 376 | |
| | 2012/13 | 102011 | 1891 | 21419 | 27116 | 29168 | 22081 | 336 | |
| Oddziały przedszkolne w szkołach podstawowych ... | 2010/11 | 7327 | 48 | 486 | 680 | 1557 | 4469 | 87 | <i>Pre-primary sections in primary schools</i> |
| | 2011/12 | 8668 | 41 | 574 | 719 | 3103 | 4112 | 119 | |
| | 2012/13 | 8956 | 41 | 646 | 872 | 2673 | 4605 | 119 | |
| Zespoły wychowania przedszkolnego | 2010/11 | – | – | – | – | – | – | – | <i>Pre-primary education groups</i> |
| | 2011/12 | 41 | 3 | 22 | 13 | 3 | – | – | |
| | 2012/13 | 71 | 11 | 35 | 20 | 5 | – | – | |
| Punkty przedszkolne | 2010/11 | 341 | – | 189 | 110 | 42 | – | – | <i>Pre-primary points</i> |
| | 2011/12 | 560 | 104 | 264 | 140 | 48 | 4 | – | |
| | 2012/13 | 684 | 136 | 265 | 198 | 69 | 14 | 2 | |
| WIEŚ RURAL AREAS | | | | | | | | | |
| RAZEM | 2010/11 | 27484 | 358 | 4268 | 6471 | 8167 | 8132 | 88 | TOTAL |
| | 2011/12 | 29849 | 472 | 4969 | 7488 | 9368 | 7376 | 176 | |
| | 2012/13 | 31693 | 434 | 5261 | 7820 | 9950 | 8126 | 102 | |
| Przedszkola..... | 2010/11 | 22693 | 308 | 3846 | 5738 | 6811 | 5949 | 41 | <i>Nursery schools</i> |
| | 2011/12 | 24454 | 427 | 4369 | 6543 | 7500 | 5551 | 64 | |
| | 2012/13 | 26028 | 355 | 4606 | 6775 | 8120 | 6118 | 54 | |
| Oddziały przedszkolne w szkołach podstawowych ... | 2010/11 | 4631 | 50 | 368 | 665 | 1320 | 2183 | 45 | <i>Pre-primary sections in primary schools</i> |
| | 2011/12 | 5080 | 40 | 475 | 820 | 1808 | 1825 | 112 | |
| | 2012/13 | 5457 | 71 | 579 | 978 | 1786 | 1995 | 48 | |
| Zespoły wychowania przedszkolnego | 2010/11 | 46 | – | 24 | 17 | 3 | – | 2 | <i>Pre-primary education groups</i> |
| | 2011/12 | 11 | 1 | 6 | 4 | – | – | – | |
| | 2012/13 | – | – | – | – | – | – | – | |
| Punkty przedszkolne | 2010/11 | 114 | – | 30 | 51 | 33 | – | – | <i>Pre-primary points</i> |
| | 2011/12 | 304 | 4 | 119 | 121 | 60 | – | – | |
| | 2012/13 | 208 | 8 | 76 | 67 | 44 | 13 | – | |

Tabl. 4 (27). **DZIECI W PLACÓWKACH WYCHOWANIA PRZEDSZKOLNEGO WEDŁUG LICZBY OTRZYMYWANYCH POSIŁKÓW**
CHILDREN IN PRE-PRIMARY EDUCATION ESTABLISHMENTS BY NUMBER OF RECEIVED MEALS

| WYSZCZEGÓLNIENIE | Ogółem <i>Total</i> | Korzystające z posiłków <i>Children receiving meals</i> | | | | Nie korzystające z posiłków <i>Not receiving meals</i> | SPECIFICATION | |
|--|------------------------|--|-----------------------|---------------------|------------------------|---|---------------|--|
| | | razem <i>total</i> | jednego <i>one</i> | dwóch <i>two</i> | trzech <i>three</i> | | | |
| OGÓŁEM TOTAL | | | | | | | | |
| OGÓŁEM | 2010/11 | 128257 | 118393 | 5295 | 7235 | 105863 | 9864 | TOTAL |
| | 2011/12 | 136072 | 124101 | 6895 | 7348 | 109858 | 11971 | |
| | 2012/13 | 143415 | 129488 | 6306 | 8250 | 114932 | 13927 | |
| Przedszkola | 2010/11 | 115798 | 107483 | 668 | 4687 | 102128 | 8315 | <i>Nursery schools</i> |
| | 2011/12 | 121408 | 111191 | 823 | 4650 | 105718 | 10217 | |
| | 2012/13 | 128039 | 115520 | 838 | 4986 | 109696 | 12519 | |
| Oddziały przedszkolne w szkołach podstawowych | 2010/11 | 11958 | 10471 | 4504 | 2513 | 3454 | 1487 | <i>Pre-primary sections in primary schools</i> |
| | 2011/12 | 13748 | 12278 | 6003 | 2601 | 3674 | 1470 | |
| | 2012/13 | 14413 | 13075 | 5414 | 3117 | 4544 | 1338 | |
| Zespoły wychowania przedszkolnego .. | 2010/11 | 46 | 28 | 16 | – | 12 | 18 | <i>Pre-primary education groups</i> |
| | 2011/12 | 52 | 11 | 11 | – | – | 41 | |
| | 2012/13 | 71 | 62 | – | – | 62 | 9 | |
| Punkty przedszkolne | 2010/11 | 455 | 411 | 107 | 35 | 269 | 44 | <i>Pre-primary points</i> |
| | 2011/12 | 864 | 621 | 58 | 97 | 466 | 243 | |
| | 2012/13 | 892 | 831 | 54 | 147 | 630 | 61 | |
| MIASTA URBAN AREAS | | | | | | | | |
| RAZEM | 2010/11 | 100773 | 92991 | 2409 | 3431 | 87151 | 7782 | TOTAL |
| | 2011/12 | 106223 | 96891 | 4079 | 3161 | 89651 | 9332 | |
| | 2012/13 | 111722 | 100395 | 3059 | 4285 | 93051 | 11327 | |
| Przedszkola..... | 2010/11 | 93105 | 85917 | 21 | 1406 | 84490 | 7188 | <i>Nursery schools</i> |
| | 2011/12 | 96954 | 88238 | 201 | 1350 | 86687 | 8716 | |
| | 2012/13 | 102011 | 91232 | 282 | 1686 | 89264 | 10779 | |
| Oddziały przedszkolne w szkołach podstawowych..... | 2010/11 | 7327 | 6777 | 2323 | 2025 | 2429 | 550 | <i>Pre-primary sections in primary schools</i> |
| | 2011/12 | 8668 | 8141 | 3837 | 1750 | 2554 | 527 | |
| | 2012/13 | 8956 | 8478 | 2740 | 2515 | 3223 | 478 | |
| Zespoły wychowania przedszkolnego ... | 2010/11 | – | – | – | – | – | – | <i>Pre-primary education groups</i> |
| | 2011/12 | 41 | – | – | – | – | 41 | |
| | 2012/13 | 71 | 62 | – | – | 62 | 9 | |
| Punkty przedszkolne | 2010/11 | 341 | 297 | 65 | – | 232 | 44 | <i>Pre-primary points</i> |
| | 2011/12 | 560 | 512 | 41 | 61 | 410 | 48 | |
| | 2012/13 | 684 | 623 | 37 | 84 | 502 | 61 | |

Tabl. 4 (27). **DZIECI W PLACÓWKACH WYCHOWANIA PRZEDSZKOLNEGO WEDŁUG LICZBY OTRZYMYWANYCH POSIŁKÓW (dok.)**
CHILDREN IN PRE-PRIMARY EDUCATION ESTABLISHMENTS BY NUMBER OF RECEIVED MEALS (cont.)

| WYSZCZEGÓLNIENIE | Ogółem <i>Total</i> | Korzystające z posiłków <i>Children receiving meals</i> | | | | Nie korzystające z posiłków <i>Not receiving meals</i> | SPECIFICATION | |
|---|------------------------|--|-----------------------|---------------------|------------------------|---|---------------|--|
| | | razem <i>total</i> | jednego <i>one</i> | dwóch <i>two</i> | trzech <i>three</i> | | | |
| WIEŚ RURAL AREAS | | | | | | | | |
| RAZEM | 2010/11 | 27484 | 25402 | 2886 | 3804 | 18712 | 2082 | TOTAL |
| | 2011/12 | 29849 | 27210 | 2816 | 4187 | 20207 | 2639 | |
| | 2012/13 | 31693 | 29093 | 3247 | 3965 | 21881 | 2600 | |
| Przedszkola | 2010/11 | 22693 | 21566 | 647 | 3281 | 17638 | 1127 | <i>Nursery schools</i> |
| | 2011/12 | 24454 | 22953 | 622 | 3300 | 19031 | 1501 | |
| | 2012/13 | 26028 | 24288 | 556 | 3300 | 20432 | 1740 | |
| Oddziały przedszkolne w szkołach podstawowych | 2010/11 | 4631 | 3694 | 2181 | 488 | 1025 | 937 | <i>Pre-primary sections in primary schools</i> |
| | 2011/12 | 5080 | 4137 | 2166 | 851 | 1120 | 943 | |
| | 2012/13 | 5457 | 4597 | 2674 | 602 | 1321 | 860 | |
| Zespoły wychowania przedszkolnego | 2010/11 | 46 | 28 | 16 | – | 12 | 18 | <i>Pre-primary education groups</i> |
| | 2011/12 | 11 | 11 | 11 | – | – | – | |
| | 2012/13 | – | – | – | – | – | – | |
| Punkty przedszkolne ... | 2010/11 | 114 | 114 | 42 | 35 | 37 | – | <i>Pre-primary points</i> |
| | 2011/12 | 304 | 109 | 17 | 36 | 56 | 195 | |
| | 2012/13 | 208 | 208 | 17 | 63 | 128 | – | |

Tabl. 5 (28). **PRZEDSZKOLA DLA DZIECI NIEPEŁNOSPRAWNYCH (bez specjalnych)**
NURSERY SCHOOLS FOR DISABLED CHILDREN (excluding special nursery schools)

| PRZEDSZKOLA | Placówki <i>Total</i> | Oddziały <i>Sections</i> | Dzieci niepełnosprawne <i>Disabled children</i> | NURSERY SCHOOLS | |
|---|--------------------------|-----------------------------|--|-----------------|--|
| OGÓŁEM TOTAL | | | | | |
| OGÓŁEM | 2010/11 | 81 | 261 | 1008 | TOTAL |
| | 2011/12 | 83 | 241 | 1213 | |
| | 2012/13 | 90 | 274 | 1458 | |
| w tym: | | | | | <i>of which:</i> |
| Integracyjne | 2010/11 | 29 | 142 | 289 | <i>Integrated</i> |
| | 2011/12 | 24 | 98 | 244 | |
| | 2012/13 | 22 | 104 | 254 | |
| Posiadające oddziały integracyjne | 2010/11 | 29 | 58 | 241 | <i>Having integrated forms</i> |
| | 2011/12 | 34 | 71 | 310 | |
| | 2012/13 | 44 | 96 | 398 | |
| Posiadający oddziały specjalne | 2010/11 | 14 | 21 | 123 | <i>Having special forms</i> |
| | 2011/12 | 14 | 22 | 131 | |
| | 2012/13 | 13 | 21 | 127 | |
| Posiadający oddziały integracyjne i specjalne | 2010/11 | 9 | 40 | 201 | <i>Having integrated and special forms</i> |
| | 2011/12 | 11 | 50 | 248 | |
| | 2012/13 | 11 | 53 | 256 | |

U w a g a. Dzieci niepełnosprawne ogółem wykazane łącznie z dziećmi w przedszkolach bez oddziałów integracyjnych i specjalnych.
Note. Total disabled children are presented including children in nursery schools not having integrated or special forms.

Tabl. 6 (29). **DZIECI OBJĘTE WYCHOWANIEM I KSZTAŁCENIEM SPECJALNYM W PLACÓWKACH WYCHOWANIA PRZEDSZKOLNEGO**
CHILDREN COVERED BY SPECIAL EDUCATION IN PRE-PRIMARY EDUCATION ESTABLISHMENTS

| RODZAJ NIEPEŁNOSPRAWNOŚCI | | Dzieci Children | | | | TYPE OF DISABILITY |
|---|---------|-----------------------|-------------------------------------|---|---|--|
| | | ogółem grand total | z ogółem w of grand total in | | | |
| | | | przedszkolach nursery schools | oddziałach przedszkolnych przy szkołach podstawowych pre-primary sections in primary schools | punktach przedszkolnych pre-primary points | |
| OGÓŁEM | 2010/11 | 1348 | 1241 | 105 | 2 | TOTAL |
| | 2011/12 | 1640 | 1464 | 153 | 23 | |
| | 2012/13 | 1959 | 1753 | 176 | 30 | |
| Niesłyszące | 2010/11 | 24 | 24 | – | – | Deaf |
| | 2011/12 | 32 | 32 | – | – | |
| | 2012/13 | 33 | 31 | 2 | – | |
| Słabosłyszące | 2010/11 | 65 | 62 | 3 | – | Hard of hearing |
| | 2011/12 | 88 | 79 | 9 | – | |
| | 2012/13 | 109 | 103 | 4 | 2 | |
| Niewidome | 2010/11 | 4 | 3 | 1 | – | Blind |
| | 2011/12 | 7 | 4 | 3 | – | |
| | 2012/13 | 3 | 1 | 2 | – | |
| Słabowidzące | 2010/11 | 53 | 49 | 4 | – | Vision impaired |
| | 2011/12 | 60 | 54 | 6 | – | |
| | 2012/13 | 77 | 64 | 12 | 1 | |
| Z niepełnospra- wnością ruchową | 2010/11 | 246 | 228 | 18 | – | Impaired motor skills |
| | 2011/12 | 360 | 320 | 27 | 13 | |
| | 2012/13 | 465 | 416 | 37 | 12 | |
| Z upośledzeniem umysłowym w stopniu umiarkowanym lub znacznym | 2010/11 | 312 | 296 | 16 | – | With intellectual disability moderate or severe |
| | 2011/12 | 306 | 269 | 33 | 4 | |
| | 2012/13 | 331 | 301 | 28 | 2 | |
| Z rozpoznaniem autyzmem | 2010/11 | 333 | 308 | 24 | 1 | With autism |
| | 2011/12 | 443 | 397 | 41 | 5 | |
| | 2012/13 | 553 | 485 | 56 | 12 | |
| Z niepełnospra- wnością sprzężoną | 2010/11 | 311 | 271 | 39 | 1 | With multiple disability |
| | 2011/12 | 344 | 309 | 34 | 1 | |
| | 2012/13 | 388 | 352 | 35 | 1 | |

Tabl. 7 (30). **DZIECI PODLEGAJĄCE OBOWIĄZKOWI ROCZNEGO PRZYGOTOWANIA PRZEDSZKOLNEGO**
CHILDREN SUBJECT TO OBLIGATORY ONE-YEAR PRE-PRIMARY EDUCATION

| WYSZCZEGÓLNIENIE SPECIFICATION | | Dzieci realizujące obowiązek rocznego przygotowania przedszkolnego Children performing the duty of one-year pre-primary education | | | | Dzieci nie realizujące obowiązków rocznego przygotowania przedszkolnego Children not performing the duty of one-year pre-primary education | |
|-----------------------------------|---------|---|--|---|---|---|---|
| | | ogółem grand total | poza przedszkolem albo oddziałem przedszkolnym – za zgodą dyrektora szkoły outside the nursery school or pre-primary section in primary school with the approval of the school headmaster | w formie zajęć indywidualnych in the form of individual lessons | poprzez udział w zajęciach rewalidacyjno wychowawczych through participation in revalidation and educational activities | ogółem grand total | w tym z powodu wcześniejszego przyjęcia do szkoły of which due to earlier admission to school |
| OGÓŁEM | 2010/11 | 32825 | 75 | 18 | – | 2774 | 2198 |
| TOTAL | 2011/12 | 36348 | 28 | 15 | – | 6249 | 5571 |
| | 2012/13 | 34392 | 101 | 24 | 18 | 4829 | 4506 |

Tabl. 8 (31). **WYCHOWANIE PRZEDSZKOLNE WEDŁUG PODREGIONÓW**
PRE-PRIMARY EDUCATION BY SUBREGIONS

| WYSZCZEGÓLNIENIE SPECIFICATION | Placówki Establishments | | Miejsca w przed- szkolach, zespołach i punktach Places in nursery schools, groups and points | Oddziały Sections | | Dzieci Children | |
|-------------------------------------|----------------------------|--|---|----------------------|---|--------------------|---|
| | ogółem total | w tym przed- szkola, zespoły i punkty of which nursery schools, groups and points | | ogółem total | w tym w przed- szkolach, zespołach i punktach of which in nursery schools, groups and points | ogółem total | w tym w przed- szkolach, zespołach i punktach of which in nursery schools, groups and points |
| WOJEWÓDZTWO ... 2010/11 | 1711 | 1285 | 118327 | 5757 | 5103 | 128257 | 116299 |
| VOIVODSHIP 2011/12 | 1784 | 1359 | 124532 | 6135 | 5432 | 136072 | 122324 |
| 2012/13 | 1832 | 1394 | 130620 | 6434 | 5713 | 143415 | 129002 |
| Podregion bielski 2010/11 | 311 | 241 | 18299 | 907 | 804 | 19592 | 17775 |
| Subregion 2011/12 | 322 | 251 | 19313 | 983 | 871 | 21141 | 19068 |
| 2012/13 | 335 | 262 | 20819 | 1053 | 944 | 22433 | 20464 |
| Podregion bytomski 2010/11 | 150 | 135 | 11472 | 512 | 487 | 11770 | 11282 |
| Subregion 2011/12 | 162 | 148 | 12120 | 551 | 524 | 12513 | 11967 |
| 2012/13 | 169 | 154 | 12639 | 581 | 552 | 13147 | 12495 |
| Podregion częstochowski ... 2010/11 | 278 | 146 | 11536 | 700 | 507 | 14206 | 11095 |
| Subregion 2011/12 | 287 | 160 | 12101 | 739 | 537 | 15173 | 11640 |
| 2012/13 | 281 | 155 | 12789 | 735 | 556 | 15647 | 12291 |
| Podregion gliwicki 2010/11 | 159 | 116 | 12443 | 580 | 521 | 13502 | 12261 |
| Subregion 2011/12 | 168 | 116 | 12712 | 611 | 532 | 14217 | 12463 |
| 2012/13 | 169 | 118 | 13007 | 640 | 555 | 14751 | 12883 |
| Podregion katowicki 2010/11 | 221 | 207 | 20674 | 906 | 887 | 20652 | 20257 |
| Subregion 2011/12 | 231 | 216 | 21503 | 958 | 933 | 21524 | 20952 |
| 2012/13 | 246 | 226 | 22340 | 1004 | 974 | 22624 | 21980 |
| Podregion rybnicki 2010/11 | 211 | 184 | 17141 | 790 | 748 | 17943 | 17140 |
| Subregion 2011/12 | 212 | 190 | 18011 | 813 | 779 | 18684 | 18005 |
| 2012/13 | 218 | 195 | 19015 | 863 | 826 | 20000 | 19240 |
| Podregion sosnowiecki 2010/11 | 235 | 149 | 16025 | 829 | 670 | 18550 | 15633 |
| Subregion 2011/12 | 250 | 165 | 17239 | 898 | 732 | 19910 | 16586 |
| 2012/13 | 258 | 169 | 17745 | 943 | 757 | 20942 | 17221 |
| Podregion tyski 2010/11 | 146 | 107 | 10737 | 533 | 479 | 12042 | 10856 |
| Subregion 2011/12 | 152 | 113 | 11533 | 582 | 524 | 12910 | 11643 |
| 2012/13 | 156 | 115 | 12266 | 615 | 549 | 13871 | 12428 |

III. SZKOŁY PODSTAWOWE PRIMARY SCHOOLS

Tabl. 1 (32). SZKOŁY PODSTAWOWE DLA DZIECI I MŁODZIEŻY
PRIMARY SCHOOLS FOR CHILDREN AND YOUTH

| WYSZCZEGÓLNIENIE | 2010/11 | 2011/12 | 2012/13 | SPECIFICATION |
|---|---------|---------|---------|-------------------------------------|
| OGÓŁEM TOTAL | | | | |
| Szkoły | 1246 | 1248 | 1244 | Schools |
| z tego: | | | | of which: |
| szkoły podstawowe (bez szkół specjalnych) | 1157 | 1158 | 1157 | primary schools (excluding special) |
| w tym: | | | | of which: |
| sportowe i mistrzostwa sportowego | 11 | 10 | 13 | sports and athletic |
| filialne | 19 | 19 | 16 | branch |
| artystyczne ^a | 5 | 6 | 6 | art ^a |
| specjalne | 89 | 90 | 87 | special |
| Pomieszczenia szkolne | 17932 | 18049 | 17980 | Classrooms |
| w tym specjalne | 953 | 1053 | 1002 | of which special |
| Oddziały | 12495 | 12530 | 12419 | Sections |
| w tym specjalne | 522 | 544 | 543 | of which special |
| Uczniowie | 240382 | 240419 | 236519 | Pupils |
| w tym kobiety | 116916 | 117472 | 115560 | of which females |
| szkoły podstawowe (bez szkół specjalnych) | 237014 | 237160 | 233351 | primary schools (excluding special) |
| w tym szkoły: | | | | of which schools: |
| sportowe i mistrzostwa sportowego | 4521 | 4211 | 5084 | sports and athletic |
| filialne | 411 | 346 | 280 | branch |
| artystyczne ^a | 932 | 1008 | 1064 | art ^a |
| specjalne | 3368 | 3259 | 3168 | special |
| Absolwenci ^b | 42821 | 41733 | 40161 | Graduates ^b |
| w tym kobiety | 20843 | 20213 | 19526 | of which females |
| szkoły podstawowe (bez szkół specjalnych) | 42101 | 41050 | 39526 | primary schools (excluding special) |
| w tym szkoły: | | | | of which schools: |
| sportowe i mistrzostwa sportowego | 794 | 788 | 1406 | sports and athletic |
| filialne | 87 | 30 | 25 | branch |
| artystyczne ^a | 124 | 135 | 138 | art ^a |
| specjalne | 720 | 683 | 635 | special |
| MIASTA URBAN AREAS | | | | |
| Szkoły | 733 | 736 | 737 | Schools |
| z tego: | | | | of which: |
| szkoły podstawowe (bez szkół specjalnych) | 652 | 655 | 659 | primary schools (excluding special) |
| w tym: | | | | of which: |
| sportowe i mistrzostwa sportowego | 10 | 10 | 12 | sports and athletic |
| filialne | 3 | 2 | 1 | branch |
| artystyczne ^a | 5 | 6 | 6 | art ^a |
| specjalne | 81 | 81 | 78 | special |
| Pomieszczenia szkolne | 12545 | 12657 | 12635 | Classrooms |
| w tym specjalne | 899 | 993 | 942 | of which special |
| Oddziały | 8859 | 8918 | 8875 | Sections |
| w tym specjalne | 514 | 531 | 529 | of which special |
| Uczniowie | 180736 | 180964 | 178411 | Pupils |
| w tym kobiety | 87812 | 88296 | 86971 | of which females |
| szkoły podstawowe (bez szkół specjalnych) | 177430 | 177821 | 175364 | primary schools (excluding special) |
| w tym szkoły: | | | | of which schools: |
| sportowe i mistrzostwa sportowego | 4250 | 4211 | 4865 | sports and athletic |
| filialne | 70 | 20 | 12 | branch |
| artystyczne ^a | 932 | 1008 | 1064 | art ^a |
| specjalne | 3306 | 3143 | 3047 | special |
| Absolwenci ^b | 31844 | 31472 | 30085 | Graduates ^b |
| w tym kobiety | 15556 | 15257 | 14647 | of which females |
| szkoły podstawowe (bez szkół specjalnych) | 31155 | 30823 | 29485 | primary schools (excluding special) |
| w tym szkoły: | | | | of which schools: |
| sportowe i mistrzostwa sportowego | 745 | 788 | 1363 | sports and athletic |
| filialne | 48 | – | – | branch |
| artystyczne ^a | 124 | 135 | 138 | art ^a |
| specjalne | 689 | 649 | 600 | special |

Tabl. 1 (32). **SZKOŁY PODSTAWOWE DLA DZIECI I MŁODZIEŻY (dok.)**
PRIMARY SCHOOLS FOR CHILDREN AND YOUTH (cont.)

| WYSZCZEGÓLNIENIE | 2010/11 | 2011/12 | 2012/13 | SPECIFICATION |
|---|---------|---------|---------|-------------------------------------|
| WIEŚ RURAL AREAS | | | | |
| Szkoły | 513 | 512 | 507 | Schools |
| z tego: | | | | of which: |
| szkoły podstawowe (bez szkół specjalnych) | 505 | 503 | 498 | primary schools (excluding special) |
| w tym: | | | | of which: |
| sportowe i mistrzostwa sportowego | 1 | – | 1 | sports and athletic |
| filialne | 16 | 17 | 15 | branch |
| artystyczne ^a | – | – | – | art ^a |
| specjalne | 8 | 9 | 9 | special |
| Pomieszczenia szkolne | 5387 | 5392 | 5345 | Classrooms |
| w tym specjalne | 54 | 60 | 60 | of which special |
| Oddziały | 3636 | 3612 | 3544 | Sections |
| w tym specjalne | 8 | 13 | 14 | of which special |
| Uczniowie | 59646 | 59455 | 58108 | Pupils |
| w tym kobiety | 29104 | 29176 | 28589 | of which females |
| szkoły podstawowe (bez szkół specjalnych) | 59584 | 59339 | 57987 | primary schools (excluding special) |
| w tym szkoły: | | | | of which schools: |
| sportowe i mistrzostwa sportowego .. | 271 | – | 219 | sports and athletic |
| filialne | 341 | 326 | 268 | branch |
| artystyczne ^a | – | – | – | art ^a |
| specjalne | 62 | 116 | 121 | special |
| Absolwenci ^b | 10977 | 10261 | 10076 | Graduates ^b |
| w tym kobiety | 5287 | 4956 | 4879 | of which females |
| szkoły podstawowe (bez szkół specjalnych) | 10946 | 10227 | 10041 | primary schools (excluding special) |
| w tym szkoły: | | | | of which schools: |
| sportowe i mistrzostwa sportowego | 49 | – | 43 | sports and athletic |
| filialne | 39 | 30 | 25 | branch |
| artystyczne ^a | – | – | – | art ^a |
| specjalne | 31 | 34 | 35 | special |

a Dotyczy szkół ogólnokształcących bez uprawnień zawodowych realizujących jednocześnie program szkoły podstawowej. **b** Z poprzedniego roku szkolnego.

a Concerns secondary schools not leading to professional certification simultaneously conducting the primary school programme. **b** From previous school year.

Tabl. 2 (33). **SZKOŁY PODSTAWOWE DLA DZIECI I MŁODZIEŻY PUBLICZNE I NIEPUBLICZNE**
O UPRAWNIENIACH SZKÓŁ PUBLICZNYCH
PRIMARY SCHOOLS FOR CHILDREN AND YOUTH PUBLIC AND NON-PUBLIC WITH PUBLIC
SCHOOLS STATUS

| WYSZCZEGÓLNIENIE | Ogółem Total | Publiczne Public | Niepubliczne o uprawnieniach szkół publicznych Non-public with public schools status | SPECIFICATION |
|-------------------------------------|-----------------|---------------------|---|-------------------|
| OGÓŁEM GRAND TOTAL | | | | |
| Szkoły | 2010/11 1246 | 1186 | 60 | Schools |
| | 2011/12 1248 | 1182 | 66 | |
| | 2012/13 1244 | 1165 | 79 | |
| Pomieszczenia | 2010/11 17932 | 17272 | 660 | School facilities |
| | 2011/12 18049 | 17332 | 717 | |
| | 2012/13 17980 | 17178 | 802 | |
| Oddziały | 2010/11 12495 | 12108 | 387 | Sections |
| | 2011/12 12530 | 12110 | 420 | |
| | 2012/13 12419 | 11927 | 492 | |
| Uczniowie | 2010/11 240382 | 235649 | 4733 | Pupils |
| | 2011/12 240419 | 235138 | 5281 | |
| | 2012/13 236519 | 230845 | 5674 | |
| Absolwenci | 2010/11 42821 | 42148 | 673 | Graduates |
| | 2011/12 41733 | 41022 | 711 | |
| | 2012/13 40161 | 39436 | 725 | |

Tabl. 2 (33). **SZKOŁY PODSTAWOWE DLA DZIECI I MŁODZIEŻY PUBLICZNE I NIEPUBLICZNE
O UPRAWNIENIACH SZKÓŁ PUBLICZNYCH (cd.)**
PRIMARY SCHOOLS FOR CHILDREN AND YOUTH PUBLIC AND NON-PUBLIC WITH PUBLIC
SCHOOLS STATUS (cont.)

| WYSZCZEGÓLNIENIE | | Ogółem <i>Total</i> | Publiczne <i>Public</i> | Niepubliczne o uprawnieniach szkół publicznych <i>Non-public with public schools status</i> | SPECIFICATION |
|---|---------|------------------------|----------------------------|--|--------------------------|
| MIASTA <i>URBAN AREAS</i> | | | | | |
| Szkoły | 2010/11 | 733 | 690 | 43 | <i>Schools</i> |
| | 2011/12 | 736 | 689 | 47 | |
| | 2012/13 | 737 | 684 | 53 | |
| Pomieszczenia | 2010/11 | 12545 | 12032 | 513 | <i>School facilities</i> |
| | 2011/12 | 12657 | 12099 | 558 | |
| | 2012/13 | 12635 | 12032 | 603 | |
| Oddziały | 2010/11 | 8859 | 8561 | 298 | <i>Sections</i> |
| | 2011/12 | 8918 | 8593 | 325 | |
| | 2012/13 | 8875 | 8516 | 359 | |
| Uczniowie | 2010/11 | 180736 | 176636 | 4100 | <i>Pupils</i> |
| | 2011/12 | 180964 | 176431 | 4533 | |
| | 2012/13 | 178411 | 173725 | 4686 | |
| Absolwenci | 2010/11 | 31844 | 31285 | 559 | <i>Graduates</i> |
| | 2011/12 | 31472 | 30873 | 599 | |
| | 2012/13 | 30085 | 29482 | 603 | |
| WIEŚ <i>RURAL AREAS</i> | | | | | |
| Szkoły | 2010/11 | 513 | 496 | 17 | <i>Schools</i> |
| | 2011/12 | 512 | 493 | 19 | |
| | 2012/13 | 507 | 481 | 26 | |
| Pomieszczenia | 2010/11 | 5387 | 5240 | 147 | <i>School facilities</i> |
| | 2011/12 | 5392 | 5233 | 159 | |
| | 2012/13 | 5345 | 5146 | 199 | |
| Oddziały | 2010/11 | 3636 | 3547 | 89 | <i>Sections</i> |
| | 2011/12 | 3612 | 3517 | 95 | |
| | 2012/13 | 3544 | 3411 | 133 | |
| Uczniowie | 2010/11 | 59646 | 59013 | 633 | <i>Pupils</i> |
| | 2011/12 | 59455 | 58707 | 748 | |
| | 2012/13 | 58108 | 57120 | 988 | |
| Absolwenci | 2010/11 | 10977 | 10863 | 114 | <i>Graduates</i> |
| | 2011/12 | 10261 | 10149 | 112 | |
| | 2012/13 | 10076 | 9954 | 122 | |
| Z ogółem SZKOŁY SPECJALNE <i>Of grand total SPECIAL SCHOOLS</i> | | | | | |
| RAZEM <i>TOTAL</i> | | | | | |
| Szkoły | 2010/11 | 89 | 88 | 1 | <i>Schools</i> |
| | 2011/12 | 90 | 88 | 2 | |
| | 2012/13 | 87 | 85 | 2 | |
| Pomieszczenia | 2010/11 | 953 | 951 | 2 | <i>School facilities</i> |
| | 2011/12 | 1053 | 1041 | 12 | |
| | 2012/13 | 1002 | 990 | 12 | |
| Oddziały | 2010/11 | 522 | 518 | 4 | <i>Sections</i> |
| | 2011/12 | 544 | 535 | 9 | |
| | 2012/13 | 543 | 534 | 9 | |
| Uczniowie | 2010/11 | 3368 | 3361 | 7 | <i>Pupils</i> |
| | 2011/12 | 3259 | 3197 | 62 | |
| | 2012/13 | 3168 | 3102 | 66 | |
| Absolwenci | 2010/11 | 720 | 720 | – | <i>Graduates</i> |
| | 2011/12 | 683 | 680 | 3 | |
| | 2012/13 | 635 | 623 | 12 | |

Tabl. 2 (33). **SZKOŁY PODSTAWOWE DLA DZIECI I MŁODZIEŻY PUBLICZNE I NIEPUBLICZNE
O UPRAWNIENIACH SZKÓŁ PUBLICZNYCH (dok.)**
PRIMARY SCHOOLS FOR CHILDREN AND YOUTH PUBLIC AND NON-PUBLIC WITH PUBLIC
SCHOOLS STATUS (cont.)

| WYSZCZEGÓLNIENIE | Ogółem <i>Total</i> | Publiczne <i>Public</i> | Niepubliczne o uprawnieniach szkół publicznych <i>Non-public with public schools status</i> | SPECIFICATION | |
|--|------------------------|----------------------------|--|---------------|-------------------|
| Z ogółem SZKOŁY SPECJALNE (dok.) Of grand total SPECIAL SCHOOLS (cont.) | | | | | |
| MIASTA URBAN AREAS | | | | | |
| Szkoły | 2010/11 | 81 | 80 | 1 | Schools |
| | 2011/12 | 81 | 80 | 1 | |
| | 2012/13 | 78 | 77 | 1 | |
| Pomieszczenia | 2010/11 | 899 | 897 | 2 | School facilities |
| | 2011/12 | 993 | 987 | 6 | |
| | 2012/13 | 942 | 936 | 6 | |
| Oddziały | 2010/11 | 514 | 510 | 4 | Sections |
| | 2011/12 | 531 | 527 | 4 | |
| | 2012/13 | 529 | 525 | 4 | |
| Uczniowie | 2010/11 | 3306 | 3299 | 7 | Pupils |
| | 2011/12 | 3143 | 3131 | 12 | |
| | 2012/13 | 3047 | 3031 | 16 | |
| Absolwenci | 2010/11 | 689 | 689 | — | Graduates |
| | 2011/12 | 649 | 646 | 3 | |
| | 2012/13 | 600 | 598 | 2 | |
| WIEŚ RURAL AREAS | | | | | |
| Szkoły | 2010/11 | 8 | 8 | — | Schools |
| | 2011/12 | 9 | 8 | 1 | |
| | 2012/13 | 9 | 8 | 1 | |
| Pomieszczenia | 2010/11 | 54 | 54 | — | School facilities |
| | 2011/12 | 60 | 54 | 6 | |
| | 2012/13 | 60 | 54 | 6 | |
| Oddziały | 2010/11 | 8 | 8 | — | Sections |
| | 2011/12 | 13 | 8 | 5 | |
| | 2012/13 | 14 | 9 | 5 | |
| Uczniowie | 2010/11 | 62 | 62 | — | Pupils |
| | 2011/12 | 116 | 66 | 50 | |
| | 2012/13 | 121 | 71 | 50 | |
| Absolwenci | 2010/11 | 31 | 31 | — | Graduates |
| | 2011/12 | 34 | 34 | — | |
| | 2012/13 | 35 | 25 | 10 | |

Tabl. 3 (34). **ODDZIAŁY DLA UCZNIÓW ZE SPECJALNYMI POTRZEBAMI EDUKACYJNYMI W SZKOŁACH
PODSTAWOWYCH DLA DZIECI I MŁODZIEŻY (bez specjalnych)**
SECTIONS FOR PUPILS WITH SPECIAL EDUCATIONAL NEEDS IN PRIMARY SCHOOLS FOR
CHILDREN AND YOUTH (excluding special)

| WYSZCZEGÓLNIENIE | Oddziały <i>Sections</i> | Uczniowie <i>Pupils</i> | Absolwenci <i>Graduates</i> | SPECIFICATION | |
|-------------------------------------|-----------------------------|----------------------------|--------------------------------|---------------|---------------------------|
| OGÓŁEM TOTAL | | | | | |
| Oddziały dla niepełnosprawnych.. | 2010/11 | 1842 | 4174 | 682 | Sections for the disabled |
| | 2011/12 | 1915 | 3895 | 719 | |
| | 2012/13 | 2050 | 4125 | 773 | |
| specjalne | 2010/11 | 44 | 505 | 16 | special |
| | 2011/12 | 30 | 162 | 39 | |
| | 2012/13 | 33 | 176 | 9 | |
| integracyjne | 2010/11 | 524 | 2019 | 353 | integration |
| | 2011/12 | 518 | 1992 | 339 | |
| | 2012/13 | 529 | 2037 | 381 | |
| ogólnodostępne | 2010/11 | 1274 | 1650 | 313 | generally accesible |
| | 2011/12 | 1367 | 1741 | 341 | |
| | 2012/13 | 1488 | 1912 | 383 | |

Tabl. 3 (34). **ODDZIAŁY DLA UCZNIÓW ZE SPECJALNYMI POTRZEBAMI EDUKACYJNYMI W SZKOŁACH PODSTAWOWYCH DLA DZIECI I MŁODZIEŻY (bez specjalnych) (dok.)**
SECTIONS FOR PUPILS WITH SPECIAL EDUCATIONAL NEEDS IN PRIMARY SCHOOLS FOR CHILDREN AND YOUTH (excluding special) (cont.)

| WYSZCZEGÓLNIENIE | Oddziały Sections | Uczniowie Pupils | Absolwenci Graduates | SPECIFICATION |
|--|-------------------------------|----------------------|-------------------------|--|
| O G Ó Ł E M (dok.) T O T A L (cont.) | | | | |
| Uczniowie indywidualnie nauczani | 2010/11 2011/12 2012/13 | x x x | 846 879 758 | x x x <i>Pupils taught individually</i> |
| w tym uczniowie niepełnosprawni indywidualnie nauczani | 2010/11 2011/12 2012/13 | x x x | 380 370 333 | x x x <i>of which disabled pupils taught individually</i> |
| MIASTA URBAN AREAS | | | | |
| Oddziały dla niepełnosprawnych.. | 2010/11 2011/12 2012/13 | 1273 1334 1434 | 3400 3174 3337 | 532 550 633 <i>Sections for the disabled</i> |
| specjalne | 2010/11 2011/12 2012/13 | 42 29 33 | 499 159 176 | 15 36 8 <i>special</i> |
| integracyjne | 2010/11 2011/12 2012/13 | 476 472 477 | 1899 1906 1932 | 326 320 361 <i>integration</i> |
| ogólnodostępne | 2010/11 2011/12 2012/13 | 755 833 924 | 1002 1109 1229 | 191 194 264 <i>generally accesible</i> |
| Uczniowie indywidualnie nauczani | 2010/11 2011/12 2012/13 | x x x | 605 637 520 | x x x <i>Pupils taught individually</i> |
| w tym uczniowie niepełnosprawni indywidualnie nauczani | 2010/11 2011/12 2012/13 | x x x | 223 226 190 | x x x <i>of which disabled pupils taught individually</i> |
| WIEŚ RURAL AREAS | | | | |
| Oddziały dla niepełnosprawnych.. | 2010/11 2011/12 2012/13 | 569 581 616 | 774 721 788 | 150 169 140 <i>Sections for the disabled</i> |
| specjalne | 2010/11 2011/12 2012/13 | 2 1 - | 6 3 - | 1 3 1 <i>special</i> |
| integracyjne | 2010/11 2011/12 2012/13 | 48 46 52 | 120 86 105 | 27 19 20 <i>integration</i> |
| ogólnodostępne | 2010/11 2011/12 2012/13 | 519 534 564 | 648 632 683 | 122 147 119 <i>generally accessible</i> |
| Uczniowie indywidualnie nauczani | 2010/11 2011/12 2012/13 | x x x | 241 242 238 | x x x <i>Pupils taught individually</i> |
| w tym uczniowie niepełnosprawni indywidualnie nauczani | 2010/11 2011/12 2012/13 | x x x | 157 144 143 | x x x <i>of which disabled pupils taught individually</i> |

Tabl. 4 (35). UCZNIOWIE OBJĘCI KSZTAŁCENIEM SPECJALNYM W SZKOŁACH PODSTAWOWYCH WEDŁUG RODZAJU NIEPEŁNOSPRAWNOŚCI
PUPILS COVERED BY SPECIAL EDUCATION IN PRIMARY SCHOOLS BY TYPE OF DISABILITY

| SZKOŁY | | Ogółem <i>Grand total</i> | | Miasta <i>Urban areas</i> | | Wieś <i>Rural areas</i> | | SCHOOLS |
|---|---------|------------------------------|--|------------------------------|--|----------------------------|--|---|
| | | ogółem <i>total</i> | w tym w szkołach specja- lnych of which in special schools | razem <i>total</i> | w tym w szkołach specja- lnych of which in special schools | razem <i>total</i> | w tym w szkołach specja- lnych of which in special schools | |
| Uczniowie niepełnosprawni | 2010/11 | 7235 | 3384 | 6383 | 3312 | 852 | 72 | <i>Pupils</i> |
| | 2011/12 | 7200 | 3274 | 6356 | 3154 | 844 | 120 | |
| | 2012/13 | 7345 | 3176 | 6416 | 3043 | 929 | 133 | |
| niesłyszący | 2010/11 | 96 | 85 | 94 | 85 | 2 | – | <i>deaf</i> |
| | 2011/12 | 85 | 76 | 83 | 76 | 2 | – | |
| | 2012/13 | 95 | 65 | 89 | 65 | 6 | – | |
| słabosłyszący | 2010/11 | 682 | 24 | 600 | 24 | 82 | – | <i>hard of hearing</i> |
| | 2011/12 | 736 | 22 | 647 | 22 | 89 | – | |
| | 2012/13 | 764 | 28 | 668 | 28 | 96 | – | |
| niewidomi | 2010/11 | 6 | 3 | 3 | 3 | 3 | – | <i>blind</i> |
| | 2011/12 | 3 | 1 | 2 | 1 | 1 | – | |
| | 2012/13 | 5 | 2 | 5 | 2 | – | – | |
| słabowidzący | 2010/11 | 326 | 39 | 260 | 39 | 66 | – | <i>vision impaired</i> |
| | 2011/12 | 318 | 35 | 259 | 35 | 59 | – | |
| | 2012/13 | 341 | 37 | 271 | 37 | 70 | – | |
| z niepełnosprawnością ruchową | 2010/11 | 500 | 6 | 419 | 6 | 81 | – | <i>with impaired motor skills</i> |
| | 2011/12 | 556 | 4 | 478 | 4 | 78 | – | |
| | 2012/13 | 693 | 6 | 592 | 6 | 101 | – | |
| z upośledzeniem umysłowym w stopniu: lekkim | 2010/11 | 2412 | 1449 | 2138 | 1439 | 274 | 10 | <i>with intellectual disability slight</i> |
| | 2011/12 | 2246 | 1304 | 1983 | 1294 | 263 | 10 | |
| | 2012/13 | 2062 | 1207 | 1811 | 1195 | 251 | 12 | |
| umiarkowanym lub znacznym | 2010/11 | 1118 | 906 | 1006 | 885 | 112 | 21 | <i>moderate or severe</i> |
| | 2011/12 | 1074 | 886 | 973 | 863 | 101 | 23 | |
| | 2012/13 | 1021 | 852 | 922 | 828 | 99 | 24 | |
| z autyzmem | 2010/11 | 393 | 32 | 356 | 32 | 37 | – | <i>with autism</i> |
| | 2011/12 | 523 | 21 | 469 | 21 | 54 | – | |
| | 2012/13 | 708 | 42 | 618 | 42 | 90 | – | |
| z niepełnosprawnościami sprzężonymi | 2010/11 | 1022 | 685 | 952 | 680 | 70 | 5 | <i>with multiple disability</i> |
| | 2011/12 | 1140 | 762 | 1066 | 757 | 74 | 5 | |
| | 2012/13 | 1224 | 776 | 1128 | 769 | 96 | 7 | |
| niedostosowani społecznie | 2010/11 | 74 | 64 | 36 | 28 | 38 | 36 | <i>socially maladjusted</i> |
| | 2011/12 | 75 | 58 | 41 | 26 | 34 | 32 | |
| | 2012/13 | 93 | 82 | 52 | 42 | 41 | 40 | |
| zagrożeni niedostosowaniem społecznym | 2010/11 | 74 | 26 | 49 | 26 | 25 | – | <i>threatened with social maladjustment</i> |
| | 2011/12 | 73 | 30 | 56 | 18 | 17 | 12 | |
| | 2012/13 | 142 | 51 | 110 | 29 | 32 | 22 | |
| zagrożeni uzależnieniem | 2010/11 | – | – | – | – | – | – | <i>threatened with addiction</i> |
| | 2011/12 | – | – | – | – | – | – | |
| | 2012/13 | – | – | – | – | – | – | |
| z zaburzeniami zachowania | 2010/11 | 354 | 33 | 320 | 33 | 34 | – | <i>with behavioural disorders</i> |
| | 2011/12 | 272 | 75 | 220 | 37 | 52 | 38 | |
| | 2012/13 | 122 | 28 | 80 | – | 42 | 28 | |
| z zaburzeniami psychicznymi..... | 2010/11 | 44 | 1 | 42 | 1 | 2 | – | <i>with psychic disorders</i> |
| | 2011/12 | 34 | – | 29 | – | 5 | – | |
| | 2012/13 | 32 | – | 31 | – | 1 | – | |
| przewlekłe choroby | 2010/11 | 134 | 31 | 108 | 31 | 26 | – | <i>chronically ill</i> |
| | 2011/12 | 65 | – | 50 | – | 15 | – | |
| | 2012/13 | 43 | – | 39 | – | 4 | – | |

Tabl. 5 (36). **OBOWIĄZEK SZKOLNY W SZKOŁACH PODSTAWOWYCH DLA DZIECI I MŁODZIEŻY (bez szkół specjalnych)**
COMPULSORY SCHOOLING FULFILLMENT IN PRIMARY SCHOOLS FOR CHILDREN AND YOUTH (excluding special schools)

| SZKOŁY | Ogółem <i>Total</i> | W tym dziew- częta Of which girls | Miasta <i>Urban areas</i> | | Wieś <i>Rural areas</i> | | SCHOOLS |
|--|------------------------|--|------------------------------|---|----------------------------|---|---|
| | | | razem <i>total</i> | w tym dziew- częta of which girls | razem <i>total</i> | w tym dziew- częta of which girls | |
| Liczba dzieci i młodzieży podlegająca obowiązkowi szkolnemu | | | | | | | <i>Number of children and youth subject to compulsory schooling</i> |
| 2010/11 | 233852 | 111985 | 175217 | 83507 | 58635 | 28478 | |
| 2011/12 | 236172 | 113542 | 176870 | 85107 | 59302 | 28435 | |
| 2012/13 | 236754 | 114477 | 177781 | 85871 | 58973 | 28606 | |
| Liczba dzieci i młodzieży spełniająca obowiązek szkolny | | | | | | | <i>Number of children and youth fulfilling the compulsory schooling</i> |
| 2010/11 | 233123 | 111703 | 174544 | 83247 | 58579 | 28456 | |
| 2011/12 | 235420 | 113235 | 176166 | 84819 | 59254 | 28416 | |
| 2012/13 | 235946 | 114146 | 177045 | 85562 | 58901 | 28584 | |
| w szkole, w obwodzie, w którym uczeń mieszka | | | | | | | <i>in the school district where the pupil lives</i> |
| 2010/11 | 173712 | 83877 | 124189 | 59690 | 49523 | 24187 | |
| 2011/12 | 172510 | 83568 | 123235 | 59821 | 49275 | 23747 | |
| 2012/13 | 170300 | 83038 | 121848 | 59400 | 48452 | 23638 | |
| w innej szkole | | | | | | | <i>in another school</i> |
| 2010/11 | 55592 | 26013 | 47397 | 22167 | 8195 | 3846 | |
| 2011/12 | 58458 | 27515 | 49436 | 23290 | 9022 | 4225 | |
| 2012/13 | 59883 | 28365 | 50566 | 23980 | 9317 | 4385 | |
| poza szkołą za zgodą dyrektora szkoły | | | | | | | <i>out of school with the permission of the school headmaster</i> |
| 2010/11 | 12 | 4 | 8 | 2 | 4 | 2 | |
| 2011/12 | 7 | 3 | 4 | 1 | 3 | 2 | |
| 2012/13 | 16 | 7 | 7 | 3 | 9 | 4 | |
| przez udział w zajęciach rewalidacyjno- -wychowawczych w szkole składającej sprawozdanie ... | | | | | | | <i>by participation in rehabilitation and education activities in the reporting school</i> |
| 2010/11 | 48 | 23 | 15 | 8 | 33 | 15 | |
| 2011/12 | 43 | 20 | 14 | 7 | 29 | 13 | |
| 2012/13 | 40 | 20 | 16 | 9 | 24 | 11 | |
| przez udział w zajęciach rewalidacyjno- -wychowawczych poza szkołą składającą sprawozdanie | | | | | | | <i>by participation in rehabilitation and education activities outside the reporting school</i> |
| 2010/11 | 119 | 41 | 68 | 19 | 51 | 22 | |
| 2011/12 | 95 | 37 | 52 | 18 | 43 | 19 | |
| 2012/13 | 108 | 41 | 70 | 19 | 38 | 22 | |
| przez realizację w ORW indywidualnego programu edukacyjno- -terapeutycznego przez osoby z niepełnosprawno- ściami sprzężonymi | | | | | | | <i>by realization of individual program in the rehabilitation–education centre by pupils with multiple disability</i> |
| 2010/11 | 184 | 70 | 122 | 46 | 62 | 24 | |
| 2011/12 | 190 | 70 | 113 | 43 | 77 | 27 | |
| 2012/13 | 182 | 82 | 118 | 53 | 64 | 29 | |

Tabl. 5 (36). **OBOWIĄZEK SZKOLNY W SZKOŁACH PODSTAWOWYCH DLA DZIECI I MŁODZIEŻY (bez szkół specjalnych) (dok.)**
COMPULSORY SCHOOLING FULFILLMENT IN PRIMARY SCHOOLS FOR CHILDREN AND YOUTH (excluding special schools) (cont.)

| SZKOŁY | Ogółem Total | W tym dziew- częta Of which girls | Miasta Urban areas | | Wieś Rural areas | | SCHOOLS |
|--|-----------------|--|-----------------------|---|---------------------|---|--|
| | | | razem total | w tym dziew- częta of which girls | razem total | w tym dziew- częta of which girls | |
| przez uczęszczanie do szkoły przy polskim przedstawicielstwie dyplomatycznym za granicą | | | | | | | <i>by attending school at a Polish diplomatic post</i> |
| 2010/11 | 3 | 2 | 1 | – | 2 | 2 | |
| 2011/12 | 17 | 6 | 2 | – | 15 | 6 | |
| 2012/13 | 7 | 4 | 4 | 1 | 3 | 3 | |
| przez uczęszczanie do szkoły za granicą na podstawie dwustronnych umów zawieranych przez właściwe jednostki samorządu terytorialnego | | | | | | | <i>by attending school abroad on the basis of bilateral agreements between relevant local self-government entities</i> |
| 2010/11 | 3 | 1 | 3 | 1 | – | – | |
| 2011/12 | – | – | – | – | – | – | |
| 2012/13 | 36 | 13 | 36 | 13 | – | – | |
| przez uczęszczanie do szkoły przy przedstawicielstwie dyplomatycznym innego państwa w Polsce | | | | | | | <i>by attending foreign school at a foreign diplomatic post in Poland</i> |
| 2010/11 | 12 | 9 | 1 | 1 | 11 | 8 | |
| 2011/12 | 7 | 5 | 1 | 1 | 6 | 4 | |
| 2012/13 | 5 | 3 | 1 | 1 | 4 | 2 | |
| przez uczęszczanie do szkoły za granicą | | | | | | | <i>by attending a foreign school abroad</i> |
| 2010/11 | 3438 | 1663 | 2740 | 1313 | 698 | 350 | |
| 2011/12 | 4093 | 2011 | 3309 | 1638 | 784 | 373 | |
| 2012/13 | 5369 | 2573 | 4379 | 2083 | 990 | 490 | |
| Liczba dzieci i młodzieży nie spełniająca obowiązku szkolnego..... | | | | | | | <i>Number of children and youth not being subject to compulsory schooling</i> |
| 2010/11 | 729 | 282 | 673 | 260 | 56 | 22 | |
| 2011/12 | 752 | 307 | 704 | 288 | 48 | 19 | |
| 2012/13 | 808 | 331 | 736 | 309 | 72 | 22 | |
| z powodu odroczenia | | | | | | | <i>because of postponement</i> |
| 2010/11 | 328 | 111 | 290 | 99 | 38 | 12 | |
| 2011/12 | 324 | 116 | 286 | 103 | 38 | 13 | |
| 2012/13 | 369 | 130 | 308 | 110 | 61 | 20 | |
| z innej przyczyny | | | | | | | <i>for another reason</i> |
| 2010/11 | 401 | 171 | 383 | 161 | 18 | 10 | |
| 2011/12 | 428 | 191 | 418 | 185 | 10 | 6 | |
| 2012/13 | 439 | 201 | 428 | 199 | 11 | 2 | |

Tabl. 6 (37). **SZKOŁY PODSTAWOWE DLA DZIECI I MŁODZIEŻY WEDŁUG PODREGIONÓW**
PRIMARY SCHOOLS FOR CHILDREN AND YOUTH BY SUBREGIONS

| WYSZCZEGÓLNIENIE SPECIFICATION | | Szkoły Schools | Pomieszczenia szkolne Classrooms | Oddziały Sections | Uczniowie Pupils | Absolwenci ^a Graduates ^a |
|-----------------------------------|---------|-------------------|--|----------------------|---------------------|---|
| WOJEWÓDZTWO | 2010/11 | 1246 | 17932 | 12495 | 240382 | 42821 |
| VOIVODSHIP | 2011/12 | 1248 | 18049 | 12530 | 240419 | 41733 |
| | 2012/13 | 1244 | 17980 | 12419 | 236519 | 40161 |
| Podregion bielski | 2010/11 | 226 | 2960 | 2049 | 38558 | 6896 |
| <i>Subregion</i> | 2011/12 | 227 | 2984 | 2050 | 38725 | 6882 |
| | 2012/13 | 226 | 2998 | 2012 | 37789 | 6442 |
| Podregion bytomski | 2010/11 | 114 | 1613 | 1147 | 22961 | 4186 |
| <i>Subregion</i> | 2011/12 | 115 | 1612 | 1153 | 22666 | 3932 |
| | 2012/13 | 115 | 1592 | 1147 | 22277 | 3787 |
| Podregion częstochowski | 2010/11 | 216 | 2671 | 1701 | 27740 | 5116 |
| <i>Subregion</i> | 2011/12 | 218 | 2709 | 1695 | 27387 | 4755 |
| | 2012/13 | 215 | 2651 | 1657 | 26853 | 4770 |
| Podregion gliwicki | 2010/11 | 111 | 1720 | 1233 | 24029 | 4249 |
| <i>Subregion</i> | 2011/12 | 111 | 1724 | 1222 | 23900 | 4171 |
| | 2012/13 | 110 | 1724 | 1215 | 23553 | 3925 |
| Podregion katowicki | 2010/11 | 132 | 2480 | 1755 | 37126 | 6535 |
| <i>Subregion</i> | 2011/12 | 133 | 2531 | 1779 | 37087 | 6427 |
| | 2012/13 | 135 | 2513 | 1798 | 36499 | 6526 |
| Podregion rybnicki | 2010/11 | 178 | 2474 | 1810 | 35560 | 6413 |
| <i>Subregion</i> | 2011/12 | 177 | 2459 | 1812 | 35697 | 6081 |
| | 2012/13 | 177 | 2462 | 1775 | 34874 | 6050 |
| Podregion sosnowiecki | 2010/11 | 169 | 2562 | 1705 | 32649 | 5762 |
| <i>Subregion</i> | 2011/12 | 167 | 2553 | 1707 | 32670 | 5710 |
| | 2012/13 | 167 | 2567 | 1703 | 32605 | 5096 |
| Podregion tyski | 2010/11 | 100 | 1452 | 1095 | 21759 | 3664 |
| <i>Subregion</i> | 2011/12 | 100 | 1477 | 1112 | 22287 | 3775 |
| | 2012/13 | 99 | 1473 | 1112 | 22069 | 3565 |

^a Z poprzedniego roku szkolnego.

^a From previous school year.

IV. GIMNAZJA LOWER SECONDARY SCHOOLS

Tabl. 1 (38). GIMNAZJA DLA DZIECI I MŁODZIEŻY
LOWER SECONDARY SCHOOLS FOR CHILDREN AND YOUTH

| WYSZCZEGÓLNIENIE | 2010/11 | 2011/12 | 2012/13 | SPECIFICATION |
|--|---------|---------|---------|--|
| OGÓŁEM TOTAL | | | | |
| Gimnazja | 757 | 762 | 759 | Lower secondary schools |
| z tego: | | | | of which: |
| gimnazja (bez szkół specjalnych) | 665 | 670 | 669 | lower secondary schools (excluding special) |
| w tym: | | | | of which: |
| sportowe i mistrzostwa sportowego | 24 | 18 | 21 | sports and athletic |
| z oddziałami przysposabiającymi do pracy ^a | 5 | 7 | 6 | with job-training sections ^a |
| specjalne | 92 | 92 | 90 | special |
| Pomieszczenia szkolne | 9824 | 9788 | 9570 | Classrooms |
| w tym specjalne | 544 | 513 | 529 | of which special |
| Oddziały | 6285 | 6058 | 5818 | Sections |
| w tym specjalne | 437 | 433 | 417 | of which special |
| Uczniowie | 137949 | 132361 | 126498 | Pupils |
| w tym kobiety | 66487 | 63684 | 60742 | of which females |
| gimnazja (bez szkół specjalnych) | 134320 | 128894 | 123278 | lower secondary schools (excluding special) |
| w tym szkoły: | | | | of which schools: |
| sportowe i mistrzostwa sportowego | 5582 | 3764 | 4273 | sports and athletic |
| z oddziałami przysposabiającymi do pracy ^a | 1193 | 1468 | 1129 | with job-training sections ^a |
| specjalne | 3629 | 3467 | 3220 | special |
| Absolwenci ^b | 47874 | 44718 | 42538 | Graduates ^b |
| w tym kobiety | 23628 | 22044 | 20952 | of which females |
| gimnazja (bez szkół specjalnych) | 46840 | 43780 | 41589 | lower secondary schools (excluding special) |
| w tym szkoły: | | | | of which schools: |
| sportowe i mistrzostwa sportowego ... | 1970 | 1235 | 1187 | sports and athletic |
| z oddziałami przysposabiającymi do pracy ^a | 341 | 381 | 301 | with job-training sections ^a |
| specjalne | 1034 | 938 | 949 | special |
| MIASTA URBAN AREAS | | | | |
| Gimnazja | 534 | 537 | 531 | Lower secondary schools |
| z tego: | | | | of which: |
| gimnazja (bez szkół specjalnych) | 451 | 455 | 450 | lower secondary schools (excluding special) |
| w tym: | | | | of which: |
| sportowe i mistrzostwa sportowego | 23 | 17 | 20 | sports and athletic |
| z oddziałami przysposabiającymi do pracy ^a | 5 | 7 | 6 | with job-training sections ^a |
| specjalne | 83 | 82 | 81 | special |
| Pomieszczenia szkolne | 7706 | 7653 | 7424 | Classrooms |
| w tym specjalne | 501 | 471 | 489 | of which special |
| Oddziały | 4797 | 4619 | 4444 | Sections |
| w tym specjalne | 417 | 411 | 399 | of which special |
| Uczniowie | 106489 | 102326 | 97494 | Pupils |
| w tym kobiety | 51320 | 49242 | 46898 | of which females |
| gimnazja (bez szkół specjalnych) | 103082 | 99061 | 94484 | lower secondary schools (excluding special) |
| w tym szkoły: | | | | of which schools: |
| sportowe i mistrzostwa sportowego | 5546 | 3731 | 4237 | sports and athletic |
| z oddziałami przysposabiającymi do pracy ^a | 1193 | 1468 | 1129 | with job-training sections ^a |
| specjalne | 3407 | 3265 | 3010 | special |
| Absolwenci ^b | 36747 | 34073 | 32382 | Graduates ^b |
| w tym kobiety | 18170 | 16827 | 15959 | of which females |
| gimnazja (bez szkół specjalnych) | 35756 | 33196 | 31493 | lower secondary schools (excluding special) |
| w tym szkoły: | | | | of which schools: |
| sportowe i mistrzostwa sportowego ... | 1960 | 1215 | 1175 | sports and athletic |
| z oddziałami przysposabiającymi do pracy ^a | 341 | 381 | 301 | with job-training sections ^a |
| specjalne | 991 | 877 | 889 | special |

Tabl. 1 (38). **GIMNAZJA DLA DZIECI I MŁODZIEŻY (dok.)**
LOWER SECONDARY SCHOOLS FOR CHILDREN AND YOUTH (cont.)

| WYSZCZEGÓLNIENIE | 2010/11 | 2011/12 | 2012/13 | SPECIFICATION |
|--|---------|---------|---------|--|
| WIEŚ RURAL AREAS | | | | |
| Gimnazja | 223 | 225 | 228 | Lower secondary schools |
| z tego: | | | | of which: |
| gimnazja (bez szkół specjalnych) | 214 | 215 | 219 | lower secondary schools (excluding special) |
| w tym: | | | | of which: |
| sportowe i mistrzostwa sportowego | 1 | 1 | 1 | sports and athletic |
| z oddziałami przysposabiającymi do pracy ^a | – | – | – | with job-training sections ^a |
| specjalne | 9 | 10 | 9 | special |
| Pomieszczenia szkolne | 2118 | 2135 | 2146 | Classrooms |
| w tym specjalne | 43 | 42 | 40 | of which special |
| Oddziały | 1488 | 1439 | 1374 | Sections |
| w tym specjalne | 20 | 22 | 18 | of which special |
| Uczniowie | 31460 | 30035 | 29004 | Pupils |
| w tym kobiety | 15167 | 14442 | 13844 | of which females |
| gimnazja (bez szkół specjalnych) | 31238 | 29833 | 28794 | lower secondary schools (excluding special) |
| w tym szkoły: | | | | of which schools: |
| sportowe i mistrzostwa sportowego | 36 | 33 | 36 | sports and athletic |
| z oddziałami przysposabiającymi do pracy ^a | – | – | – | with job-training sections ^a |
| specjalne | 222 | 202 | 210 | special |
| Absolwenci ^b | 11127 | 10645 | 10156 | Graduates ^b |
| w tym kobiety | 5458 | 5217 | 4993 | of which females |
| gimnazja (bez szkół specjalnych) | 11084 | 10584 | 10096 | lower secondary schools (excluding special) |
| w tym szkoły: | | | | of which schools: |
| sportowe i mistrzostwa sportowego | 10 | 20 | 12 | sports and athletic |
| z oddziałami przysposabiającymi do pracy ^a | – | – | – | with job-training sections ^a |
| specjalne | 43 | 61 | 60 | special |

a Na podbudowie programowej VI klasy szkoły podstawowej. **b** Z poprzedniego roku szkolnego.
a Based on the 6th grade of primary school. **b** From previous school year.

Tabl. 2 (39). **GIMNAZJA DLA DZIECI I MŁODZIEŻY PUBLICZNE I NIEPUBLICZNE O UPRAWNIENIACH
SZKÓŁ PUBLICZNYCH**
**LOWER SECONDARY SCHOOLS FOR CHILDREN AND YOUTH PUBLIC AND NON-PUBLIC
WITH PUBLIC SCHOOLS STATUS**

| WYSZCZEGÓLNIENIE | Ogółem Total | Publiczne Public | Niepubliczne o uprawnieniach szkół publicznych Non-public with public schools status | SPECIFICATION |
|-------------------------------------|-----------------|---------------------|---|------------------------|
| OGÓŁEM GRAND TOTAL | | | | |
| Szkoły | 2010/11 757 | 694 | 63 | Schools |
| | 2011/12 762 | 696 | 66 | |
| | 2012/13 759 | 691 | 68 | |
| Pomieszczenia | 2010/11 9824 | 9434 | 390 | School facilities |
| | 2011/12 9788 | 9403 | 385 | |
| | 2012/13 9570 | 9163 | 407 | |
| Oddziały | 2010/11 6285 | 6076 | 209 | Sections |
| | 2011/12 6058 | 5840 | 218 | |
| | 2012/13 5818 | 5585 | 233 | |
| Uczniowie | 2010/11 137949 | 135034 | 2915 | Pupils |
| | 2011/12 132361 | 129263 | 3098 | |
| | 2012/13 126498 | 123257 | 3241 | |
| Absolwenci ^a | 2010/11 47874 | 46962 | 912 | Graduates ^a |
| | 2011/12 44718 | 43816 | 902 | |
| | 2012/13 42538 | 41527 | 1011 | |

a Z poprzedniego roku szkolnego.
a From previous school year.

Tabl. 2 (39). **GIMNAZJA DLA DZIECI I MŁODZIEŻY PUBLICZNE I NIEPUBLICZNE O UPRAWNIENIACH SZKÓŁ PUBLICZNYCH (cd.)**
LOWER SECONDARY SCHOOLS FOR CHILDREN AND YOUTH PUBLIC AND NON-PUBLIC WITH PUBLIC SCHOOLS STATUS (cont.)

| WYSZCZEGÓLNIENIE | | Ogółem <i>Total</i> | Publiczne <i>Public</i> | Niepubliczne o uprawnieniach szkół publicznych <i>Non-public with public schools status</i> | SPECIFICATION |
|---|---------|------------------------|----------------------------|--|------------------------------|
| MIASTA <i>URBAN AREAS</i> | | | | | |
| Szkoły | 2010/11 | 534 | 474 | 60 | <i>Schools</i> |
| | 2011/12 | 537 | 475 | 62 | |
| | 2012/13 | 531 | 468 | 63 | |
| Pomieszczenia | 2010/11 | 7706 | 7330 | 376 | <i>School facilities</i> |
| | 2011/12 | 7653 | 7289 | 364 | |
| | 2012/13 | 7424 | 7048 | 376 | |
| Oddziały | 2010/11 | 4797 | 4594 | 203 | <i>Sections</i> |
| | 2011/12 | 4619 | 4410 | 209 | |
| | 2012/13 | 4444 | 4226 | 218 | |
| Uczniowie | 2010/11 | 106489 | 103609 | 2880 | <i>Pupils</i> |
| | 2011/12 | 102326 | 99286 | 3040 | |
| | 2012/13 | 97494 | 94376 | 3118 | |
| Absolwenci ^a | 2010/11 | 36747 | 35852 | 895 | <i>Graduates^a</i> |
| | 2011/12 | 34073 | 33179 | 894 | |
| | 2012/13 | 32382 | 31388 | 994 | |
| WIEŚ <i>RURAL AREAS</i> | | | | | |
| Szkoły | 2010/11 | 223 | 220 | 3 | <i>Schools</i> |
| | 2011/12 | 225 | 221 | 4 | |
| | 2012/13 | 228 | 223 | 5 | |
| Pomieszczenia | 2010/11 | 2118 | 2104 | 14 | <i>School facilities</i> |
| | 2011/12 | 2135 | 2114 | 21 | |
| | 2012/13 | 2146 | 2115 | 31 | |
| Oddziały | 2010/11 | 1488 | 1482 | 6 | <i>Sections</i> |
| | 2011/12 | 1439 | 1430 | 9 | |
| | 2012/13 | 1374 | 1359 | 15 | |
| Uczniowie | 2010/11 | 31460 | 31425 | 35 | <i>Pupils</i> |
| | 2011/12 | 30035 | 29977 | 58 | |
| | 2012/13 | 29004 | 28881 | 123 | |
| Absolwenci ^a | 2010/11 | 11127 | 11110 | 17 | <i>Graduates^a</i> |
| | 2011/12 | 10645 | 10637 | 8 | |
| | 2012/13 | 10156 | 10139 | 17 | |
| Z ogółem SZKOŁY SPECJALNE <i>Of grand total SPECIAL SCHOOLS</i> | | | | | |
| RAZEM <i>TOTAL</i> | | | | | |
| Szkoły | 2010/11 | 92 | 89 | 3 | <i>Schools</i> |
| | 2011/12 | 92 | 88 | 4 | |
| | 2012/13 | 90 | 87 | 3 | |
| Pomieszczenia | 2010/11 | 544 | 529 | 15 | <i>School facilities</i> |
| | 2011/12 | 513 | 497 | 16 | |
| | 2012/13 | 529 | 513 | 16 | |
| Oddziały | 2010/11 | 437 | 429 | 8 | <i>Sections</i> |
| | 2011/12 | 433 | 422 | 11 | |
| | 2012/13 | 417 | 409 | 8 | |
| Uczniowie | 2010/11 | 3629 | 3542 | 87 | <i>Students</i> |
| | 2011/12 | 3467 | 3375 | 92 | |
| | 2012/13 | 3220 | 3148 | 72 | |
| Absolwenci ^a | 2010/11 | 1034 | 1012 | 22 | <i>Graduates^a</i> |
| | 2011/12 | 938 | 922 | 16 | |
| | 2012/13 | 949 | 922 | 27 | |

^a Z poprzedniego roku szkolnego.

^a From previous school year.

Tabl. 2 (39). **GIMNAZJA DLA DZIECI I MŁODZIEŻY PUBLICZNE I NIEPUBLICZNE O UPRAWNIENIACH SZKÓŁ PUBLICZNYCH (dok.)**
LOWER SECONDARY SCHOOLS FOR CHILDREN AND YOUTH PUBLIC AND NON-PUBLIC WITH PUBLIC SCHOOLS STATUS (cont.)

| WYSZCZEGÓLNIENIE | Ogółem <i>Total</i> | Publiczne <i>Public</i> | Niepubliczne o uprawnieniach szkół publicznych <i>Non-public with public schools status</i> | SPECIFICATION | |
|---|------------------------|----------------------------|--|---------------|------------------------|
| Z ogółem SZKOŁY SPECJALNE (dok.) <i>Of grand total SPECIAL SCHOOLS (cont.)</i> | | | | | |
| MIASTA <i>URBAN AREAS</i> | | | | | |
| Szkoły | 2010/11 | 83 | 80 | 3 | Schools |
| | 2011/12 | 82 | 79 | 3 | |
| | 2012/13 | 81 | 78 | 3 | |
| Pomieszczenia | 2010/11 | 501 | 486 | 15 | School facilities |
| | 2011/12 | 471 | 456 | 15 | |
| | 2012/13 | 489 | 473 | 16 | |
| Oddziały | 2010/11 | 417 | 409 | 8 | Sections |
| | 2011/12 | 411 | 402 | 9 | |
| | 2012/13 | 399 | 391 | 8 | |
| Uczniowie | 2010/11 | 3407 | 3320 | 87 | Pupils |
| | 2011/12 | 3265 | 3178 | 87 | |
| | 2012/13 | 3010 | 2938 | 72 | |
| Absolwenci ^a | 2010/11 | 991 | 969 | 22 | Graduates ^a |
| | 2011/12 | 877 | 861 | 16 | |
| | 2012/13 | 889 | 862 | 27 | |
| WIEŚ <i>RURAL AREAS</i> | | | | | |
| Szkoły | 2010/11 | 9 | 9 | – | Schools |
| | 2011/12 | 10 | 9 | 1 | |
| | 2012/13 | 9 | 9 | – | |
| Pomieszczenia | 2010/11 | 43 | 43 | – | School facilities |
| | 2011/12 | 42 | 41 | 1 | |
| | 2012/13 | 40 | 40 | – | |
| Oddziały | 2010/11 | 20 | 20 | – | Sections |
| | 2011/12 | 22 | 20 | 2 | |
| | 2012/13 | 18 | 18 | – | |
| Uczniowie | 2010/11 | 222 | 222 | – | Pupils |
| | 2011/12 | 202 | 197 | 5 | |
| | 2012/13 | 210 | 210 | – | |
| Absolwenci ^a | 2010/11 | 43 | 43 | – | Graduates ^a |
| | 2011/12 | 61 | 61 | – | |
| | 2012/13 | 60 | 60 | – | |

^a Z poprzedniego roku szkolnego.
^a From previous school year.

Tabl. 3 (40). **ODDZIAŁY DLA UCZNIÓW ZE SPECJALNYMI POTRZEBAMI EDUKACYJNYMI W GIMNAZJACH DLA DZIECI I MŁODZIEŻY (bez specjalnych)**
SECTIONS FOR PUPILS WITH SPECIAL EDUCATIONAL NEEDS IN LOWER SECONDARY SCHOOLS FOR CHILDREN AND YOUTH (excluding special)

| WYSZCZEGÓLNIENIE | Oddziały <i>Sections</i> | Uczniowie <i>Pupils</i> | Absolwenci <i>Graduates</i> | SPECIFICATION | |
|----------------------------------|-----------------------------|----------------------------|--------------------------------|---------------|---------------------------|
| OGÓŁEM TOTAL | | | | | |
| Oddziały dla niepełnosprawnych.. | 2010/11 | 920 | 2014 | 666 | Sections for the disabled |
| | 2011/12 | 899 | 2033 | 629 | |
| | 2012/13 | 961 | 2099 | 678 | |
| specjalne | 2010/11 | 10 | 65 | 17 | special |
| | 2011/12 | 9 | 64 | 25 | |
| | 2012/13 | 14 | 80 | 20 | |
| integracyjne | 2010/11 | 261 | 948 | 270 | integration |
| | 2011/12 | 221 | 937 | 283 | |
| | 2012/13 | 223 | 911 | 297 | |
| ogólnodostępne | 2010/11 | 649 | 1001 | 379 | generally accessible |
| | 2011/12 | 669 | 1032 | 321 | |
| | 2012/13 | 724 | 1108 | 361 | |

Tabl. 3 (40). **ODDZIAŁY DLA UCZNIÓW ZE SPECJALNYMI POTRZEBAMI EDUKACYJNYMI W GIMNAZJACH DLA DZIECI I MŁODZIEŻY (bez specjalnych) (dok.)**
SECTIONS FOR PUPILS WITH SPECIAL EDUCATIONAL NEEDS IN LOWER SECONDARY SCHOOLS FOR CHILDREN AND YOUTH (excluding special) (cont.)

| WYSZCZEGÓLNIENIE | Oddziały Sections | Uczniowie Pupils | Absolwenci Graduates | SPECIFICATION |
|--|-------------------------------|---------------------|-------------------------|--|
| O G Ó Ł E M (dok.) T O T A L (cont.) | | | | |
| Uczniowie indywidualnie nauczani | 2010/11 2011/12 2012/13 | x x x | 718 788 689 | x x x <i>Pupils taught individually</i> |
| w tym uczniowie niepełnosprawni indywidualnie nauczani | 2010/11 2011/12 2012/13 | x x x | 270 258 233 | x x x <i>of which disabled pupils taught individually</i> |
| MIASTA URBAN AREAS | | | | |
| Oddziały dla niepełnosprawnych.. | 2010/11 2011/12 2012/13 | 636 614 673 | 1524 1552 1633 | 498 474 514 <i>Sections for the disabled</i> |
| specjalne | 2010/11 2011/12 2012/13 | 9 9 12 | 63 64 74 | 17 24 18 <i>special</i> |
| integracyjne | 2010/11 2011/12 2012/13 | 250 209 211 | 902 888 863 | 259 273 280 <i>integration</i> |
| ogólnodostępne | 2010/11 2011/12 2012/13 | 377 396 450 | 559 600 696 | 222 177 216 <i>generally accessible</i> |
| Uczniowie indywidualnie nauczani | 2010/11 2011/12 2012/13 | x x x | 545 602 522 | x x x <i>Pupils taught individually</i> |
| w tym uczniowie niepełnosprawni indywidualnie nauczani | 2010/11 2011/12 2012/13 | x x x | 178 167 159 | x x x <i>of which disabled pupils taught individually</i> |
| WIEŚ RURAL AREAS | | | | |
| Oddziały dla niepełnosprawnych.. | 2010/11 2011/12 2012/13 | 284 285 288 | 490 481 466 | 168 155 164 <i>Sections for the disabled</i> |
| specjalne | 2010/11 2011/12 2012/13 | 1 - 2 | 2 - 6 | - 1 2 <i>special</i> |
| integracyjne | 2010/11 2011/12 2012/13 | 11 12 12 | 46 49 48 | 11 10 17 <i>integration</i> |
| ogólnodostępne | 2010/11 2011/12 2012/13 | 272 273 274 | 442 432 412 | 157 144 145 <i>generally accessible</i> |
| Uczniowie indywidualnie nauczani | 2010/11 2011/12 2012/13 | x x x | 173 186 167 | x x x <i>Pupils taught individually</i> |
| w tym uczniowie niepełnosprawni indywidualnie nauczani | 2010/11 2011/12 2012/13 | x x x | 92 91 74 | x x x <i>of which disabled pupils taught individually</i> |

Tabl. 4 (41). **UCZNIOWIE OBJĘCI KSZTAŁCENIEM SPECJALNYM W GIMNAZJACH WEDŁUG RODZAJU NIEPEŁNOSPRAWNOŚCI**
PUPILS COVERED BY SPECIAL EDUCATION IN LOWER SECONDARY SCHOOLS BY TYPE OF DISABILITY

| SZKOŁY | | Ogółem <i>Grand total</i> | | Miasta <i>Urban areas</i> | | Wieś <i>Rural areas</i> | | SCHOOLS |
|---|---------|------------------------------|--|------------------------------|--|----------------------------|--|---|
| | | ogółem <i>total</i> | w tym w szkołach specjal- nych of which in special schools | razem <i>total</i> | w tym w szkołach specjal- nych of which in special schools | razem <i>total</i> | w tym w szkołach specjal- nych of which in special schools | |
| Uczniowie niepełnosprawni | 2010/11 | 5659 | 3623 | 4907 | 3368 | 752 | 255 | <i>Pupils</i> |
| | 2011/12 | 5515 | 3423 | 4823 | 3218 | 692 | 205 | |
| | 2012/13 | 5364 | 3208 | 4643 | 2958 | 721 | 250 | |
| niestyszący | 2010/11 | 73 | 59 | 69 | 59 | 4 | – | <i>deaf</i> |
| | 2011/12 | 86 | 69 | 85 | 69 | 1 | – | |
| | 2012/13 | 81 | 63 | 78 | 63 | 3 | – | |
| ślabosłyszący | 2010/11 | 349 | 30 | 298 | 30 | 51 | – | <i>hard of hearing</i> |
| | 2011/12 | 383 | 21 | 320 | 21 | 63 | – | |
| | 2012/13 | 394 | 33 | 337 | 33 | 57 | – | |
| niewidomi | 2010/11 | 7 | 3 | 6 | 3 | 1 | – | <i>blind</i> |
| | 2011/12 | 4 | 3 | 4 | 3 | – | – | |
| | 2012/13 | 2 | – | 1 | – | 1 | – | |
| ślabowidzący | 2010/11 | 219 | 41 | 170 | 41 | 49 | – | <i>vision impaired</i> |
| | 2011/12 | 249 | 42 | 189 | 42 | 60 | – | |
| | 2012/13 | 257 | 40 | 208 | 40 | 49 | – | |
| z niepełnosprawnością ruchową | 2010/11 | 208 | 6 | 183 | 6 | 25 | – | |
| | 2011/12 | 218 | 6 | 187 | 6 | 31 | – | <i>with impaired motor skills</i> |
| | 2012/13 | 236 | 7 | 205 | 6 | 31 | 1 | |
| z upośledzeniem umysłowym w stopniu: | | | | | | | | <i>with intellectual disability</i> |
| lekim | 2010/11 | 2380 | 1660 | 2112 | 1627 | 268 | 33 | <i>slight</i> |
| | 2011/12 | 2275 | 1592 | 2030 | 1564 | 245 | 28 | |
| | 2012/13 | 2085 | 1403 | 1835 | 1364 | 250 | 39 | |
| umiarkowanym lub znacznym | 2010/11 | 1031 | 925 | 949 | 893 | 82 | 32 | <i>moderate or severe</i> |
| | 2011/12 | 944 | 846 | 863 | 815 | 81 | 31 | |
| | 2012/13 | 893 | 796 | 826 | 778 | 67 | 18 | |
| z autyzmem | 2010/11 | 102 | 4 | 92 | 4 | 10 | – | <i>with autism</i> |
| | 2011/12 | 129 | 1 | 122 | 1 | 7 | – | |
| | 2012/13 | 187 | 5 | 172 | 5 | 15 | – | |
| z niepełnosprawnościami sprzężonymi | 2010/11 | 643 | 451 | 586 | 444 | 57 | 7 | <i>with multiple disability</i> |
| | 2011/12 | 644 | 444 | 597 | 435 | 47 | 9 | |
| | 2012/13 | 657 | 451 | 608 | 446 | 49 | 5 | |
| niedostosowani społecznie | 2010/11 | 274 | 261 | 101 | 91 | 173 | 170 | <i>socially maladjusted</i> |
| | 2011/12 | 233 | 220 | 95 | 84 | 138 | 136 | |
| | 2012/13 | 336 | 327 | 150 | 142 | 186 | 185 | |
| zagrożeni niedostosowaniem społecznym | 2010/11 | 47 | 29 | 44 | 29 | 3 | – | <i>threatened with social maladjustment</i> |
| | 2011/12 | 98 | 55 | 93 | 54 | 5 | 1 | |
| | 2012/13 | 145 | 77 | 141 | 76 | 4 | 1 | |
| zagrożeni uzależnieniem | 2010/11 | 26 | 26 | 21 | 21 | 5 | 5 | <i>threatened with addiction</i> |
| | 2011/12 | 27 | 13 | 27 | 13 | – | – | |
| | 2012/13 | 16 | – | 16 | – | – | – | |
| z zaburzeniami zachowania | 2010/11 | 300 | 128 | 276 | 120 | 24 | 8 | <i>with behavioural disorders</i> |
| | 2011/12 | 225 | 111 | 211 | 111 | 14 | – | |
| | 2012/13 | 75 | 6 | 66 | 5 | 9 | 1 | |

Tabl. 5 (42). **OBOWIĄZEK SZKOLNY W GIMNAZJACH DLA DZIECI I MŁODZIEŻY (bez szkół specjalnych)**
COMPULSORY SCHOOLING FULFILLMENT IN LOWER SECONDARY SCHOOLS FOR
CHILDREN AND YOUTH (excluding special schools)

| SZKOŁY | | Ogółem <i>Total</i> | W tym dziew- częta <i>Of</i> <i>which</i> <i>girls</i> | Miasta <i>Urban areas</i> | | Wieś <i>Rural areas</i> | | SCHOOLS |
|--|---------|------------------------|---|------------------------------|---|----------------------------|---|---|
| | | | | razem <i>total</i> | w tym dziew- częta <i>of which</i> <i>girls</i> | razem <i>total</i> | w tym dziew- częta <i>of which</i> <i>girls</i> | |
| Liczba dzieci i młodzieży podlegająca obowiązkowi szkolnemu | 2010/11 | 137220 | 65214 | 105838 | 50225 | 31382 | 14989 | <i>Number of children and youth subject to compulsory schooling</i> |
| | 2011/12 | 131701 | 62952 | 101786 | 48607 | 29915 | 14345 | |
| | 2012/13 | 125319 | 60088 | 96490 | 46298 | 28829 | 13790 | |
| Liczba dzieci i młodzieży spełniająca obowiązek szkolny | 2010/11 | 136787 | 65016 | 105425 | 50041 | 31362 | 14975 | <i>Number of children and youth fulfilling the compulsory schooling</i> |
| | 2011/12 | 131306 | 62762 | 101421 | 48433 | 29885 | 14329 | |
| | 2012/13 | 124829 | 59890 | 96011 | 46104 | 28818 | 13786 | |
| w szkole, w obwodzie, w którym uczeń mieszka | 2010/11 | 91521 | 43821 | 65034 | 31114 | 26487 | 12707 | <i>in the school, district where the pupil lives</i> |
| | 2011/12 | 86481 | 41247 | 61868 | 29331 | 24613 | 11916 | |
| | 2012/13 | 80165 | 38515 | 56788 | 27180 | 23377 | 11335 | |
| w innej szkole | 2010/11 | 44102 | 20644 | 39532 | 18518 | 4570 | 2126 | <i>in another school</i> |
| | 2011/12 | 43520 | 20884 | 38544 | 18604 | 4976 | 2280 | |
| | 2012/13 | 42927 | 20549 | 37876 | 18282 | 5051 | 2267 | |
| poza szkołą za zgodą dyrektora szkoły | 2010/11 | 43 | 20 | 42 | 19 | 1 | 1 | <i>out of school with the permission of the school headmaster</i> |
| | 2011/12 | 4 | 2 | 1 | 1 | 3 | 1 | |
| | 2012/13 | 83 | 45 | 81 | 45 | 2 | – | |
| przez udział w zajęciach rewalidacyjno- -wychowawczych w szkole składającej sprawozdanie | 2010/11 | 16 | 8 | 3 | 1 | 13 | 7 | <i>by participation in rehabilitation and education activities in the reporting school</i> |
| | 2011/12 | 10 | 3 | 1 | – | 9 | 3 | |
| | 2012/13 | 6 | 5 | 1 | – | 5 | 5 | |
| przez udział w zajęciach rewalidacyjno- -wychowawczych poza szkołą składającą sprawozdanie | 2010/11 | 55 | 23 | 32 | 14 | 23 | 9 | <i>by participation in rehabilitation and education activities outside the reporting school</i> |
| | 2011/12 | 46 | 21 | 30 | 13 | 16 | 8 | |
| | 2012/13 | 64 | 26 | 38 | 15 | 26 | 11 | |
| przez realizację w ORW indywidualnego programu edukacyjno- -terapeutycznego przez osoby z niepełnosprawno- ściami sprzężonymi | 2010/11 | 66 | 28 | 41 | 20 | 25 | 8 | <i>by realization of individual program in the rehabilitation–education centre by pupils with multiple disability</i> |
| | 2011/12 | 80 | 33 | 60 | 26 | 20 | 7 | |
| | 2012/13 | 69 | 29 | 35 | 18 | 34 | 11 | |

Tabl. 5 (42). **OBOWIĄZEK SZKOLNY W GIMNAZJACH DLA DZIECI I MŁODZIEŻY (bez szkół specjalnych) (dok.)**
COMPULSORY SCHOOLING FULFILLMENT IN LOWER SECONDARY SCHOOLS FOR
CHILDREN AND YOUTH (excluding special schools) (cont.)

| SZKOŁY | Ogółem Total | W tym dziew- częta Of which girls | Miasta Urban areas | | Wieś Rural areas | | SCHOOLS |
|--|-----------------|--|-----------------------|---|---------------------|---|--|
| | | | razem total | w tym dziew- częta of which girls | razem total | w tym dziew- częta of which girls | |
| przez uczęszczanie do szkoły przy polskim przedstawicielstwie dyplomatycznym za granicą | | | | | | | |
| 2010/11 | – | – | – | – | – | – | <i>by attending school at a Polish diplomatic post</i> |
| 2011/12 | – | – | – | – | – | – | |
| 2012/13 | 3 | 1 | 3 | 1 | – | – | |
| przez uczęszczanie do szkoły za granicą na podstawie dwustronnych umów zawieranych przez właściwe jednostki samorządu terytorialnego | | | | | | | |
| 2010/11 | 3 | 2 | 3 | 2 | – | – | <i>by attending school abroad on the basis of bilateral agreements between relevant local self-government entities</i> |
| 2011/12 | 1 | – | 1 | – | – | – | |
| 2012/13 | – | – | – | – | – | – | |
| przez uczęszczanie do szkoły przy przedstawicielstwie dyplomatycznym innego państwa w Polsce | | | | | | | |
| 2010/11 | 1 | 1 | 1 | 1 | – | – | <i>by attending foreign school at a foreign diplomatic post in Poland</i> |
| 2011/12 | – | – | – | – | – | – | |
| 2012/13 | 7 | 4 | 7 | 4 | – | – | |
| przez uczęszczanie do szkoły za granicą | | | | | | | |
| 2010/11 | 980 | 469 | 737 | 352 | 243 | 117 | <i>by attending a foreign school abroad</i> |
| 2011/12 | 1164 | 572 | 916 | 458 | 248 | 114 | |
| 2012/13 | 1505 | 716 | 1182 | 559 | 323 | 157 | |
| Liczba dzieci i młodzieży nie spełniająca obowiązku szkolnego..... | | | | | | | |
| 2010/11 | 433 | 198 | 413 | 184 | 20 | 14 | <i>Number of children and youth being subject to compulsory schooling</i> |
| 2011/12 | 395 | 190 | 365 | 174 | 30 | 16 | |
| 2012/13 | 490 | 198 | 479 | 194 | 11 | 4 | |
| z powodu odroczenia | | | | | | | |
| 2010/11 | – | – | – | – | – | – | <i>because of postponement</i> |
| 2011/12 | – | – | – | – | – | – | |
| 2012/13 | – | – | – | – | – | – | |
| z innej przyczyny | | | | | | | |
| 2010/11 | 433 | 198 | 413 | 184 | 20 | 14 | <i>for another reason</i> |
| 2011/12 | 395 | 190 | 365 | 174 | 30 | 16 | |
| 2012/13 | 490 | 198 | 479 | 194 | 11 | 4 | |

Tabl. 6 (43). **GIMNAZJA DLA DZIECI I MŁODZIEŻY WEDŁUG PODREGIONÓW**
LOWER SECONDARY SCHOOLS FOR CHILDREN AND YOUTH BY SUBREGIONS

| WYSZCZEGÓLNIENIE SPECIFICATION | Szkoły Schools | Pomieszczenia szkolne Classrooms | Oddziały Sections | Uczniowie Pupils | Absolwenci ^a Graduates ^a |
|---------------------------------------|-------------------|--|----------------------|---------------------|---|
| WOJEWÓDZTWO 2010/11 | 757 | 9824 | 6285 | 137949 | 47874 |
| VOIVODSHIP 2011/12 | 762 | 9788 | 6058 | 132361 | 44718 |
| 2012/13 | 759 | 9570 | 5818 | 126498 | 42538 |
| Podregion bielski 2010/11 | 139 | 1443 | 1008 | 21744 | 7558 |
| <i>Subregion</i> 2011/12 | 138 | 1423 | 978 | 20939 | 7220 |
| 2012/13 | 140 | 1442 | 953 | 20397 | 6967 |
| Podregion bytomski 2010/11 | 71 | 1027 | 607 | 13602 | 4808 |
| <i>Subregion</i> 2011/12 | 71 | 1033 | 578 | 12948 | 4149 |
| 2012/13 | 66 | 964 | 541 | 12073 | 3898 |
| Podregion częstochowski 2010/11 | 109 | 1214 | 759 | 16063 | 5798 |
| <i>Subregion</i> 2011/12 | 111 | 1209 | 721 | 15308 | 5451 |
| 2012/13 | 111 | 1222 | 681 | 14585 | 5136 |
| Podregion gliwicki 2010/11 | 72 | 996 | 649 | 14207 | 4885 |
| <i>Subregion</i> 2011/12 | 73 | 987 | 620 | 13565 | 4472 |
| 2012/13 | 72 | 997 | 596 | 12895 | 4188 |
| Podregion katowicki 2010/11 | 106 | 1710 | 976 | 21552 | 7156 |
| <i>Subregion</i> 2011/12 | 107 | 1709 | 935 | 20459 | 6899 |
| 2012/13 | 107 | 1665 | 899 | 19412 | 6372 |
| Podregion rybnicki 2010/11 | 99 | 1269 | 906 | 20409 | 6990 |
| <i>Subregion</i> 2011/12 | 101 | 1283 | 875 | 19677 | 6619 |
| 2012/13 | 102 | 1258 | 850 | 19050 | 6400 |
| Podregion sosnowiecki 2010/11 | 103 | 1340 | 846 | 18529 | 6475 |
| <i>Subregion</i> 2011/12 | 103 | 1324 | 829 | 17994 | 5950 |
| 2012/13 | 103 | 1211 | 792 | 16972 | 5765 |
| Podregion tyski 2010/11 | 58 | 825 | 534 | 11843 | 4204 |
| <i>Subregion</i> 2011/12 | 58 | 820 | 522 | 11471 | 3958 |
| 2012/13 | 58 | 811 | 506 | 11114 | 3812 |

a Z poprzedniego roku szkolnego.
a From previous school year.

V. ZASADNICZE ZAWODOWE
BASIC VOCATIONAL SCHOOLS

Tabl. 1 (44). **ZASADNICZE SZKOŁY ZAWODOWE DLA MŁODZIEŻY**
BASIC VOCATIONAL SCHOOLS FOR YOUTH

| WYSZCZEGÓLNIENIE | 2010/11 | | 2011/12 | | 2012/13 | | SPECIFICATION |
|-------------------------------|-----------------|---|-----------------|---|-----------------|---|------------------------|
| | ogółem total | w tym miasta of which urban areas | ogółem total | w tym miasta of which urban areas | ogółem total | w tym miasta of which urban areas | |
| Szkoły | 192 | 182 | 193 | 182 | 192 | 180 | Schools |
| w tym specjalne | 45 | 42 | 46 | 43 | 46 | 43 | of which special |
| Pomieszczenia | 1017 | 967 | 1015 | 965 | 993 | 943 | School facilities |
| w tym specjalne | 266 | 253 | 254 | 241 | 257 | 243 | of which special |
| Oddziały | 1081 | 1048 | 1044 | 1012 | 1029 | 997 | Sections |
| w tym specjalne | 195 | 189 | 178 | 173 | 170 | 165 | of which special |
| Uczniowie | 24013 | 23350 | 22967 | 22256 | 21736 | 21031 | Students |
| w tym kobiety | 7994 | 7822 | 7754 | 7580 | 7209 | 7035 | of which females |
| w tym specjalne | 1958 | 1890 | 1822 | 1736 | 1701 | 1639 | of which special |
| Absolwenci ^a | 7585 | 7339 | 7327 | 7103 | 7304 | 7095 | Graduates ^a |
| w tym kobiety | 2693 | 2607 | 2550 | 2473 | 2719 | 2647 | of which females |
| w tym specjalne | 539 | 536 | 522 | 511 | 497 | 494 | of which special |

a Z poprzedniego roku szkolnego.

a From previous school year.

Tabl. 2 (45). **ZASADNICZE SZKOŁY ZAWODOWE DLA MŁODZIEŻY PUBLICZNE I NIEPUBLICZNE**
O UPRAWNIENIACH SZKÓŁ PUBLICZNYCH
BASIC VOCATIONAL SCHOOLS FOR YOUTH PUBLIC AND NON-PUBLIC WITH PUBLIC
SCHOOLS STATUS

| WYSZCZEGÓLNIENIE | Ogółem Total | Publiczne Public | Niepubliczne o uprawnieniach szkół publicznych Non-public with public schools status | SPECIFICATION |
|------------------|-----------------|---------------------|---|---------------|
|------------------|-----------------|---------------------|---|---------------|

OGÓŁEM
GRAND TOTAL

| | | | | | |
|-------------------------------|---------|-------|-------|------|------------------------|
| Szkoły | 2010/11 | 192 | 181 | 11 | Schools |
| | 2011/12 | 193 | 180 | 13 | |
| | 2012/13 | 192 | 179 | 13 | |
| Pomieszczenia | 2010/11 | 1017 | 957 | 60 | School facilities |
| | 2011/12 | 1015 | 949 | 66 | |
| | 2012/13 | 993 | 936 | 57 | |
| Oddziały | 2010/11 | 1081 | 1036 | 45 | Sections |
| | 2011/12 | 1044 | 985 | 59 | |
| | 2012/13 | 1029 | 945 | 84 | |
| Uczniowie | 2010/11 | 24013 | 23380 | 633 | Students |
| | 2011/12 | 22967 | 22165 | 802 | |
| | 2012/13 | 21736 | 20696 | 1040 | |
| Absolwenci ^a | 2010/11 | 7585 | 7484 | 101 | Graduates ^a |
| | 2011/12 | 7327 | 7148 | 179 | |
| | 2012/13 | 7304 | 7096 | 208 | |

a Z poprzedniego roku szkolnego.

a From previous school year.

Tabl. 2 (45). **ZASADNICZE SZKOŁY ZAWODOWE DLA MŁODZIEŻY PUBLICZNE I NIEPUBLICZNE
O UPRAWNIENIACH SZKÓŁ PUBLICZNYCH (cd.)**
*BASIC VOCATIONAL SCHOOLS FOR YOUTH PUBLIC AND NON-PUBLIC WITH PUBLIC
SCHOOLS STATUS (cont.)*

| WYSZCZEGÓLNIENIE | | Ogółem <i>Total</i> | Publiczne <i>Public</i> | Niepubliczne o uprawnieniach szkół publicznych <i>Non-public with public schools status</i> | SPECIFICATION |
|---|---------|------------------------|----------------------------|--|------------------------------|
| MIASTA <i>URBAN AREAS</i> | | | | | |
| Szkoły | 2010/11 | 182 | 171 | 11 | <i>Schools</i> |
| | 2011/12 | 182 | 169 | 13 | |
| | 2012/13 | 180 | 167 | 13 | |
| Pomieszczenia | 2010/11 | 967 | 907 | 60 | <i>School facilities</i> |
| | 2011/12 | 965 | 899 | 66 | |
| | 2012/13 | 943 | 886 | 57 | |
| Oddziały | 2010/11 | 1049 | 1004 | 45 | <i>Sections</i> |
| | 2011/12 | 1012 | 953 | 59 | |
| | 2012/13 | 997 | 913 | 84 | |
| Uczniowie | 2010/11 | 23350 | 22717 | 633 | <i>Students</i> |
| | 2011/12 | 22256 | 21454 | 802 | |
| | 2012/13 | 21031 | 19991 | 1040 | |
| Absolwenci ^a | 2010/11 | 7339 | 7238 | 101 | <i>Graduates^a</i> |
| | 2011/12 | 7103 | 6924 | 179 | |
| | 2012/13 | 7095 | 6887 | 208 | |
| WIEŚ <i>RURAL AREAS</i> | | | | | |
| Szkoły | 2010/11 | 10 | 10 | – | <i>Schools</i> |
| | 2011/12 | 11 | 11 | – | |
| | 2012/13 | 12 | 12 | – | |
| Pomieszczenia | 2010/11 | 50 | 50 | – | <i>School facilities</i> |
| | 2011/12 | 50 | 50 | – | |
| | 2012/13 | 50 | 50 | – | |
| Oddziały | 2010/11 | 32 | 32 | – | <i>Sections</i> |
| | 2011/12 | 32 | 32 | – | |
| | 2012/13 | 32 | 32 | – | |
| Uczniowie | 2010/11 | 663 | 663 | – | <i>Students</i> |
| | 2011/12 | 711 | 711 | – | |
| | 2012/13 | 705 | 705 | – | |
| Absolwenci ^a | 2010/11 | 246 | 246 | – | <i>Graduates^a</i> |
| | 2011/12 | 224 | 224 | – | |
| | 2012/13 | 209 | 209 | – | |
| Z ogółem SZKOŁY SPECJALNE <i>Of grand total SPECIAL SCHOOLS</i> | | | | | |
| RAZEM <i>TOTAL</i> | | | | | |
| Szkoły | 2010/11 | 45 | 45 | – | <i>Schools</i> |
| | 2011/12 | 46 | 45 | 1 | |
| | 2012/13 | 46 | 44 | 2 | |
| Pomieszczenia | 2010/11 | 266 | 266 | – | <i>School facilities</i> |
| | 2011/12 | 254 | 252 | 2 | |
| | 2012/13 | 257 | 253 | 4 | |
| Oddziały | 2010/11 | 195 | 195 | – | <i>Sections</i> |
| | 2011/12 | 178 | 176 | 2 | |
| | 2012/13 | 170 | 168 | 2 | |
| Uczniowie | 2010/11 | 1958 | 1958 | – | <i>Students</i> |
| | 2011/12 | 1822 | 1805 | 17 | |
| | 2012/13 | 1701 | 1673 | 28 | |
| Absolwenci ^a | 2010/11 | 539 | 539 | – | <i>Graduates^a</i> |
| | 2011/12 | 522 | 522 | – | |
| | 2012/13 | 497 | 497 | – | |

^a Z poprzedniego roku szkolnego.

^a From previous school year.

Tabl. 2 (45). **ZASADNICZE SZKOŁY ZAWODOWE DLA MŁODZIEŻY PUBLICZNE I NIEPUBLICZNE O UPRAWNIENIACH SZKÓŁ PUBLICZNYCH (dok.)**
BASIC VOCATIONAL SCHOOLS FOR YOUTH PUBLIC AND NON-PUBLIC WITH PUBLIC SCHOOLS STATUS (cont.)

| WYSZCZEGÓLNIENIE | Ogółem Total | Publiczne Public | Niepubliczne o uprawnieniach szkół publicznych Non-public with public schools status | SPECIFICATION | |
|--|-----------------|---------------------|---|---------------|------------------------|
| Z ogółem SZKOŁY SPECJALNE (dok.) Of grand total SPECIAL SCHOOLS (cont.) | | | | | |
| MIASTA URBAN AREAS | | | | | |
| Szkoły | 2010/11 | 42 | 42 | – | Schools |
| | 2011/12 | 43 | 42 | 1 | |
| | 2012/13 | 43 | 41 | 2 | |
| Pomieszczenia | 2010/11 | 253 | 253 | – | School facilities |
| | 2011/12 | 241 | 239 | 2 | |
| | 2012/13 | 243 | 239 | 4 | |
| Oddziały | 2010/11 | 189 | 189 | – | Sections |
| | 2011/12 | 173 | 171 | 2 | |
| | 2012/13 | 165 | 163 | 2 | |
| Uczniowie | 2010/11 | 1890 | 1890 | – | Students |
| | 2011/12 | 1736 | 1719 | 17 | |
| | 2012/13 | 1639 | 1611 | 28 | |
| Absolwenci ^a | 2010/11 | 536 | 536 | – | Graduates ^a |
| | 2011/12 | 511 | 511 | – | |
| | 2012/13 | 494 | 494 | – | |
| WIEŚ RURAL AREAS | | | | | |
| Szkoły | 2010/11 | 3 | 3 | – | Schools |
| | 2011/12 | 3 | 3 | – | |
| | 2012/13 | 3 | 3 | – | |
| Pomieszczenia | 2010/11 | 13 | 13 | – | School facilities |
| | 2011/12 | 13 | 13 | – | |
| | 2012/13 | 14 | 14 | – | |
| Oddziały | 2010/11 | 6 | 6 | – | Sections |
| | 2011/12 | 5 | 5 | – | |
| | 2012/13 | 5 | 5 | – | |
| Uczniowie | 2010/11 | 68 | 68 | – | Students |
| | 2011/12 | 86 | 86 | – | |
| | 2012/13 | 62 | 62 | – | |
| Absolwenci ^a | 2010/11 | 3 | 3 | – | Graduates ^a |
| | 2011/12 | 11 | 11 | – | |
| | 2012/13 | 3 | 3 | – | |

^a Z poprzedniego roku szkolnego.

^a From previous school year.

Tabl. 3 (46). **UCZNIOWIE I ABSOLWENCI ZASADNICZYCH SZKÓŁ ZAWODOWYCH DLA MŁODZIEŻY WEDŁUG GRUP KIERUNKÓW KSZTAŁCENIA**
STUDENTS AND GRADUATES OF BASIC VOCATIONAL SCHOOLS FOR YOUTH BY FIELDS OF EDUCATION

| GRUPY KIERUNKÓW KSZTAŁCENIA ^a | 2010/11 | 2011/12 | 2012/13 | 2009/10 | 2010/11 | 2011/12 | FIELDS OF EDUCATION ^a |
|---|-----------------------|---------|---------|-------------------------|---------|---------|------------------------------------|
| | uczniowie students | | | absolwenci graduates | | | |
| OGÓŁEM | 24013 | 22967 | 21736 | 7585 | 7327 | 7304 | TOTAL |
| Artystyczne | 211 | 217 | 201 | 96 | 84 | 82 | Arts |
| Biznes i administracja | 2044 | 1856 | 1534 | 919 | 771 | 758 | Business and administration |
| Inżynierijno-techniczne | 8167 | 7699 | 7411 | 2354 | 2332 | 2236 | Engineering and engineering trades |
| Produkcji i przetwórstwa | 3646 | 3591 | 3704 | 1020 | 982 | 988 | Manufacturing and processing |
| Architektury i budownictwa | 2984 | 2764 | 2480 | 927 | 964 | 894 | Architecture and building |
| Rolnicze, leśne i rybactwa | 164 | 168 | 159 | 59 | 39 | 67 | Agriculture, forestry and fishery |
| Usługi dla ludności | 6797 | 6672 | 6247 | 2210 | 2155 | 2279 | Personal services |

^a Zgodnie z Międzynarodową Standardową Klasyfikacją Edukacji (ISCED'97).

^a According to the International Standard Classification of Education (ISCED'97).

Tabl. 4 (47). **ZASADNICZE SZKOŁY ZAWODOWE DLA MŁODZIEŻY WEDŁUG PODREGIONÓW**
BASIC VOCATIONAL SCHOOLS FOR YOUTH BY SUBREGIONS

| WYSZCZEGÓLNIENIE SPECIFICATION | Szkoły Schools | Oddziały Sections | Uczniowie Students | | Absolwenci ^a Graduates ^a |
|---------------------------------------|-------------------|----------------------|-----------------------|--|---|
| | | | ogółem total | w tym klasa I of which 1st grade | |
| WOJEWÓDZTWO 2010/11 | 192 | 1081 | 24013 | 10241 | 7585 |
| VOIVODSHIP 2011/12 | 193 | 1044 | 22967 | 9339 | 7327 |
| 2012/13 | 192 | 1029 | 21736 | 8766 | 7304 |
| Podregion bielski 2010/11 | 31 | 164 | 3846 | 1619 | 1450 |
| <i>Subregion</i> 2011/12 | 31 | 151 | 3619 | 1452 | 1298 |
| 2012/13 | 28 | 147 | 3334 | 1299 | 1245 |
| Podregion bytomski 2010/11 | 21 | 130 | 2749 | 1192 | 965 |
| <i>Subregion</i> 2011/12 | 22 | 123 | 2622 | 1056 | 825 |
| 2012/13 | 22 | 120 | 2468 | 1033 | 915 |
| Podregion częstochowski 2010/11 | 19 | 114 | 2579 | 1086 | 729 |
| <i>Subregion</i> 2011/12 | 19 | 115 | 2485 | 894 | 754 |
| 2012/13 | 18 | 119 | 2561 | 1074 | 772 |
| Podregion gliwicki 2010/11 | 20 | 120 | 2453 | 1103 | 778 |
| <i>Subregion</i> 2011/12 | 20 | 115 | 2279 | 935 | 726 |
| 2012/13 | 20 | 110 | 2016 | 773 | 718 |
| Podregion katowicki 2010/11 | 31 | 154 | 3107 | 1372 | 899 |
| <i>Subregion</i> 2011/12 | 29 | 147 | 2908 | 1292 | 867 |
| 2012/13 | 31 | 146 | 2728 | 1191 | 840 |
| Podregion rybnicki 2010/11 | 30 | 212 | 5003 | 2038 | 1461 |
| <i>Subregion</i> 2011/12 | 30 | 199 | 4768 | 1963 | 1616 |
| 2012/13 | 30 | 188 | 4580 | 1817 | 1539 |
| Podregion sosnowiecki 2010/11 | 25 | 100 | 2143 | 976 | 618 |
| <i>Subregion</i> 2011/12 | 25 | 106 | 2161 | 899 | 546 |
| 2012/13 | 24 | 111 | 2008 | 788 | 569 |
| Podregion tyski 2010/11 | 15 | 87 | 2133 | 855 | 685 |
| <i>Subregion</i> 2011/12 | 17 | 88 | 2125 | 848 | 695 |
| 2012/13 | 19 | 88 | 2041 | 791 | 706 |

a Z poprzedniego roku szkolnego.
a From previous school year.

VI. LICEA OGÓLNOKSZTAŁCĄCE I LICEA UZUPEŁNIAJĄCE
GENERAL SECONDARY SCHOOLS AND SUPPLEMENTARY GENERAL
SECONDARY SCHOOLS

Tabl. 1 (48). **LICEA OGÓLNOKSZTAŁCĄCE^a DLA MŁODZIEŻY**
GENERAL SECONDARY SCHOOLS^a FOR YOUTH

| WYSZCZEGÓLNIENIE | 2010/11 | | 2011/12 | | 2012/13 | | SPECIFICATION |
|--|------------------------|--|------------------------|--|------------------------|--|---------------------------------------|
| | ogółem <i>total</i> | w tym miasta <i>of which urban areas</i> | ogółem <i>total</i> | w tym miasta <i>of which urban areas</i> | ogółem <i>total</i> | w tym miasta <i>of which urban areas</i> | |
| OGÓŁEM TOTAL | | | | | | | |
| Szkoły | 269 | 258 | 262 | 250 | 268 | 255 | Schools |
| w tym szkoły: | | | | | | | <i>of which schools:</i> |
| sportowe i mistrzostwa sportowego | 11 | 11 | 12 | 11 | 16 | 15 | <i>sport and sports masterclasses</i> |
| specjalne | 10 | 9 | 11 | 10 | 12 | 11 | <i>special</i> |
| Pomieszczenia | 4053 | 3957 | 3936 | 3838 | 3995 | 3890 | School facilities |
| w tym specjalne | 10 | 10 | 14 | 14 | 12 | 12 | <i>of which special</i> |
| Oddziały | 2411 | 2347 | 2302 | 2242 | 2198 | 2140 | Sections |
| w tym specjalne | 22 | 22 | 24 | 24 | 16 | 16 | <i>of which special</i> |
| Uczniowie | 66990 | 65330 | 63513 | 61981 | 60235 | 58845 | Students |
| w tym kobiety | 41344 | 40294 | 39050 | 38110 | 37173 | 36299 | <i>of which females</i> |
| w tym szkoły: | | | | | | | <i>of which schools:</i> |
| sportowe i mistrzostwa sportowego | 529 | 529 | 787 | 736 | 1471 | 1417 | <i>sport and sports masterclasses</i> |
| specjalne | 218 | 218 | 235 | 235 | 152 | 152 | <i>of which special</i> |
| Absolwenci ^b | 23796 | 23225 | 21950 | 21379 | 20914 | 20394 | Graduates ^b |
| w tym kobiety | 14844 | 14468 | 13716 | 13339 | 12976 | 12663 | <i>of which females</i> |
| w tym szkoły: | | | | | | | <i>of which schools:</i> |
| sportowe i mistrzostwa sportowego | 142 | 142 | 194 | 194 | 376 | 368 | <i>sport and sports masterclasses</i> |
| specjalne | 69 | 69 | 64 | 64 | 90 | 90 | <i>of which special</i> |
| W tym UZUPEŁNIAJĄCE LICEA OGÓLNOKSZTAŁCĄCE Of which SUPPLEMENTARY GENERAL SECONDARY SCHOOLS | | | | | | | |
| Szkoły | 10 | 10 | 9 | 9 | 8 | 8 | Schools |
| w tym specjalne | 8 | 8 | 9 | 9 | 8 | 8 | <i>of which special</i> |
| Pomieszczenia | 4 | 4 | 5 | 5 | 3 | 3 | School facilities |
| w tym specjalne | 1 | 1 | 5 | 5 | 3 | 3 | <i>of which special</i> |
| Oddziały | 21 | 21 | 21 | 21 | 10 | 10 | Sections |
| w tym specjalne | 19 | 19 | 21 | 21 | 10 | 10 | <i>of which special</i> |
| Uczniowie | 216 | 216 | 209 | 209 | 102 | 102 | Students |
| w tym kobiety | 116 | 116 | 104 | 104 | 47 | 47 | <i>of which females</i> |
| w tym specjalne | 190 | 190 | 209 | 209 | 47 | 47 | <i>of which special</i> |
| Absolwenci ^b | 69 | 69 | 81 | 81 | 81 | 81 | Graduates ^b |
| w tym kobiety | 49 | 49 | 47 | 47 | 45 | 45 | <i>of which females</i> |
| w tym specjalne | 53 | 53 | 57 | 57 | 81 | 81 | <i>of which special</i> |

a Łącznie z uzupełniającymi liceami ogólnokształcącymi. **b** Z poprzedniego roku szkolnego.
a Including supplementary general secondary schools. **b** From previous school year.

Tabl. 2 (49). **LICEA OGÓLNOKSZTAŁCĄCE^a DLA MŁODZIEŻY PUBLICZNE I NIEPUBLICZNE
O UPRAWNIENIACH SZKÓŁ PUBLICZNYCH**
*GENERAL SECONDARY SCHOOLS^a FOR YOUTH PUBLIC AND NON-PUBLIC WITH PUBLIC
SCHOOLS STATUS*

| WYSZCZEGÓLNIENIE | | Ogółem <i>Total</i> | Publiczne <i>Public</i> | Niepubliczne o uprawnieniach szkół publicznych <i>Non-public with public schools status</i> | SPECIFICATION |
|-------------------------------|---------|------------------------|----------------------------|--|------------------------------|
| OGÓŁEM GRAND TOTAL | | | | | |
| Szkoły | 2010/11 | 269 | 220 | 49 | <i>Schools</i> |
| | 2011/12 | 262 | 212 | 50 | |
| | 2012/13 | 268 | 214 | 54 | |
| Pomieszczenia | 2010/11 | 4053 | 3597 | 456 | <i>School facilities</i> |
| | 2011/12 | 3936 | 3525 | 411 | |
| | 2012/13 | 3995 | 3518 | 477 | |
| Oddziały | 2010/11 | 2411 | 2229 | 182 | <i>Sections</i> |
| | 2011/12 | 2302 | 2130 | 172 | |
| | 2012/13 | 2198 | 2024 | 174 | |
| Uczniowie | 2010/11 | 66990 | 64420 | 2570 | <i>Students</i> |
| | 2011/12 | 63513 | 61041 | 2472 | |
| | 2012/13 | 60235 | 57651 | 2584 | |
| Absolwenci ^b | 2010/11 | 23796 | 22956 | 840 | <i>Graduates^b</i> |
| | 2011/12 | 21950 | 21119 | 831 | |
| | 2012/13 | 20914 | 20114 | 800 | |
| MIASTA URBAN AREAS | | | | | |
| Szkoły | 2010/11 | 258 | 209 | 49 | <i>Schools</i> |
| | 2011/12 | 250 | 200 | 50 | |
| | 2012/13 | 255 | 202 | 53 | |
| Pomieszczenia | 2010/11 | 3957 | 3501 | 456 | <i>School facilities</i> |
| | 2011/12 | 3838 | 3427 | 411 | |
| | 2012/13 | 3890 | 3419 | 471 | |
| Oddziały | 2010/11 | 2347 | 2165 | 182 | <i>Sections</i> |
| | 2011/12 | 2242 | 2070 | 172 | |
| | 2012/13 | 2140 | 1968 | 172 | |
| Uczniowie | 2010/11 | 65330 | 62760 | 2570 | <i>Students</i> |
| | 2011/12 | 61981 | 59509 | 2472 | |
| | 2012/13 | 58845 | 56269 | 2576 | |
| Absolwenci ^b | 2010/11 | 23225 | 22385 | 840 | <i>Graduates^b</i> |
| | 2011/12 | 21379 | 20548 | 831 | |
| | 2012/13 | 20394 | 19594 | 800 | |
| WIEŚ RURAL AREAS | | | | | |
| Szkoły | 2010/11 | 11 | 11 | – | <i>Schools</i> |
| | 2011/12 | 12 | 12 | – | |
| | 2012/13 | 13 | 12 | 1 | |
| Pomieszczenia | 2010/11 | 96 | 96 | – | <i>School facilities</i> |
| | 2011/12 | 98 | 98 | – | |
| | 2012/13 | 105 | 105 | – | |
| Oddziały | 2010/11 | 64 | 64 | – | <i>Sections</i> |
| | 2011/12 | 60 | 60 | – | |
| | 2012/13 | 58 | 56 | 2 | |
| Uczniowie | 2010/11 | 1660 | 1660 | – | <i>Students</i> |
| | 2011/12 | 1532 | 1532 | – | |
| | 2012/13 | 1390 | 1382 | 8 | |
| Absolwenci ^b | 2010/11 | 571 | 571 | – | <i>Graduates^b</i> |
| | 2011/12 | 571 | 571 | – | |
| | 2012/13 | 520 | 520 | – | |

Tabl. 2 (49). **LICEA OGÓLNOKSZTAŁCĄCE^a DLA MŁODZIEŻY PUBLICZNE I NIEPUBLICZNE
O UPRAWNIENIACH SZKÓŁ PUBLICZNYCH (dok.)**
*GENERAL SECONDARY SCHOOLS^a FOR YOUTH PUBLIC AND NON-PUBLIC WITH PUBLIC
SCHOOLS STATUS (cont.)*

| WYSZCZEGÓLNIENIE | Ogółem <i>Total</i> | Publiczne <i>Public</i> | Niepubliczne o uprawnieniach szkół publicznych <i>Non-public with public schools status</i> | SPECIFICATION | |
|---|------------------------|----------------------------|--|---------------|------------------------|
| Z ogółem SZKOŁY SPECJALNE <i>Of grand total SPECIAL SCHOOLS</i> | | | | | |
| RAZEM <i>TOTAL</i> | | | | | |
| Szkoły | 2010/11 | 10 | 10 | — | Schools |
| | 2011/12 | 11 | 11 | — | |
| | 2012/13 | 12 | 12 | — | |
| Pomieszczenia | 2010/11 | 10 | 10 | — | School facilities |
| | 2011/12 | 14 | 14 | — | |
| | 2012/13 | 12 | 12 | — | |
| Oddziały | 2010/11 | 22 | 22 | — | Sections |
| | 2011/12 | 24 | 24 | — | |
| | 2012/13 | 16 | 16 | — | |
| Uczniowie | 2010/11 | 218 | 218 | — | Students |
| | 2011/12 | 235 | 235 | — | |
| | 2012/13 | 152 | 152 | — | |
| Absolwenci ^b | 2010/11 | 69 | 69 | — | Graduates ^b |
| | 2011/12 | 64 | 64 | — | |
| | 2012/13 | 90 | 90 | — | |
| MIASTA <i>URBAN AREAS</i> | | | | | |
| Szkoły | 2010/11 | 9 | 9 | — | Schools |
| | 2011/12 | 10 | 10 | — | |
| | 2012/13 | 11 | 11 | — | |
| Pomieszczenia | 2010/11 | 10 | 10 | — | School facilities |
| | 2011/12 | 14 | 14 | — | |
| | 2012/13 | 12 | 12 | — | |
| Oddziały | 2010/11 | 22 | 22 | — | Sections |
| | 2011/12 | 24 | 24 | — | |
| | 2012/13 | 16 | 16 | — | |
| Uczniowie | 2010/11 | 218 | 218 | — | Students |
| | 2011/12 | 235 | 235 | — | |
| | 2012/13 | 152 | 152 | — | |
| Absolwenci ^b | 2010/11 | 69 | 69 | — | Graduates ^b |
| | 2011/12 | 64 | 64 | — | |
| | 2012/13 | 90 | 90 | — | |
| WIEŚ <i>RURAL AREAS</i> | | | | | |
| Szkoły | 2010/11 | 1 | 1 | — | Schools |
| | 2011/12 | 1 | 1 | — | |
| | 2012/13 | 1 | 1 | — | |
| Pomieszczenia | 2010/11 | — | — | — | School facilities |
| | 2011/12 | — | — | — | |
| | 2012/13 | — | — | — | |
| Oddziały | 2010/11 | — | — | — | Sections |
| | 2011/12 | — | — | — | |
| | 2012/13 | — | — | — | |
| Uczniowie | 2010/11 | — | — | — | Students |
| | 2011/12 | — | — | — | |
| | 2012/13 | — | — | — | |
| Absolwenci ^b | 2010/11 | — | — | — | Graduates ^b |
| | 2011/12 | — | — | — | |
| | 2012/13 | — | — | — | |

a Łącznie z uzupełniającymi liceami ogólnokształcącymi. **b** Z poprzedniego roku szkolnego.
a Including supplementary general secondary schools. b From previous school year.

Tabl. 3 (50). **LICEA OGÓLNOKSZTAŁCĄCE^a DLA MŁODZIEŻY WEDŁUG PODREGIONÓW**
GENERAL SECONDARY SCHOOLS^a FOR YOUTH BY SUBREGIONS

| WYSZCZEGÓLNIENIE SPECIFICATION | Szkoly Schools | Oddziały Sections | Uczniowie Students | | Absolwenci ^b Graduates ^b |
|---------------------------------------|-------------------|----------------------|-----------------------|--|---|
| | | | ogółem total | w tym klasa I of which 1st grade | |
| WOJEWÓDZTWO 2010/11 | 269 | 2411 | 66990 | 22655 | 23796 |
| VOIVODSHIP 2011/12 | 262 | 2302 | 63513 | 20322 | 21950 |
| 2012/13 | 268 | 2198 | 60235 | 19106 | 20914 |
| Podregion bielski 2010/11 | 42 | 358 | 9550 | 3160 | 3390 |
| <i>Subregion</i> 2011/12 | 44 | 350 | 9148 | 2899 | 2781 |
| 2012/13 | 45 | 332 | 8676 | 2787 | 3114 |
| Podregion bytomski 2010/11 | 24 | 205 | 5872 | 1953 | 2067 |
| <i>Subregion</i> 2011/12 | 22 | 194 | 5570 | 1806 | 1953 |
| 2012/13 | 23 | 184 | 5267 | 1735 | 1873 |
| Podregion częstochowski 2010/11 | 32 | 356 | 9981 | 3373 | 3467 |
| <i>Subregion</i> 2011/12 | 30 | 340 | 9364 | 2939 | 3354 |
| 2012/13 | 31 | 318 | 8550 | 2513 | 3102 |
| Podregion gliwicki 2010/11 | 33 | 235 | 6567 | 2236 | 2359 |
| <i>Subregion</i> 2011/12 | 33 | 225 | 6227 | 2018 | 2221 |
| 2012/13 | 34 | 218 | 6021 | 1953 | 2026 |
| Podregion katowicki 2010/11 | 46 | 416 | 11551 | 3988 | 3960 |
| <i>Subregion</i> 2011/12 | 44 | 402 | 11100 | 3645 | 3703 |
| 2012/13 | 45 | 386 | 10631 | 3387 | 3535 |
| Podregion rybnicki 2010/11 | 30 | 310 | 8653 | 2881 | 3058 |
| <i>Subregion</i> 2011/12 | 28 | 296 | 8259 | 2688 | 2910 |
| 2012/13 | 29 | 282 | 7846 | 2494 | 2757 |
| Podregion sosnowiecki 2010/11 | 47 | 355 | 9646 | 3300 | 3558 |
| <i>Subregion</i> 2011/12 | 46 | 329 | 8984 | 2811 | 3259 |
| 2012/13 | 46 | 316 | 8602 | 2801 | 2927 |
| Podregion tyski 2010/11 | 15 | 176 | 5170 | 1764 | 1937 |
| <i>Subregion</i> 2011/12 | 15 | 166 | 4861 | 1526 | 1769 |
| 2012/13 | 15 | 162 | 4642 | 1436 | 1580 |

a Łącznie z uzupełniającymi liceami ogólnokształcącymi. **b** Z poprzedniego roku szkolnego.
a Including supplementary general secondary schools. **b** From previous school year.

VII. LICEA PROFILOWANE
SPECIALIZED SECONDARY SCHOOLS

Tabl. 1 (51). **LICEA PROFILOWANE DLA MŁODZIEŻY**
SPECIALIZED SECONDARY SCHOOLS FOR YOUTH

| WYSZCZEGÓLNIENIE | 2010/11 | | 2011/12 | | 2012/13 | | SPECIFICATION |
|-------------------------------|-----------------|---|-----------------|---|-----------------|---|------------------------|
| | ogółem total | w tym miasta of which urban areas | ogółem total | w tym miasta of which urban areas | ogółem total | w tym miasta of which urban areas | |
| Szkoły | 51 | 51 | 35 | 35 | 27 | 27 | Schools |
| w tym specjalne | 3 | 3 | 3 | 3 | 3 | 3 | of which special |
| Pomieszczenia | 189 | 189 | 136 | 136 | 114 | 114 | School facilities |
| w tym specjalne | 18 | 18 | 18 | 18 | 18 | 18 | of which special |
| Oddziały | 139 | 139 | 99 | 99 | 55 | 55 | Sections |
| w tym specjalne | 16 | 16 | 14 | 14 | 10 | 10 | of which special |
| Uczniowie | 3263 | 3263 | 2227 | 2227 | 1124 | 1124 | Students |
| w tym kobiety | 2357 | 2357 | 1648 | 1648 | 833 | 833 | of which females |
| w tym specjalne | 110 | 110 | 96 | 96 | 59 | 59 | of which special |
| Absolwenci ^a | 1899 | 1872 | 1325 | 1325 | 916 | 916 | Graduates ^a |
| w tym kobiety | 1352 | 1327 | 946 | 946 | 675 | 675 | of which females |
| w tym specjalne | 27 | 27 | 26 | 26 | 36 | 36 | of which special |

^a Z poprzedniego roku szkolnego.

^a From previous school year.

Tabl. 2 (52). **LICEA PROFILOWANE DLA MŁODZIEŻY PUBLICZNE I NIEPUBLICZNE O UPRAWNIENIACH**
SZKÓŁ PUBLICZNYCH
SPECIALIZED SECONDARY SCHOOLS FOR YOUTH PUBLIC AND NON-PUBLIC WITH PUBLIC
SCHOOLS STATUS

| WYSZCZEGÓLNIENIE | Ogółem Total | Publiczne Public | Niepubliczne o uprawnieniach szkół publicznych Non-public with public schools status | SPECIFICATION |
|------------------|-----------------|---------------------|---|---------------|
|------------------|-----------------|---------------------|---|---------------|

OGÓŁEM
GRAND TOTAL

| | | | | | |
|-------------------------------|---------|------|------|-----|------------------------|
| Szkoły | 2010/11 | 51 | 48 | 3 | Schools |
| | 2011/12 | 35 | 32 | 3 | |
| | 2012/13 | 27 | 24 | 3 | |
| Pomieszczenia | 2010/11 | 189 | 154 | 35 | School facilities |
| | 2011/12 | 136 | 101 | 35 | |
| | 2012/13 | 114 | 85 | 29 | |
| Oddziały | 2010/11 | 139 | 130 | 9 | Sections |
| | 2011/12 | 99 | 89 | 10 | |
| | 2012/13 | 55 | 47 | 8 | |
| Uczniowie | 2010/11 | 3263 | 3089 | 174 | Students |
| | 2011/12 | 2227 | 2024 | 203 | |
| | 2012/13 | 1124 | 982 | 142 | |
| Absolwenci ^a | 2010/11 | 1899 | 1849 | 50 | Graduates ^a |
| | 2011/12 | 1325 | 1282 | 43 | |
| | 2012/13 | 916 | 872 | 44 | |

^a Z poprzedniego roku szkolnego.

^a From previous school year.

Tabl. 2 (52). **LICEA PROFILOWANE DLA MŁODZIEŻY PUBLICZNE I NIEPUBLICZNE O UPRAWNIENIACH SZKÓŁ PUBLICZNYCH (cd.)**
SPECIALIZED SECONDARY SCHOOLS FOR YOUTH PUBLIC AND NON-PUBLIC WITH PUBLIC SCHOOLS STATUS (cont.)

| WYSZCZEGÓLNIENIE | Ogółem <i>Total</i> | Publiczne <i>Public</i> | Niepubliczne o uprawnieniach szkół publicznych <i>Non-public with public schools status</i> | SPECIFICATION | |
|---|------------------------|----------------------------|--|---------------|------------------------|
| MIASTA URBAN AREAS | | | | | |
| Szkoły | 2010/11 | 51 | 48 | 3 | Schools |
| | 2011/12 | 35 | 32 | 3 | |
| | 2012/13 | 27 | 24 | 3 | |
| Pomieszczenia | 2010/11 | 189 | 154 | 35 | School facilities |
| | 2011/12 | 136 | 101 | 35 | |
| | 2012/13 | 114 | 85 | 29 | |
| Oddziały | 2010/11 | 139 | 130 | 9 | Sections |
| | 2011/12 | 99 | 89 | 10 | |
| | 2012/13 | 55 | 47 | 8 | |
| Uczniowie | 2010/11 | 3263 | 3089 | 174 | Students |
| | 2011/12 | 2227 | 2024 | 203 | |
| | 2012/13 | 1124 | 982 | 142 | |
| Absolwenci ^a | 2010/11 | 1899 | 1849 | 50 | Graduates ^a |
| | 2011/12 | 1325 | 1282 | 43 | |
| | 2012/13 | 916 | 872 | 44 | |
| Z ogółem SZKOŁY SPECJALNE Of grand total SPECIAL SCHOOLS | | | | | |
| RAZEM TOTAL | | | | | |
| Szkoły | 2010/11 | 3 | 3 | – | Schools |
| | 2011/12 | 3 | 3 | – | |
| | 2012/13 | 3 | 3 | – | |
| Pomieszczenia | 2010/11 | 18 | 18 | – | School facilities |
| | 2011/12 | 18 | 18 | – | |
| | 2012/13 | 18 | 18 | – | |
| Oddziały | 2010/11 | 16 | 16 | – | Sections |
| | 2011/12 | 14 | 14 | – | |
| | 2012/13 | 10 | 10 | – | |
| Uczniowie | 2010/11 | 110 | 110 | – | Students |
| | 2011/12 | 96 | 96 | – | |
| | 2012/13 | 59 | 59 | – | |
| Absolwenci ^a | 2010/11 | 27 | 27 | – | Graduates ^a |
| | 2011/12 | 26 | 26 | – | |
| | 2012/13 | 36 | 36 | – | |

^a Z poprzedniego roku szkolnego.
^a From previous school year.

Tabl. 2 (52). **LICEA PROFILOWANE DLA MŁODZIEŻY PUBLICZNE I NIEPUBLICZNE O UPRAWNIENIACH SZKÓŁ PUBLICZNYCH (dok.)**
SPECIALIZED SECONDARY SCHOOLS FOR YOUTH PUBLIC AND NON-PUBLIC WITH PUBLIC SCHOOLS STATUS (cont.)

| WYSZCZEGÓLNIENIE | Ogółem <i>Total</i> | Publiczne <i>Public</i> | Niepubliczne o uprawnieniach szkół publicznych <i>Non-public with public schools status</i> | SPECIFICATION | |
|-------------------------------|------------------------|----------------------------|--|---------------|------------------------|
| MIASTA URBAN AREAS | | | | | |
| Szkoły | 2010/11 | 3 | 3 | – | Schools |
| | 2011/12 | 3 | 3 | – | |
| | 2012/13 | 3 | 3 | – | |
| Pomieszczenia | 2010/11 | 18 | 18 | – | School facilities |
| | 2011/12 | 18 | 18 | – | |
| | 2012/13 | 18 | 18 | – | |
| Oddziały | 2010/11 | 16 | 16 | – | Sections |
| | 2011/12 | 14 | 14 | – | |
| | 2012/13 | 10 | 10 | – | |
| Uczniowie | 2010/11 | 110 | 110 | – | Students |
| | 2011/12 | 96 | 96 | – | |
| | 2012/13 | 59 | 59 | – | |
| Absolwenci ^a | 2010/11 | 27 | 27 | – | Graduates ^a |
| | 2011/12 | 26 | 26 | – | |
| | 2012/13 | 36 | 36 | – | |

^a Z poprzedniego roku szkolnego.

^a From previous school year.

Tabl. 3 (53). **UCZNIOWIE I ABSOLWENCI LICEÓW PROFILOWANYCH DLA MŁODZIEŻY WEDŁUG GRUP KIERUNKÓW KSZTAŁCENIA**
STUDENTS AND GRADUATES OF SPECIALIZED SECONDARY SCHOOLS FOR YOUTH BY FIELDS OF EDUCATION

| GRUPY KIERUNKÓW KSZTAŁCENIA ^a | 2010/11 | 2011/12 | 2012/13 | 2009/10 | 2010/11 | 2011/12 | FIELDS OF EDUCATION ^a |
|---|------------------------------|---------|---------|--------------------------------|---------|---------|------------------------------------|
| | uczniowie <i>students</i> | | | absolwenci <i>graduates</i> | | | |
| OGÓŁEM | 3263 | 2227 | 1124 | 1899 | 1325 | 916 | TOTAL |
| Artystyczne | 63 | 22 | – | 24 | 36 | 22 | Arts |
| Biznes i administracja | 1417 | 832 | 415 | 961 | 650 | 385 | Business and administration |
| Inżynierjno-techniczne | – | – | – | 12 | – | – | Engineering and engineering trades |
| Rolnicze, leśne i rybactwa | – | – | – | 29 | – | – | Agriculture, forestry and fishery |
| Opieka społeczna | 1481 | 1135 | 567 | 537 | 545 | 428 | Social services |
| Usługi dla ludności | 262 | 214 | 142 | 208 | 79 | 60 | Personal services |
| Usługi transportowe | – | – | – | 18 | – | – | Transport services |
| Ochrona środowiska | 40 | 24 | – | 110 | 15 | 21 | Environmental protection |

^a Zgodnie z rozporządzeniem Ministra Edukacji Narodowej i Sportu z dnia 26 II 2002 r. (Dz. U. Nr 50, poz. 451 z późniejszymi zmianami).

^a According to the decree of the Minister of National Education and Sport, dated 26 II 2002 (Journal of Laws No 50, item 451, with later amendments).

Tabl. 4 (54). **LICEA PROFILOWANE DLA MŁODZIEŻY WEDŁUG PODREGIONÓW**
SPECIALIZED SECONDARY SCHOOLS FOR YOUTH BY SUBREGIONS

| WYSZCZEGÓLNIENIE SPECIFICATION | Szkoly Schools | Oddziały Sections | Uczniowie Students | | Absolwenci ^a Graduates ^a |
|---------------------------------------|-------------------|----------------------|-----------------------|--|---|
| | | | ogółem total | w tym klasa I of which 1st grade | |
| WOJEWÓDZTWO 2010/11 | 51 | 139 | 3263 | 752 | 1899 |
| VOIVODSHIP 2011/12 | 35 | 99 | 2227 | 513 | 1325 |
| 2012/13 | 27 | 55 | 1124 | x | 916 |
| Podregion bielski 2010/11 | 6 | 13 | 295 | 66 | 231 |
| <i>Subregion</i> 2011/12 | 4 | 10 | 212 | 68 | 134 |
| 2012/13 | 3 | 7 | 115 | x | 85 |
| Podregion bytomski 2010/11 | 3 | 12 | 311 | 71 | 155 |
| <i>Subregion</i> 2011/12 | 2 | 9 | 233 | 68 | 117 |
| 2012/13 | 2 | 5 | 112 | x | 93 |
| Podregion częstochowski 2010/11 | 3 | 4 | 96 | – | 101 |
| <i>Subregion</i> 2011/12 | 1 | 1 | 17 | – | 70 |
| 2012/13 | – | – | – | x | 17 |
| Podregion gliwicki 2010/11 | 9 | 24 | 500 | 161 | 178 |
| <i>Subregion</i> 2011/12 | 6 | 17 | 331 | 61 | 186 |
| 2012/13 | 6 | 11 | 176 | x | 123 |
| Podregion katowicki 2010/11 | 10 | 35 | 690 | 148 | 271 |
| <i>Subregion</i> 2011/12 | 8 | 26 | 457 | 81 | 256 |
| 2012/13 | 5 | 13 | 219 | x | 213 |
| Podregion rybnicki 2010/11 | 9 | 20 | 575 | 87 | 568 |
| <i>Subregion</i> 2011/12 | 5 | 12 | 337 | 82 | 285 |
| 2012/13 | 3 | 6 | 160 | x | 158 |
| Podregion sosnowiecki 2010/11 | 7 | 23 | 609 | 193 | 279 |
| <i>Subregion</i> 2011/12 | 6 | 19 | 522 | 128 | 192 |
| 2012/13 | 6 | 11 | 294 | x | 187 |
| Podregion tyski 2010/11 | 4 | 8 | 187 | 26 | 116 |
| <i>Subregion</i> 2011/12 | 3 | 5 | 118 | 25 | 85 |
| 2012/13 | 2 | 2 | 48 | x | 40 |

^a Z poprzedniego roku szkolnego.

^a From previous school year.

VIII. TECHNIKA I TECHNIKA UZUPEŁNIAJĄCE

TECHNICAL SECONDARY SCHOOLS AND SUPPLEMENTARY TECHNICAL SECONDARY SCHOOLS

Tabl. 1 (55). **TECHNIKA^a DLA MŁODZIEŻY**
TECHNICAL SECONDARY SCHOOLS^a FOR YOUTH

| WYSZCZEGÓLNIENIE | 2010/11 | | 2011/12 | | 2012/13 | | SPECIFICATION |
|--|-----------------|---|-----------------|---|-----------------|---|------------------------|
| | ogółem total | w tym miasta of which urban areas | ogółem total | w tym miasta of which urban areas | ogółem total | w tym miasta of which urban areas | |
| OGÓŁEM TOTAL | | | | | | | |
| Szkoły | 240 | 227 | 230 | 217 | 220 | 208 | Schools |
| w tym specjalne | 6 | 6 | 6 | 6 | 6 | 6 | of which special |
| Pomieszczenia | 4675 | 4482 | 4627 | 4432 | 4511 | 4324 | School facilities |
| w tym specjalne | 72 | 72 | 72 | 72 | 74 | 74 | of which special |
| Oddziały | 2689 | 2590 | 2615 | 2526 | 2504 | 2420 | Sections |
| w tym specjalne | 23 | 23 | 24 | 24 | 24 | 24 | of which special |
| Uczniowie | 67362 | 65060 | 64459 | 62333 | 62568 | 60603 | Students |
| w tym kobiety | 26064 | 25152 | 25284 | 24440 | 24834 | 24087 | of which females |
| w tym specjalne | 148 | 148 | 167 | 167 | 149 | 149 | of which special |
| Absolwenci ^b | 15165 | 14586 | 15527 | 14965 | 15015 | 14499 | Graduates ^b |
| w tym kobiety | 5701 | 5472 | 5957 | 5723 | 5903 | 5692 | of which females |
| w tym specjalne | 18 | 18 | 17 | 17 | 42 | 42 | of which special |
| W tym TECHNIKA UZUPEŁNIAJĄCE Of which SUPPLEMENTARY TECHNICAL SECONDARY SCHOOLS | | | | | | | |
| Szkoły | 10 | 10 | 7 | 7 | 5 | 5 | Schools |
| w tym specjalne | 2 | 2 | 2 | 2 | 2 | 2 | of which special |
| Pomieszczenia | - | - | 4 | 4 | 1 | 1 | School facilities |
| w tym specjalne | - | - | - | - | - | - | of which special |
| Oddziały | 20 | 20 | 18 | 18 | 9 | 9 | Sections |
| w tym specjalne | 5 | 5 | 6 | 6 | 4 | 4 | of which special |
| Uczniowie | 323 | 323 | 269 | 269 | 96 | 96 | Students |
| w tym kobiety | 137 | 137 | 102 | 102 | 46 | 46 | of which females |
| w tym specjalne | 25 | 25 | 38 | 38 | 28 | 28 | of which special |
| Absolwenci ^b | 100 | 100 | 114 | 114 | 61 | 61 | Graduates ^b |
| w tym kobiety | 46 | 48 | 48 | 48 | 32 | 32 | of which females |
| w tym specjalne | - | - | 5 | 5 | 5 | 5 | of which special |

^a Łącznie z technikami uzupełniającymi. ^b Z poprzedniego roku szkolnego.
^a Including supplementary technical secondary schools. ^b From previous school year.

Tabl. 2 (56). **TECHNIKA^a DLA MŁODZIEŻY PUBLICZNE I NIEPUBLICZNE O UPRAWNIENIACH SZKÓŁ PUBLICZNYCH**
TECHNICAL SECONDARY SCHOOLS^a FOR YOUTH PUBLIC AND NON-PUBLIC WITH PUBLIC SCHOOLS STATUS

| WYSZCZEGÓLNIENIE | Ogółem Total | Publiczne Public | Niepubliczne o uprawnieniach szkół publicznych Non-public with public schools status | SPECIFICATION | |
|-------------------------------|-----------------|---------------------|---|---------------|------------------------|
| OGÓŁEM GRAND TOTAL | | | | | |
| Szkoły | 2010/11 | 240 | 229 | 11 | Schools |
| | 2011/12 | 230 | 219 | 11 | |
| | 2012/13 | 220 | 205 | 15 | |
| Pomieszczenia | 2010/11 | 4675 | 4592 | 83 | School facilities |
| | 2011/12 | 4627 | 4542 | 85 | |
| | 2012/13 | 4511 | 4424 | 87 | |
| Oddziały | 2010/11 | 2689 | 2637 | 52 | Sections |
| | 2011/12 | 2615 | 2544 | 71 | |
| | 2012/13 | 2504 | 2439 | 65 | |
| Uczniowie | 2010/11 | 67362 | 66636 | 726 | Students |
| | 2011/12 | 64459 | 63750 | 709 | |
| | 2012/13 | 62568 | 61798 | 770 | |
| Absolwenci ^b | 2010/11 | 15165 | 15004 | 161 | Graduates ^b |
| | 2011/12 | 15527 | 15388 | 139 | |
| | 2012/13 | 15015 | 14845 | 170 | |

^a Łącznie z technikami uzupełniającymi. ^b Z poprzedniego roku szkolnego.
^a Including supplementary technical secondary schools. ^b From previous school year.

Tabl. 2 (56). **TECHNIKA^a DLA MŁODZIEŻY PUBLICZNE I NIEPUBLICZNE O UPRAWNIENIACH SZKÓŁ PUBLICZNYCH (cd.)**
TECHNICAL SECONDARY SCHOOLS^a FOR YOUTH PUBLIC AND NON-PUBLIC WITH PUBLIC SCHOOLS STATUS (cont.)

| WYSZCZEGÓLNIENIE | Ogółem <i>Total</i> | Publiczne <i>Public</i> | Niepubliczne o uprawnieniach szkół publicznych <i>Non-public with public schools status</i> | SPECIFICATION |
|---|------------------------|----------------------------|--|------------------------|
| MIASTA <i>URBAN AREAS</i> | | | | |
| Szkoły | 2010/11 227 | 216 | 11 | Schools |
| | 2011/12 217 | 206 | 11 | |
| | 2012/13 208 | 193 | 15 | |
| Pomieszczenia | 2010/11 4482 | 4399 | 83 | School facilities |
| | 2011/12 4432 | 4347 | 85 | |
| | 2012/13 4324 | 4237 | 87 | |
| Oddziały | 2010/11 2590 | 2538 | 52 | Sections |
| | 2011/12 2526 | 2455 | 71 | |
| | 2012/13 2420 | 2355 | 65 | |
| Uczniowie | 2010/11 65060 | 64334 | 726 | Students |
| | 2011/12 62333 | 61624 | 709 | |
| | 2012/13 60603 | 59833 | 770 | |
| Absolwenci ^b | 2010/11 14586 | 14425 | 161 | Graduates ^b |
| | 2011/12 14965 | 14826 | 139 | |
| | 2012/13 14499 | 14329 | 170 | |
| WIEŚ <i>RURAL AREAS</i> | | | | |
| Szkoły | 2010/11 13 | 13 | – | Schools |
| | 2011/12 13 | 13 | – | |
| | 2012/13 12 | 12 | – | |
| Pomieszczenia | 2010/11 193 | 193 | – | School facilities |
| | 2011/12 195 | 195 | – | |
| | 2012/13 187 | 187 | – | |
| Oddziały | 2010/11 99 | 99 | – | Sections |
| | 2011/12 89 | 89 | – | |
| | 2012/13 84 | 84 | – | |
| Uczniowie | 2010/11 2302 | 2302 | – | Students |
| | 2011/12 2126 | 2126 | – | |
| | 2012/13 1965 | 1965 | – | |
| Absolwenci ^b | 2010/11 579 | 579 | – | Graduates ^b |
| | 2011/12 562 | 562 | – | |
| | 2012/13 516 | 516 | – | |
| Z ogółem SZKOŁY SPECJALNE <i>Of grand total SPECIAL SCHOOLS</i> | | | | |
| RAZEM <i>TOTAL</i> | | | | |
| Szkoły | 2010/11 6 | 6 | – | Schools |
| | 2011/12 6 | 6 | – | |
| | 2012/13 6 | 6 | – | |
| Pomieszczenia | 2010/11 72 | 72 | – | School facilities |
| | 2011/12 72 | 72 | – | |
| | 2012/13 74 | 74 | – | |
| Oddziały | 2010/11 23 | 23 | – | Sections |
| | 2011/12 24 | 24 | – | |
| | 2012/13 24 | 24 | – | |
| Uczniowie | 2010/11 148 | 148 | – | Students |
| | 2011/12 167 | 167 | – | |
| | 2012/13 149 | 149 | – | |
| Absolwenci ^b | 2010/11 18 | 18 | – | Graduates ^b |
| | 2011/12 17 | 17 | – | |
| | 2012/13 42 | 42 | – | |

a Łącznie z technikami uzupełniającymi. **b** Z poprzedniego roku szkolnego.
a Including supplementary technical secondary schools. **b** From previous school year.

Tabl. 2 (56). **TECHNIKA^a DLA MŁODZIEŻY PUBLICZNE I NIEPUBLICZNE O UPRAWNIENIACH SZKÓŁ PUBLICZNYCH (dok.)**
TECHNICAL SECONDARY SCHOOLS^a FOR YOUTH PUBLIC AND NON-PUBLIC WITH PUBLIC SCHOOLS STATUS (cont.)

| WYSZCZEGÓLNIENIE | Ogółem <i>Total</i> | Publiczne <i>Public</i> | Niepubliczne o uprawnieniach szkół publicznych <i>Non-public with public schools status</i> | SPECIFICATION | |
|-------------------------------|------------------------|----------------------------|--|---------------|------------------------------|
| MIASTA URBAN AREAS | | | | | |
| Szkoły | 2010/11 | 6 | 6 | – | <i>Schools</i> |
| | 2011/12 | 6 | 6 | – | |
| | 2012/13 | 6 | 6 | – | |
| Pomieszczenia | 2010/11 | 72 | 72 | – | <i>School facilities</i> |
| | 2011/12 | 72 | 72 | – | |
| | 2012/13 | 74 | 74 | – | |
| Oddziały | 2010/11 | 23 | 23 | – | <i>Sections</i> |
| | 2011/12 | 24 | 24 | – | |
| | 2012/13 | 24 | 24 | – | |
| Uczniowie | 2010/11 | 148 | 148 | – | <i>Students</i> |
| | 2011/12 | 167 | 167 | – | |
| | 2012/13 | 149 | 149 | – | |
| Absolwenci ^b | 2010/11 | 18 | 18 | – | <i>Graduates^b</i> |
| | 2011/12 | 17 | 17 | – | |
| | 2012/13 | 42 | 42 | – | |

a Łącznie z technikami uzupełniającymi. **b** Z poprzedniego roku szkolnego.
a Including supplementary technical secondary schools. **b** From previous school year.

Tabl. 3 (57). **UCZNIOWIE I ABSOLWENCI^a TECHNIKÓW DLA MŁODZIEŻY WEDŁUG GRUP KIERUNKÓW KSZTAŁCENIA**
STUDENTS AND GRADUATES^a OF TECHNICAL SECONDARY SCHOOLS FOR YOUTH BY FIELDS OF EDUCATION

| GRUPY KIERUNKÓW KSZTAŁCENIA ^a | 2010/11 | 2011/12 | 2012/13 | 2009/10 | 2010/11 | 2011/12 | FIELDS OF EDUCATION ^a |
|---|------------------------------|---------|---------|--------------------------------|---------|---------|---|
| | uczniowie <i>students</i> | | | absolwenci <i>graduates</i> | | | |
| O G Ó Ł E M | 67362 | 64459 | 62568 | 15165 | 15527 | 15015 | TOTAL |
| Artystyczne | 96 | 124 | 112 | 36 | 19 | 13 | <i>Arts</i> |
| Nauki społeczne | 6516 | 5804 | 5188 | 1769 | 1714 | 1580 | <i>Social and behavioural science</i> |
| Biznes i administracja | 6216 | 6493 | 6835 | 1002 | 1180 | 1217 | <i>Business and administration</i> |
| Nauki fizyczne | 660 | 663 | 671 | 123 | 146 | 156 | <i>Physical sciences</i> |
| Informatyka | 10743 | 10507 | 9988 | 2296 | 2450 | 2415 | <i>Computing</i> |
| Inżynierijno-techniczne | 14499 | 13599 | 13380 | 3700 | 3613 | 3131 | <i>Engineering and engineering trades</i> |
| Produkcji i przetwórstwa | 2652 | 2676 | 2988 | 850 | 580 | 591 | <i>Manufacturing and processing</i> |
| Architektury i budownictwa | 7682 | 7240 | 6741 | 1455 | 1802 | 1896 | <i>Architecture and building</i> |
| Rolnicze, leśne i rybactwa | 980 | 910 | 793 | 256 | 236 | 252 | <i>Agriculture, forestry and fishery</i> |
| Weterynaryjne | 81 | 117 | 170 | – | – | 12 | <i>Veterinary</i> |
| Medyczne | 35 | 33 | 27 | 5 | 3 | 8 | <i>Health</i> |
| Usługi dla ludności | 15246 | 14583 | 14038 | 3006 | 3303 | 3341 | <i>Personal services</i> |
| Usługi transportowe | 899 | 841 | 942 | 247 | 174 | 167 | <i>Transport services</i> |
| Ochrona środowiska | 1057 | 869 | 695 | 420 | 307 | 236 | <i>Environmental protection</i> |

a Łącznie z technikami uzupełniającymi. **b** Zgodnie z Międzynarodową Standardową Klasyfikacją Edukacji (ISCED'97).
a Including supplementary technical secondary schools. **b** According to the International Standard Classification of Education (ISCED'97).

Tabl. 4 (58). **TECHNIKA^a DLA MŁODZIEŻY WEDŁUG PODREGIONÓW**
TECHNICAL SECONDARY SCHOOLS^a FOR YOUTH BY SUBREGIONS

| WYSZCZEGÓLNIENIE SPECIFICATION | Szkoly Schools | Oddziały Sections | Uczniowie Students | | Absolwenci ^b Graduates ^b |
|---------------------------------------|-------------------|----------------------|-----------------------|--|---|
| | | | ogółem total | w tym klasa I of which 1st grade | |
| WOJEWÓDZTWO 2010/11 | 240 | 2689 | 67362 | 18181 | 15165 |
| VOIVODSHIP 2011/12 | 230 | 2615 | 64459 | 17541 | 15527 |
| 2012/13 | 220 | 2504 | 62568 | 17534 | 15015 |
| Podregion bielski 2010/11 | 35 | 455 | 11388 | 3016 | 2535 |
| <i>Subregion</i> 2011/12 | 36 | 459 | 11119 | 3000 | 2494 |
| 2012/13 | 36 | 432 | 10730 | 2887 | 2625 |
| Podregion bytomski 2010/11 | 30 | 267 | 6900 | 1824 | 1830 |
| <i>Subregion</i> 2011/12 | 29 | 252 | 6531 | 1730 | 1632 |
| 2012/13 | 26 | 241 | 6151 | 1709 | 1777 |
| Podregion częstochowski 2010/11 | 22 | 293 | 7251 | 1857 | 1827 |
| <i>Subregion</i> 2011/12 | 21 | 278 | 6787 | 1862 | 1805 |
| 2012/13 | 21 | 270 | 6586 | 1920 | 1607 |
| Podregion gliwicki 2010/11 | 23 | 248 | 6285 | 1770 | 1222 |
| <i>Subregion</i> 2011/12 | 22 | 235 | 6091 | 1690 | 1466 |
| 2012/13 | 22 | 232 | 6012 | 1677 | 1312 |
| Podregion katowicki 2010/11 | 44 | 416 | 10081 | 2765 | 2370 |
| <i>Subregion</i> 2011/12 | 42 | 394 | 9477 | 2675 | 2343 |
| 2012/13 | 40 | 383 | 9093 | 2510 | 2073 |
| Podregion rybnicki 2010/11 | 31 | 412 | 10656 | 2975 | 1909 |
| <i>Subregion</i> 2011/12 | 29 | 436 | 10425 | 2792 | 2368 |
| 2012/13 | 27 | 393 | 10143 | 2809 | 2495 |
| Podregion sosnowiecki 2010/11 | 36 | 395 | 9643 | 2595 | 2164 |
| <i>Subregion</i> 2011/12 | 33 | 370 | 9152 | 2480 | 2167 |
| 2012/13 | 31 | 364 | 8947 | 2576 | 2037 |
| Podregion tyski 2010/11 | 19 | 203 | 5158 | 1379 | 1308 |
| <i>Subregion</i> 2011/12 | 18 | 191 | 4877 | 1312 | 1252 |
| 2012/13 | 17 | 189 | 4906 | 1446 | 1089 |

a Łącznie z technikami uzupełniającymi. **b** Z poprzedniego roku szkolnego.
a Including supplementary technical secondary schools. **b** From previous school year.

IX. SZKOŁY POLICEALNE
POST-SECONDARY SCHOOLS

Tabl. 1 (59). **SZKOŁY POLICEALNE**
POST-SECONDARY SCHOOLS

| WYSZCZEGÓLNIENIE | 2010/11 | | 2011/12 | | 2012/13 | | SPECIFICATION |
|-------------------------------|-----------------|---|-----------------|---|-----------------|---|------------------------|
| | ogółem total | w tym miasta of which urban areas | ogółem total | w tym miasta of which urban areas | ogółem total | w tym miasta of which urban areas | |
| Szkoły | 396 | 390 | 389 | 384 | 382 | 377 | Schools |
| w tym specjalne | 3 | 3 | 3 | 3 | 3 | 3 | of which special |
| Pomieszczenia | 1233 | 1232 | 1192 | 1191 | 1328 | 1324 | School facilities |
| w tym specjalne | – | – | – | – | – | – | of which special |
| Oddziały | 2041 | 2030 | 2202 | 2194 | 2146 | 2140 | Sections |
| w tym specjalne | 5 | 5 | 5 | 5 | 5 | 5 | of which special |
| Uczniowie | 42891 | 42652 | 48819 | 48618 | 50608 | 50451 | Students |
| w tym kobiety | 27235 | 27101 | 31121 | 31014 | 33663 | 33561 | of which females |
| w tym specjalne | 31 | 31 | 30 | 30 | 34 | 34 | of which special |
| Absolwenci ^a | 11104 | 11018 | 11525 | 11412 | 12789 | 12697 | Graduates ^a |
| w tym kobiety | 7118 | 7088 | 7980 | 7925 | 8741 | 8695 | of which females |
| w tym specjalne | 16 | 16 | 16 | 16 | 10 | 10 | of which special |

a Z poprzedniego roku szkolnego.

a From previous school year.

Tabl. 2 (60). **SZKOŁY POLICEALNE PUBLICZNE I NIEPUBLICZNE O UPRAWNIENIACH**
SZKÓŁ PUBLICZNYCH
POST-SECONDARY SCHOOLS PUBLIC AND NON-PUBLIC WITH PUBLIC SCHOOLS STATUS

| WYSZCZEGÓLNIENIE | Ogółem Total | Publiczne Public | Niepubliczne o uprawnie- niach szkół publicznych Non-public with public schools status | Niepubliczne Non-public | SPECIFICATION |
|------------------|-----------------|---------------------|--|----------------------------|---------------|
|------------------|-----------------|---------------------|--|----------------------------|---------------|

OGÓŁEM
GRAND TOTAL

| | | | | | | |
|-------------------------------|---------|-------|-------|-------|------|------------------------|
| Szkoły | 2010/11 | 396 | 81 | 275 | 40 | Schools |
| | 2011/12 | 389 | 75 | 282 | 32 | |
| | 2012/13 | 382 | 69 | 274 | 39 | |
| Pomieszczenia | 2010/11 | 1233 | 551 | 648 | 34 | School facilities |
| | 2011/12 | 1192 | 497 | 657 | 38 | |
| | 2012/13 | 1328 | 492 | 749 | 87 | |
| Oddziały | 2010/11 | 2041 | 498 | 1455 | 88 | Sections |
| | 2011/12 | 2202 | 461 | 1652 | 89 | |
| | 2012/13 | 2146 | 405 | 1642 | 99 | |
| Uczniowie | 2010/11 | 42891 | 10125 | 31438 | 1328 | Students |
| | 2011/12 | 48819 | 9529 | 37809 | 1481 | |
| | 2012/13 | 50608 | 8247 | 40718 | 1643 | |
| Absolwenci ^a | 2010/11 | 11104 | 3487 | 6825 | 792 | Graduates ^a |
| | 2011/12 | 11525 | 3295 | 7223 | 1007 | |
| | 2012/13 | 12789 | 3058 | 8672 | 1059 | |

a Z poprzedniego roku szkolnego.

a From previous school year.

Tabl. 2 (60). **SZKOŁY POLICEALNE PUBLICZNE I NIEPUBLICZNE O UPRAWNIENIACH SZKÓŁ PUBLICZNYCH (cd.)**
POST-SECONDARY SCHOOLS PUBLIC AND NON-PUBLIC WITH PUBLIC SCHOOLS STATUS (cont.)

| WYSZCZEGÓLNIENIE | | Ogółem <i>Total</i> | Publiczne <i>Public</i> | Niepubliczne o uprawnie- niach szkół publicznych <i>Non-public with public schools status</i> | Niepubliczne <i>Non-public</i> | SPECIFICATION |
|---|---------|------------------------|----------------------------|---|-----------------------------------|------------------------------|
| MIASTA URBAN AREAS | | | | | | |
| Szkoły | 2010/11 | 390 | 75 | 275 | 40 | <i>Schools</i> |
| | 2011/12 | 384 | 70 | 282 | 32 | |
| | 2012/13 | 377 | 64 | 274 | 39 | |
| Pomieszczenia | 2010/11 | 1232 | 550 | 648 | 34 | <i>School facilities</i> |
| | 2011/12 | 1191 | 496 | 657 | 38 | |
| | 2012/13 | 1324 | 488 | 749 | 87 | |
| Oddziały | 2010/11 | 2030 | 487 | 1455 | 88 | <i>Sections</i> |
| | 2011/12 | 2194 | 453 | 1652 | 89 | |
| | 2012/13 | 2140 | 399 | 1642 | 99 | |
| Uczniowie | 2010/11 | 42652 | 9886 | 31438 | 1328 | <i>Students</i> |
| | 2011/12 | 48618 | 9328 | 37809 | 1481 | |
| | 2012/13 | 50451 | 8090 | 40718 | 1643 | |
| Absolwenci ^a | 2010/11 | 11018 | 3401 | 6825 | 792 | <i>Graduates^a</i> |
| | 2011/12 | 11412 | 3182 | 7223 | 1007 | |
| | 2012/13 | 12697 | 2966 | 8672 | 1059 | |
| WIEŚ RURAL AREAS | | | | | | |
| Szkoły | 2010/11 | 6 | 6 | — | — | <i>Schools</i> |
| | 2011/12 | 5 | 5 | — | — | |
| | 2012/13 | 5 | 5 | — | — | |
| Pomieszczenia | 2010/11 | 1 | 1 | — | — | <i>School facilities</i> |
| | 2011/12 | 1 | 1 | — | — | |
| | 2012/13 | 4 | 4 | — | — | |
| Oddziały | 2010/11 | 11 | 11 | — | — | <i>Sections</i> |
| | 2011/12 | 8 | 8 | — | — | |
| | 2012/13 | 6 | 6 | — | — | |
| Uczniowie | 2010/11 | 239 | 239 | — | — | <i>Students</i> |
| | 2011/12 | 201 | 201 | — | — | |
| | 2012/13 | 157 | 157 | — | — | |
| Absolwenci ^a | 2010/11 | 86 | 86 | — | — | <i>Graduates^a</i> |
| | 2011/12 | 113 | 113 | — | — | |
| | 2012/13 | 92 | 92 | — | — | |
| Z ogółem SZKOŁY SPECJALNE Of grand total SPECIAL SCHOOLS | | | | | | |
| RAZEM TOTAL | | | | | | |
| Szkoły | 2010/11 | 3 | 3 | — | — | <i>Schools</i> |
| | 2011/12 | 3 | 3 | — | — | |
| | 2012/13 | 3 | 3 | — | — | |
| Pomieszczenia | 2010/11 | — | — | — | — | <i>School facilities</i> |
| | 2011/12 | — | — | — | — | |
| | 2012/13 | — | — | — | — | |
| Oddziały | 2010/11 | 5 | 5 | — | — | <i>Sections</i> |
| | 2011/12 | 5 | 5 | — | — | |
| | 2012/13 | 5 | 5 | — | — | |
| Uczniowie | 2010/11 | 31 | 31 | — | — | <i>Students</i> |
| | 2011/12 | 30 | 30 | — | — | |
| | 2012/13 | 34 | 34 | — | — | |
| Absolwenci ^a | 2010/11 | 16 | 16 | — | — | <i>Graduates^a</i> |
| | 2011/12 | 16 | 16 | — | — | |
| | 2012/13 | 10 | 10 | — | — | |

a Z poprzedniego roku szkolnego.

a From previous school year.

Tabl. 2 (60). **SZKOŁY POLICEALNE PUBLICZNE I NIEPUBLICZNE O UPRAWNIENIACH SZKÓŁ PUBLICZNYCH (dok.)**
POST-SECONDARY SCHOOLS PUBLIC AND NON-PUBLIC WITH PUBLIC SCHOOLS STATUS (cont.)

| WYSZCZEGÓLNIENIE | Ogółem <i>Total</i> | Publiczne <i>Public</i> | Niepubliczne o uprawnie- niach szkół publicznych <i>Non-public with public schools status</i> | Niepubliczne <i>Non-public</i> | SPECIFICATION | |
|-------------------------------|------------------------|----------------------------|---|-----------------------------------|---------------|------------------------|
| MIASTA URBAN AREAS | | | | | | |
| Szkoły | 2010/11 | 3 | 3 | – | – | Schools |
| | 2011/12 | 3 | 3 | – | – | |
| | 2012/13 | 3 | 3 | – | – | |
| Pomieszczenia | 2010/11 | – | – | – | – | School facilities |
| | 2011/12 | – | – | – | – | |
| | 2012/13 | – | – | – | – | |
| Oddziały | 2010/11 | 5 | 5 | – | – | Sections |
| | 2011/12 | 5 | 5 | – | – | |
| | 2012/13 | 5 | 5 | – | – | |
| Uczniowie | 2010/11 | 31 | 31 | – | – | Students |
| | 2011/12 | 30 | 30 | – | – | |
| | 2012/13 | 34 | 34 | – | – | |
| Absolwenci ^a | 2010/11 | 16 | 16 | – | – | Graduates ^a |
| | 2011/12 | 16 | 16 | – | – | |
| | 2012/13 | 10 | 10 | – | – | |

^a Z poprzedniego roku szkolnego.

^a From previous school year.

Tabl. 3 (61). **UCZNIOWIE I ABSOLWENCI SZKÓŁ POLICEALNYCH WEDŁUG GRUP KIERUNKÓW KSZTAŁCENIA**
STUDENTS AND GRADUATES OF POST-SECONDARY SCHOOLS BY FIELDS OF EDUCATION

| GRUPY KIERUNKÓW KSZTAŁCENIA ^a | 2010/11 | 2011/12 | 2012/13 | 2009/10 | 2010/11 | 2011/12 | FIELDS OF EDUCATION ^b |
|---|------------------------------|---------|---------|--------------------------------|---------|---------|------------------------------------|
| | uczniowie <i>students</i> | | | absolwenci <i>graduates</i> | | | |
| OGÓŁEM | 42891 | 48819 | 50608 | 11104 | 11525 | 12789 | TOTAL |
| Edukacja | 3461 | 3073 | 2688 | 1059 | 916 | 801 | Education science |
| Artystyczne | 445 | 479 | 1773 | 72 | 125 | 160 | Arts |
| Nauki społeczne | 466 | 368 | 250 | 193 | 184 | 95 | Social and behavioural science |
| Dziennikarstwo i informacja | – | 13 | 89 | – | – | – | Journalism and information |
| Biznes i administracyjna | 10837 | 12830 | 11837 | 1840 | 1920 | 2257 | Business and administration |
| Informatyka | 2003 | 2156 | 2619 | 662 | 380 | 351 | Computing |
| Inżynierijno-techniczne | 1130 | 1294 | 943 | 423 | 401 | 412 | Engineering and engineering trades |
| Produkcji i przetwórstwa | 2099 | 3211 | 3253 | 638 | 664 | 1119 | Manufacturing and processing |
| Architektury i budownictwa | 805 | 1109 | 494 | 174 | 173 | 170 | Architecture and building |
| Rolnicze, leśne i rybactwa | 165 | 147 | 75 | 128 | 75 | 80 | Agriculture, forestry and fishery |
| Weterynaryjne | 178 | 223 | 533 | 58 | 52 | 88 | Veterinary |
| Medyczne | 6348 | 6848 | 7020 | 2089 | 2566 | 2813 | Health |
| Opieka społeczna | 759 | 946 | 1974 | 180 | 231 | 323 | Social services |
| Usługi dla ludności | 6616 | 7481 | 6497 | 1628 | 1683 | 1628 | Personal services |
| Usługi transportowe | 112 | 102 | 146 | 21 | 15 | 21 | Transport services |
| Ochrona środowiska | 10 | 16 | – | 4 | – | 8 | Environmental protection |
| Ochrona i bezpieczeństwo | 6342 | 7120 | 8927 | 1185 | 1216 | 1446 | Security services |
| Pozostałe | 1115 | 1403 | 1490 | 750 | 924 | 1017 | Other |

^a Zgodnie z Międzynarodową Standardową Klasyfikacją Edukacji (ISCED'97).

^a According to the International Standard Classification of Education (ISCED'97).

Tabl. 4 (62). **SZKOŁY POLICEALNE WEDŁUG PODREGIONÓW**
POST-SECONDARY SCHOOLS BY SUBREGIONS

| WYSZCZEGÓLNIENIE SPECIFICATION | Szkoly Schools | Oddziały Sections | Uczniowie Students | | Absolwenci ^a Graduates ^a |
|---------------------------------------|-------------------|----------------------|-----------------------|--|---|
| | | | ogółem total | w tym klasa I of which 1st grade | |
| WOJEWÓDZTWO 2010/11 | 396 | 2041 | 42891 | 29360 | 11104 |
| VOIVODSHIP 2011/12 | 389 | 2202 | 48819 | 34453 | 11525 |
| 2012/13 | 382 | 2146 | 50608 | 35831 | 12789 |
| Podregion bielski 2010/11 | 48 | 208 | 4279 | 2379 | 1429 |
| <i>Subregion</i> 2011/12 | 42 | 192 | 4173 | 2466 | 1417 |
| 2012/13 | 46 | 204 | 4204 | 2572 | 1450 |
| Podregion bytomski 2010/11 | 28 | 205 | 4246 | 2777 | 1072 |
| <i>Subregion</i> 2011/12 | 28 | 207 | 4451 | 2894 | 1098 |
| 2012/13 | 28 | 211 | 5100 | 3410 | 1121 |
| Podregion częstochowski 2010/11 | 50 | 276 | 5700 | 3722 | 1640 |
| <i>Subregion</i> 2011/12 | 49 | 279 | 6463 | 4440 | 1608 |
| 2012/13 | 40 | 260 | 6098 | 4211 | 1914 |
| Podregion gliwicki 2010/11 | 52 | 259 | 5691 | 3839 | 1436 |
| <i>Subregion</i> 2011/12 | 51 | 280 | 6982 | 5046 | 1528 |
| 2012/13 | 48 | 272 | 7646 | 5877 | 1625 |
| Podregion katowicki 2010/11 | 70 | 416 | 8409 | 6303 | 1794 |
| <i>Subregion</i> 2011/12 | 73 | 483 | 9680 | 7332 | 2156 |
| 2012/13 | 80 | 512 | 11554 | 8498 | 2474 |
| Podregion rybnicki 2010/11 | 63 | 284 | 6371 | 4457 | 1794 |
| <i>Subregion</i> 2011/12 | 59 | 317 | 7538 | 5367 | 1895 |
| 2012/13 | 61 | 299 | 6940 | 4705 | 2053 |
| Podregion sosnowiecki 2010/11 | 54 | 257 | 5274 | 3761 | 1351 |
| <i>Subregion</i> 2011/12 | 56 | 295 | 6451 | 4753 | 1218 |
| 2012/13 | 49 | 258 | 6377 | 4686 | 1426 |
| Podregion tyski 2010/11 | 31 | 136 | 2921 | 2122 | 588 |
| <i>Subregion</i> 2011/12 | 31 | 149 | 3081 | 2155 | 605 |
| 2012/13 | 30 | 130 | 2689 | 1872 | 726 |

^a Z poprzedniego roku szkolnego.
^a From previous school year.

X. SZKOŁY DLA DOROSŁYCH SCHOOLS FOR ADULTS

Tabl. 1 (63). SZKOŁY DLA DOROSŁYCH
SCHOOLS FOR ADULTS

| WYSZCZEGÓLNIENIE | Szkoly Schools | Oddziały Sections | Uczniowie Students | | Absolwenci ^a Graduates ^a | | SPECIFICATION | |
|--|-------------------|----------------------|-----------------------|---|---|---|---------------|--|
| | | | ogółem total | w tym kobiety of which females | ogółem total | w tym kobiety of which females | | |
| Szkoly podstawowe | 2010/11 | 2 | 2 | 22 | 10 | 17 | 8 | Primary schools |
| | 2011/12 | 1 | 1 | 10 | 4 | 10 | 5 | |
| | 2012/13 | 1 | 1 | 17 | 6 | 5 | 3 | |
| Gimnazja | 2010/11 | 24 | 128 | 2957 | 870 | 760 | 260 | Lower secondary schools |
| | 2011/12 | 28 | 122 | 2747 | 827 | 806 | 273 | |
| | 2012/13 | 36 | 131 | 2913 | 986 | 783 | 251 | |
| Zasadnicze szkoly zawodowe | 2010/11 | 21 | 57 | 983 | 320 | 204 | 88 | Basic vocational schools |
| | 2011/12 | 20 | 54 | 840 | 293 | 228 | 91 | |
| | 2012/13 | 18 | 43 | 543 | 212 | 174 | 69 | |
| Licea ogólnokształcące ^b | 2010/11 | 289 | 977 | 27730 | 13715 | 5026 | 2868 | General secondary schools ^b |
| | 2011/12 | 303 | 1023 | 27785 | 14071 | 5792 | 3337 | |
| | 2012/13 | 306 | 979 | 28229 | 14260 | 6478 | 3759 | |
| w tym uzupełniające licea ogólnokształcące | 2010/11 | 144 | 434 | 11900 | 6084 | 3041 | 1740 | of which supplementary general secondary schools |
| | 2011/12 | 150 | 442 | 11855 | 6166 | 3372 | 1964 | |
| | 2012/13 | 130 | 246 | 5178 | 2906 | 3472 | 2012 | |
| Licea profilowane | 2010/11 | 6 | 21 | 487 | 251 | 110 | 55 | Specialized secondary schools |
| | 2011/12 | 5 | 21 | 337 | 188 | 99 | 56 | |
| | 2012/13 | 5 | 14 | 186 | 108 | 86 | 53 | |
| Technika ^c | 2010/11 | 101 | 341 | 6079 | 1666 | 1140 | 346 | Technical secondary schools ^c |
| | 2011/12 | 103 | 338 | 6069 | 1445 | 1243 | 372 | |
| | 2012/13 | 100 | 328 | 5862 | 1278 | 1090 | 299 | |
| w tym technika uzupełniająca | 2010/11 | 75 | 253 | 4818 | 1327 | 1003 | 273 | of which supplementary technical secondary schools |
| | 2011/12 | 75 | 244 | 4353 | 1152 | 1051 | 311 | |
| | 2012/13 | 75 | 247 | 4638 | 1101 | 955 | 275 | |

a Z poprzedniego roku szkolnego. b Łącznie z uzupełniającymi liceami ogólnokształcącymi. c Łącznie z technikami uzupełniającymi.
a From previous school year. b Including supplementary general secondary schools. c Including supplementary technical secondary schools.

Tabl. 2 (64). SZKOŁY DLA DOROSŁYCH PUBLICZNE I NIEPUBLICZNE O UPRAWNIENIACH SZKÓŁ PUBLICZNYCH ORAZ NIEPUBLICZNE
SCHOOLS FOR ADULTS PUBLIC AND NON-PUBLIC WITH PUBLIC SCHOOLS STATUS AND NON-PUBLIC SCHOOLS

| WYSZCZEGÓLNIENIE | Szkoly Schools | Oddziały Sections | Uczniowie Students | | Absolwenci Graduates | | SPECIFICATION | |
|--|-------------------|----------------------|-----------------------|---|-------------------------|---|---------------|--|
| | | | ogółem total | w tym kobiety of which females | ogółem total | w tym kobiety of which females | | |
| SZKOŁY PUBLICZNE PUBLIC SCHOOLS | | | | | | | | |
| Szkoly podstawowe | 2010/11 | 1 | 1 | 14 | 7 | 16 | 7 | Primary schools |
| | 2011/12 | – | – | – | – | 10 | 5 | |
| | 2012/13 | – | – | – | – | – | – | |
| Gimnazja | 2010/11 | 12 | 82 | 1882 | 528 | 453 | 164 | Lower secondary schools |
| | 2011/12 | 12 | 76 | 1664 | 471 | 451 | 154 | |
| | 2012/13 | 12 | 69 | 1662 | 528 | 473 | 144 | |
| Zasadnicze szkoly zawodowe | 2010/11 | 14 | 40 | 768 | 228 | 173 | 68 | Basic vocational schools |
| | 2011/12 | 11 | 32 | 562 | 175 | 169 | 55 | |
| | 2012/13 | 10 | 25 | 319 | 95 | 121 | 41 | |
| Licea ogólnokształcące ^a | 2010/11 | 57 | 184 | 4947 | 2447 | 1207 | 721 | General secondary schools ^a |
| | 2011/12 | 52 | 156 | 3916 | 1944 | 1111 | 633 | |
| | 2012/13 | 50 | 129 | 3283 | 1634 | 1037 | 569 | |
| Licea profilowane | 2010/11 | 4 | 9 | 183 | 110 | 65 | 38 | Specialized secondary schools |
| | 2011/12 | 3 | 8 | 142 | 82 | 46 | 29 | |
| | 2012/13 | 3 | 5 | 63 | 35 | 43 | 27 | |
| Technika ^b | 2010/11 | 52 | 161 | 3384 | 1045 | 727 | 209 | Technical secondary schools ^b |
| | 2011/12 | 50 | 146 | 2909 | 844 | 704 | 245 | |
| | 2012/13 | 47 | 137 | 2832 | 757 | 565 | 177 | |

Tabl. 2 (64). **SZKOŁY DLA DOROSŁYCH PUBLICZNE I NIEPUBLICZNE O UPRAWNIENIACH SZKÓŁ PUBLICZNYCH ORAZ NIEPUBLICZNE (dok.)**
SCHOOLS FOR ADULTS PUBLIC AND NON-PUBLIC WITH PUBLIC SCHOOLS STATUS AND NON-PUBLIC SCHOOLS (cont.)

| WYSZCZEGÓLNIENIE | Szkoly Schools | Oddziały Sections | Uczniowie Students | | Absolwenci Graduates | | SPECIFICATION | |
|--|-------------------|----------------------|-----------------------|---|-------------------------|---|---------------|--|
| | | | ogółem total | w tym kobiety of which females | ogółem total | w tym kobiety of which females | | |
| SZKOŁY NIEPUBLICZNE O UPRAWNIENIACH SZKÓŁ PUBLICZNYCH NON-PUBLIC SCHOOLS WITH PUBLIC SCHOOLS STATUS | | | | | | | | |
| Szkoly podstawowe | 2010/11 | 1 | 1 | 8 | 3 | 1 | 1 | Primary schools |
| | 2011/12 | 1 | 1 | 10 | 4 | – | – | |
| | 2012/13 | 1 | 1 | 17 | 6 | 5 | 3 | |
| Gimnazja | 2010/11 | 12 | 46 | 1075 | 342 | 307 | 96 | Lower secondary schools |
| | 2011/12 | 16 | 46 | 1083 | 356 | 355 | 119 | |
| | 2012/13 | 24 | 62 | 1251 | 458 | 310 | 107 | |
| Zasadnicze szkoly zawodowe | 2010/11 | 7 | 17 | 215 | 92 | 31 | 20 | Basic vocational schools |
| | 2011/12 | 8 | 21 | 267 | 107 | 59 | 36 | |
| | 2012/13 | 8 | 18 | 224 | 117 | 53 | 28 | |
| Licea ogólnokształcące ^a | 2010/11 | 232 | 793 | 22783 | 11268 | 3819 | 2147 | General secondary schools ^a |
| | 2011/12 | 250 | 863 | 23792 | 12085 | 4661 | 2695 | |
| | 2012/13 | 256 | 850 | 24946 | 12626 | 5441 | 3190 | |
| Licea profilowane | 2010/11 | 2 | 12 | 304 | 141 | 45 | 17 | Specialized secondary schools |
| | 2011/12 | 2 | 13 | 195 | 106 | 53 | 27 | |
| | 2012/13 | 2 | 9 | 123 | 73 | 43 | 26 | |
| Technika ^b | 2010/11 | 49 | 180 | 2695 | 621 | 413 | 137 | Technical secondary schools ^b |
| | 2011/12 | 53 | 192 | 3160 | 601 | 539 | 127 | |
| | 2012/13 | 53 | 191 | 3030 | 521 | 525 | 122 | |
| SZKOŁY NIEPUBLICZNE NON-PUBLIC SCHOOLS | | | | | | | | |
| Zasadnicze szkoly zawodowe | 2010/11 | – | – | – | – | – | – | Basic vocational schools |
| | 2011/12 | 1 | 1 | 11 | 11 | – | – | |
| | 2012/13 | – | – | – | – | – | – | |
| Uzupełniające licea ogólnokształcące | 2010/11 | – | – | – | – | – | – | Supplementary general secondary schools |
| | 2011/12 | 1 | 4 | 77 | 42 | 20 | 9 | |
| | 2012/13 | – | – | – | – | – | – | |

a Łącznie z uzupełniającymi liceami ogólnokształcącymi. **b** Łącznie z technikami uzupełniającymi i liceami profilowanymi.

a Including supplementary general secondary schools. **b** Including supplementary technical secondary schools and specialized secondary schools.

Tabl. 3 (65). **SZKOŁY DLA DOROSŁYCH WEDŁUG PODREGIONÓW**
SCHOOLS FOR ADULTS BY SUBREGIONS

| WYSZCZEGÓLNIENIE SPECIFICATION | Szkoly Schools | Oddziały Sections | Uczniowie Students | | Absolwenci ^a Graduates ^a | |
|--|-------------------|----------------------|-----------------------|--|---|------|
| | | | ogółem total | w tym klasa I of which 1st grade | | |
| OGÓŁEM TOTAL | | | | | | |
| WOJEWÓDZTWO | 2010/11 | 443 | 1526 | 38258 | 20541 | 7257 |
| VOIVODSHIP | 2011/12 | 460 | 1559 | 37788 | 19767 | 8178 |
| | 2012/13 | 466 | 1496 | 37750 | 15475 | 8616 |
| Podregion bielski | 2010/11 | 51 | 163 | 4169 | 2111 | 933 |
| Subregion | 2011/12 | 48 | 162 | 4049 | 1970 | 1076 |
| | 2012/13 | 43 | 139 | 3741 | 1389 | 1081 |
| Podregion bytomski | 2010/11 | 37 | 132 | 3612 | 2093 | 724 |
| Subregion | 2011/12 | 42 | 144 | 3576 | 1842 | 829 |
| | 2012/13 | 45 | 152 | 4032 | 1700 | 903 |
| Podregion częstochowski | 2010/11 | 42 | 142 | 3621 | 1940 | 703 |
| Subregion | 2011/12 | 45 | 151 | 3699 | 1818 | 680 |
| | 2012/13 | 42 | 134 | 3607 | 1376 | 887 |
| Podregion gliwicki | 2010/11 | 67 | 238 | 5319 | 2740 | 1061 |
| Subregion | 2011/12 | 69 | 226 | 5340 | 2915 | 1094 |
| | 2012/13 | 71 | 230 | 5675 | 2771 | 1094 |
| Podregion katowicki | 2010/11 | 74 | 276 | 6769 | 3895 | 1171 |
| Subregion | 2011/12 | 80 | 290 | 6522 | 3476 | 1181 |
| | 2012/13 | 88 | 286 | 6846 | 3126 | 1273 |
| Podregion rybnicki | 2010/11 | 70 | 248 | 6530 | 3449 | 1297 |
| Subregion | 2011/12 | 76 | 251 | 6359 | 3461 | 1562 |
| | 2012/13 | 79 | 241 | 5978 | 2329 | 1538 |
| Podregion sosnowiecki | 2010/11 | 72 | 226 | 5369 | 2804 | 770 |
| Subregion | 2011/12 | 72 | 242 | 5728 | 2912 | 1229 |
| | 2012/13 | 71 | 234 | 5584 | 2037 | 1224 |
| Podregion tyski | 2010/11 | 30 | 101 | 2869 | 1509 | 598 |
| Subregion | 2011/12 | 28 | 93 | 2515 | 1373 | 527 |
| | 2012/13 | 27 | 80 | 2287 | 747 | 606 |
| W tym GIMNAZJA Of which LOWER SECONDARY SCHOOLS | | | | | | |
| WOJEWÓDZTWO | 2010/11 | 24 | 128 | 2957 | 677 | 760 |
| VOIVODSHIP | 2011/12 | 28 | 122 | 2747 | 656 | 806 |
| | 2012/13 | 36 | 131 | 2913 | 793 | 783 |
| Podregion bielski | 2010/11 | 2 | 10 | 213 | – | 86 |
| Subregion | 2011/12 | 2 | 8 | 160 | – | 74 |
| | 2012/13 | 1 | 2 | 92 | – | 86 |
| Podregion bytomski | 2010/11 | – | – | – | – | – |
| Subregion | 2011/12 | 1 | 1 | 21 | 21 | – |
| | 2012/13 | 3 | 10 | 259 | 65 | – |
| Podregion częstochowski | 2010/11 | 2 | 9 | 193 | 33 | 61 |
| Subregion | 2011/12 | 2 | 10 | 196 | 36 | 70 |
| | 2012/13 | 2 | 7 | 163 | 22 | 65 |
| Podregion gliwicki | 2010/11 | 4 | 14 | 358 | 105 | 66 |
| Subregion | 2011/12 | 4 | 16 | 458 | 126 | 90 |
| | 2012/13 | 6 | 22 | 499 | 181 | 66 |
| Podregion katowicki | 2010/11 | 4 | 37 | 748 | 206 | 172 |
| Subregion | 2011/12 | 4 | 35 | 656 | 199 | 160 |
| | 2012/13 | 8 | 35 | 722 | 247 | 162 |
| Podregion rybnicki | 2010/11 | 4 | 20 | 570 | 115 | 153 |
| Subregion | 2011/12 | 4 | 15 | 401 | 79 | 171 |
| | 2012/13 | 5 | 15 | 266 | 56 | 140 |
| Podregion sosnowiecki | 2010/11 | 5 | 27 | 606 | 172 | 170 |
| Subregion | 2011/12 | 8 | 28 | 618 | 171 | 161 |
| | 2012/13 | 8 | 32 | 714 | 193 | 182 |
| Podregion tyski | 2010/11 | 3 | 11 | 269 | 46 | 52 |
| Subregion | 2011/12 | 3 | 9 | 237 | 24 | 80 |
| | 2012/13 | 3 | 8 | 198 | 29 | 82 |

a Z poprzedniego roku szkolnego.
a From previous school year.

Tabl. 3 (65). **SZKOŁY DLA DOROSŁYCH WEDŁUG PODREGIONÓW (cd.)**
SCHOOLS FOR ADULTS BY SUBREGIONS (cont.)

| WYSZCZEGÓLNIENIE SPECIFICATION | Szkoly Schools | Oddziały Sections | Uczniowie Students | | Absolwenci ^a Graduates ^a | |
|--|-------------------|----------------------|-----------------------|--|---|------|
| | | | ogółem total | w tym klasa I of which 1st grade | | |
| W tym ZASADNICZE SZKOŁY ZAWODOWE Of which BASIC VOCATIONAL SCHOOLS | | | | | | |
| WOJEWÓDZTWO | 2010/11 | 21 | 57 | 983 | 614 | 204 |
| VOIVODSHIP | 2011/12 | 20 | 54 | 840 | 490 | 228 |
| | 2012/13 | 18 | 43 | 543 | 156 | 174 |
| Podregion bielski | 2010/11 | 2 | 5 | 93 | 39 | 28 |
| Subregion | 2011/12 | 2 | 5 | 67 | 37 | 39 |
| | 2012/13 | 2 | 4 | 54 | 18 | 15 |
| Podregion bytomski | 2010/11 | 1 | 2 | 24 | 16 | – |
| Subregion | 2011/12 | 2 | 3 | 27 | 16 | 5 |
| | 2012/13 | 1 | 2 | 19 | 11 | – |
| Podregion częstochowski | 2010/11 | – | – | – | – | – |
| Subregion | 2011/12 | – | – | – | – | – |
| | 2012/13 | – | – | – | – | – |
| Podregion gliwicki | 2010/11 | 5 | 15 | 183 | 106 | 25 |
| Subregion | 2011/12 | 4 | 14 | 184 | 123 | 31 |
| | 2012/13 | 4 | 12 | 138 | 42 | 28 |
| Podregion katowicki | 2010/11 | 6 | 17 | 384 | 280 | 80 |
| Subregion | 2011/12 | 7 | 17 | 366 | 230 | 63 |
| | 2012/13 | 6 | 13 | 221 | 54 | 69 |
| Podregion rybnicki | 2010/11 | 3 | 8 | 145 | 89 | 25 |
| Subregion | 2011/12 | 3 | 7 | 119 | 52 | 28 |
| | 2012/13 | 3 | 5 | 68 | 21 | 43 |
| Podregion sosnowiecki | 2010/11 | 3 | 9 | 137 | 84 | 46 |
| Subregion | 2011/12 | 2 | 8 | 77 | 32 | 47 |
| | 2012/13 | 2 | 7 | 43 | 10 | 19 |
| Podregion tyski | 2010/11 | 1 | 1 | 17 | – | – |
| Subregion | 2011/12 | – | – | – | – | 15 |
| | 2012/13 | – | – | – | – | – |
| W tym LICEA OGÓLNOKSZTAŁCĄCE ^b Of which GENERAL SECONDARY SCHOOLS ^b | | | | | | |
| WOJEWÓDZTWO | 2010/11 | 289 | 977 | 27730 | 16128 | 5026 |
| VOIVODSHIP | 2011/12 | 303 | 1023 | 27785 | 15441 | 5792 |
| | 2012/13 | 306 | 979 | 28229 | 11786 | 6478 |
| Podregion bielski | 2010/11 | 31 | 94 | 2854 | 1607 | 604 |
| Subregion | 2011/12 | 29 | 98 | 3046 | 1635 | 727 |
| | 2012/13 | 26 | 86 | 2973 | 1121 | 789 |
| Podregion bytomski | 2010/11 | 29 | 91 | 2645 | 1652 | 492 |
| Subregion | 2011/12 | 31 | 103 | 2706 | 1400 | 596 |
| | 2012/13 | 34 | 103 | 2954 | 1260 | 740 |
| Podregion częstochowski | 2010/11 | 29 | 92 | 2761 | 1603 | 549 |
| Subregion | 2011/12 | 31 | 98 | 2850 | 1506 | 495 |
| | 2012/13 | 29 | 94 | 2871 | 1139 | 686 |
| Podregion gliwicki | 2010/11 | 38 | 144 | 3708 | 1952 | 802 |
| Subregion | 2011/12 | 41 | 134 | 3564 | 2090 | 827 |
| | 2012/13 | 44 | 129 | 3964 | 2024 | 788 |
| Podregion katowicki | 2010/11 | 50 | 192 | 5117 | 3137 | 834 |
| Subregion | 2011/12 | 57 | 197 | 4686 | 2551 | 863 |
| | 2012/13 | 59 | 194 | 5112 | 2405 | 941 |
| Podregion rybnicki | 2010/11 | 42 | 148 | 4328 | 2540 | 827 |
| Subregion | 2011/12 | 47 | 157 | 4401 | 2556 | 1042 |
| | 2012/13 | 50 | 155 | 4221 | 1656 | 1105 |
| Podregion sosnowiecki | 2010/11 | 50 | 140 | 3926 | 2233 | 418 |
| Subregion | 2011/12 | 48 | 164 | 4455 | 2486 | 888 |
| | 2012/13 | 46 | 158 | 4254 | 1603 | 943 |
| Podregion tyski | 2010/11 | 20 | 76 | 2391 | 1404 | 500 |
| Subregion | 2011/12 | 19 | 72 | 2077 | 1217 | 354 |
| | 2012/13 | 18 | 60 | 1880 | 578 | 486 |

a Z poprzedniego roku szkolnego. **b** Łącznie z uzupełniającymi liceami ogólnokształcącymi.
a From previous school year. **b** Including supplementary general secondary schools.

Tabl. 3 (65). **SZKOŁY DLA DOROSŁYCH WEDŁUG PODREGIONÓW (dok.)**
SCHOOLS FOR ADULTS BY SUBREGIONS (cont.)

| WYSZCZEGÓLNIENIE SPECIFICATION | Szkoly Schools | Oddziały Sections | Uczniowie Students | | Absolwenci ^a Graduates ^a | |
|--|-------------------|----------------------|-----------------------|--|---|------|
| | | | ogółem total | w tym klasa I of which 1st grade | | |
| W tym TECHNIKA ^b Of which TECHNICAL SECONDARY SCHOOLS ^b | | | | | | |
| WOJEWÓDZTWO | 2010/11 | 107 | 362 | 6566 | 3100 | 1250 |
| VOIVODSHIP | 2011/12 | 108 | 359 | 6406 | 3180 | 1342 |
| | 2012/13 | 105 | 342 | 6048 | 2740 | 1176 |
| Podregion bielski | 2010/11 | 16 | 54 | 1009 | 465 | 215 |
| <i>Subregion</i> | 2011/12 | 15 | 51 | 776 | 298 | 236 |
| | 2012/13 | 14 | 47 | 622 | 250 | 191 |
| Podregion bytomski | 2010/11 | 7 | 39 | 943 | 425 | 232 |
| <i>Subregion</i> | 2011/12 | 8 | 37 | 822 | 405 | 228 |
| | 2012/13 | 7 | 37 | 800 | 364 | 163 |
| Podregion częstochowski | 2010/11 | 11 | 41 | 667 | 304 | 93 |
| <i>Subregion</i> | 2011/12 | 12 | 43 | 653 | 276 | 115 |
| | 2012/13 | 11 | 33 | 573 | 215 | 136 |
| Podregion gliwicki | 2010/11 | 19 | 64 | 1062 | 569 | 167 |
| <i>Subregion</i> | 2011/12 | 19 | 61 | 1124 | 576 | 146 |
| | 2012/13 | 16 | 66 | 1057 | 524 | 207 |
| Podregion katowicki | 2010/11 | 13 | 29 | 506 | 258 | 69 |
| <i>Subregion</i> | 2011/12 | 12 | 41 | 814 | 496 | 85 |
| | 2012/13 | 15 | 44 | 791 | 420 | 101 |
| Podregion rybnicki | 2010/11 | 21 | 72 | 1487 | 705 | 292 |
| <i>Subregion</i> | 2011/12 | 22 | 72 | 1438 | 774 | 321 |
| | 2012/13 | 21 | 66 | 1423 | 596 | 260 |
| Podregion sosnowiecki | 2010/11 | 14 | 50 | 700 | 315 | 136 |
| <i>Subregion</i> | 2011/12 | 14 | 42 | 578 | 223 | 133 |
| | 2012/13 | 15 | 37 | 573 | 231 | 80 |
| Podregion tyski | 2010/11 | 6 | 13 | 192 | 59 | 46 |
| <i>Subregion</i> | 2011/12 | 6 | 12 | 201 | 132 | 78 |
| | 2012/13 | 6 | 12 | 209 | 140 | 38 |

a Z poprzedniego roku szkolnego. **b** Łącznie z technikami uzupełniającymi i liceami profilowanymi.

a From previous school year. **b** Including supplementary technical secondary schools and specialized secondary schools.

XI. SZKOŁY WYŻSZE TERTIARY EDUCATION INSTITUTIONS

Tabl. 1 (66). SZKOŁY WYŻSZE
TERTIARY EDUCATION INSTITUTIONS

| TYPY SZKÓŁ | Szkoły Schools | | | Nauczyciele akademicy ^a Academic teachers ^a | Studenci ^b Students ^b | Absolwenci ^{bc} Graduates ^{bc} | TYPE OF SCHOOLS | |
|---|-------------------|---------------------|---------------------------------|--|--|---|-----------------|--|
| | ogółem total | publiczne public | niepubliczne non- -public | | | | | |
| OGÓŁEM | 2010/11 | 45 | 11 | 34 | 9287 | 172084 | 46156 | TOTAL |
| | 2011/12 | 45 | 11 | 34 | 9242 | 161547 | 48809 | |
| | 2012/13 | 45 | 11 | 34 | 8994 | 150414 | 46353 | |
| Uniwersytety | 2010/11 | 1 | 1 | – | 1840 | 32343 | 8314 | <i>Universities</i> |
| | 2011/12 | 1 | 1 | – | 1851 | 30092 | 7903 | |
| | 2012/13 | 1 | 1 | – | 1818 | 29258 | 7395 | |
| Wyższe szkoły techniczne..... | 2010/11 | 4 | 3 | 1 | 3144 | 49493 | 11490 | <i>Technical universities</i> |
| | 2011/12 | 4 | 3 | 1 | 3135 | 49385 | 13002 | |
| | 2012/13 | 4 | 3 | 1 | 3051 | 48814 | 12686 | |
| Wyższe szkoły ekonomiczne | 2010/11 | 14 | 1 | 13 | 1369 | 46299 | 14617 | <i>Academies of economics</i> |
| | 2011/12 | 14 | 1 | 13 | 1360 | 41453 | 14561 | |
| | 2012/13 | 14 | 1 | 13 | 1328 | 35223 | 13728 | |
| Wyższe szkoły pedagogiczne | 2010/11 | 2 | 1 | 1 | 506 | 9811 | 3472 | <i>Teacher education schools</i> |
| | 2011/12 | 2 | 1 | 1 | 482 | 8714 | 3054 | |
| | 2012/13 | 2 | 1 | 1 | 474 | 7507 | 2957 | |
| Uniwersytety medyczne | 2010/11 | 1 | 1 | – | 1248 | 8464 | 1749 | <i>Medical academies</i> |
| | 2011/12 | 1 | 1 | – | 1213 | 8660 | 1973 | |
| | 2012/13 | 1 | 1 | – | 1205 | 8946 | 2050 | |
| Akademie wychowania fizycznego..... | 2010/11 | 1 | 1 | – | 234 | 5104 | 1366 | <i>Physical academies</i> |
| | 2011/12 | 1 | 1 | – | 270 | 5150 | 1490 | |
| | 2012/13 | 1 | 1 | – | 228 | 4861 | 1492 | |
| Wyższe szkoły artystyczne..... | 2010/11 | 2 | 2 | – | 225 | 1434 | 375 | <i>Fine arts academies</i> |
| | 2011/12 | 2 | 2 | – | 245 | 1503 | 398 | |
| | 2012/13 | 2 | 2 | – | 236 | 1535 | 436 | |
| Wyższe szkoły teologiczne..... | 2010/11 | 1 | – | 1 | 12 | 77 | 31 | <i>Theological academies</i> |
| | 2011/12 | 1 | – | 1 | 12 | 66 | 21 | |
| | 2012/13 | 1 | – | 1 | 12 | 25 | 5 | |
| Pozostałe szkoły wyższe..... | 2010/11 | 19 | 1 | 18 | 709 | 19059 | 4742 | <i>Other tertiary education institutions</i> |
| | 2011/12 | 19 | 1 | 18 | 674 | 16524 | 6407 | |
| | 2012/13 | 19 | 1 | 18 | 642 | 14245 | 5604 | |

a Nauczyciele zatrudnieni w pełnym wymiarze godzin w więcej niż jednej szkole wyższej wykazani zostali w każdym miejscu pracy. **b** Nie uwzględniono danych dotyczących filii uczelni, zamiejscowych podstawowych jednostek organizacyjnych, zamiejscowych ośrodków dydaktycznych i punktów konsultacyjnych, których główna siedziba mieści się poza terenem województwa, bez szkół resortu obrony narodowej oraz resortu spraw wewnętrznych. **c** W podziale według typów szkół – z poprzedniego roku akademickiego.

a Teachers employed full-time in more than one institution have been shown in all workplaces. **b** Not including branch sections, basic organizational units in another location as well as teaching and consultation centres in another location which main seat is not on the territory of the Śląskie Voivodship; excluding academies of the national defence department and the interior department. **c** According to type of school – from previous academic year.

Tabl. 2 (67). **STUDENCI^a SZKÓŁ WYŻSZYCH WEDŁUG FORM STUDIÓW I TYPÓW SZKÓŁ**
STUDENTS^a OF TERTIARY EDUCATION INSTITUTIONS BY STUDY FORMS
AND TYPE OF SCHOOLS^a

| TYPY SZKÓŁ | | Ogółem <i>Grand total</i> | W tym kobiety <i>Of which females</i> | Formy studiów <i>Study forms</i> | | | | TYPE OF SCHOOLS |
|---|---------|------------------------------|---|--|---|---|---|--|
| | | | | stacjonarne <i>full-time programmes</i> | | niestacjonarne <i>part-time programmes</i> | | |
| | | | | razem <i>total</i> | w tym kobiety <i>of which females</i> | razem <i>total</i> | w tym kobiety <i>of which females</i> | |
| OGÓŁEM | 2010/11 | 172084 | 101040 | 85031 | 48517 | 87053 | 52523 | TOTAL |
| | 2011/12 | 161547 | 94381 | 86595 | 49470 | 74952 | 44911 | |
| | 2012/13 | 150414 | 87553 | 86544 | 50143 | 63870 | 37410 | |
| Uniwersytety | 2010/11 | 32343 | 22635 | 19682 | 13621 | 12661 | 9014 | <i>Universities</i> |
| | 2011/12 | 30092 | 21406 | 19574 | 13617 | 10518 | 7789 | |
| | 2012/13 | 29258 | 20468 | 20406 | 14261 | 8852 | 6207 | |
| Wyższe szkoły techniczne..... | 2010/11 | 49493 | 18583 | 32261 | 13132 | 17232 | 5451 | <i>Technical universities</i> |
| | 2011/12 | 49385 | 18511 | 33537 | 13817 | 15848 | 4694 | |
| | 2012/13 | 48814 | 18621 | 33968 | 14267 | 14846 | 4354 | |
| Wyższe szkoły ekonomiczne | 2010/11 | 46299 | 30804 | 12128 | 7423 | 34171 | 23381 | <i>Academies of economics</i> |
| | 2011/12 | 41453 | 27446 | 12906 | 7860 | 28547 | 19586 | |
| | 2012/13 | 35223 | 23560 | 11991 | 7639 | 23232 | 15921 | |
| Wyższe szkoły pedagogiczne | 2010/11 | 9811 | 7256 | 5981 | 4303 | 3830 | 2953 | <i>Teacher education schools</i> |
| | 2011/12 | 8714 | 6490 | 5731 | 4180 | 2983 | 2310 | |
| | 2012/13 | 7507 | 5622 | 5388 | 3954 | 2119 | 1668 | |
| Uniwersytety medyczne | 2010/11 | 8464 | 6504 | 6881 | 5257 | 1583 | 1247 | <i>Medical academies</i> |
| | 2011/12 | 8660 | 6673 | 7064 | 5415 | 1596 | 1258 | |
| | 2012/13 | 8946 | 6951 | 7307 | 5666 | 1639 | 1285 | |
| Akademie wychowania fizycznego..... | 2010/11 | 5104 | 2440 | 3363 | 1611 | 1741 | 829 | <i>Physical academies</i> |
| | 2011/12 | 5150 | 2583 | 3572 | 1757 | 1578 | 826 | |
| | 2012/13 | 4861 | 2498 | 3406 | 1726 | 1455 | 772 | |
| Wyższe szkoły artystyczne..... | 2010/11 | 1434 | 841 | 875 | 539 | 559 | 302 | <i>Fine arts academies</i> |
| | 2011/12 | 1503 | 879 | 956 | 603 | 547 | 276 | |
| | 2012/13 | 1535 | 911 | 1040 | 656 | 495 | 255 | |
| Wyższe szkoły teologiczne..... | 2010/11 | 77 | 45 | 77 | 45 | – | – | <i>Theological academies</i> |
| | 2011/12 | 66 | 38 | 66 | 38 | – | – | |
| | 2012/13 | 25 | 14 | 25 | 14 | – | – | |
| Pozostałe szkoły wyższe..... | 2010/11 | 19059 | 11932 | 3783 | 2586 | 15276 | 9346 | <i>Other tertiary education institutions</i> |
| | 2011/12 | 16524 | 10355 | 3189 | 2183 | 13335 | 8172 | |
| | 2012/13 | 14245 | 8908 | 3013 | 1960 | 11232 | 6948 | |

^a Nie uwzględniono danych dotyczących filii uczelni, zamiejscowych podstawowych jednostek organizacyjnych, zamiejscowych ośrodków dydaktycznych i punktów konsultacyjnych, których główna siedziba mieści się poza terenem województwa, bez szkół resortu obrony narodowej oraz resortu spraw wewnętrznych.

^a Not including branch sections, basic organizational units in another location as well as teaching and consultation centres in another location which main seat is not on the territory of the Śląskie Voivodship; excluding academies of the national defence department and the interior department.

Tabl. 3 (68). **ABSOLWENCI^{ab} SZKÓŁ WYŻSZYCH WEDŁUG FORM STUDIÓW I TYPÓW SZKÓŁ**
GRADUATES^{ab} OF TERTIARY EDUCATION INSTITUTIONS BY STUDY FORMS AND TYPE
OF SCHOOLS

| TYPY SZKÓŁ | | Ogółem <i>Grand total</i> | W tym kobiety <i>Of which females</i> | Formy studiów <i>Study forms</i> | | | | TYPE OF SCHOOLS |
|---|---------|------------------------------|---|--|---|---|---|--|
| | | | | stacjonarne <i>full-time programmes</i> | | niestacjonarne <i>part-time programmes</i> | | |
| | | | | razem <i>total</i> | w tym kobiety <i>of which females</i> | razem <i>total</i> | w tym kobiety <i>of which females</i> | |
| OGÓŁEM | 2010/11 | 46156 | 29963 | 21600 | 13286 | 24556 | 16677 | TOTAL |
| | 2011/12 | 48809 | 32088 | 22358 | 13529 | 26451 | 18559 | |
| | 2012/13 | 46353 | 30060 | 22727 | 13770 | 23626 | 16290 | |
| Uniwersytety | 2010/11 | 8314 | 6218 | 4972 | 3546 | 3342 | 2672 | <i>Universities</i> |
| | 2011/12 | 7903 | 6028 | 4766 | 3531 | 3137 | 2497 | |
| | 2012/13 | 7395 | 5695 | 4632 | 3465 | 2763 | 2230 | |
| Wyższe szkoły techniczne..... | 2010/11 | 11490 | 4965 | 7382 | 3293 | 4108 | 1672 | <i>Technical universities</i> |
| | 2011/12 | 13002 | 5490 | 8667 | 3703 | 4335 | 1787 | |
| | 2012/13 | 12686 | 5427 | 8734 | 3871 | 3952 | 1556 | |
| Wyższe szkoły ekonomiczne | 2010/11 | 14617 | 10543 | 3669 | 2444 | 10948 | 8099 | <i>Academies of economics</i> |
| | 2011/12 | 14561 | 10630 | 3296 | 2160 | 11265 | 8470 | |
| | 2012/13 | 13728 | 9819 | 3869 | 2463 | 9859 | 7356 | |
| Wyższe szkoły pedagogiczne ... | 2010/11 | 3472 | 2625 | 1864 | 1437 | 1608 | 1188 | <i>Teacher education schools</i> |
| | 2011/12 | 3054 | 2425 | 1766 | 1426 | 1288 | 999 | |
| | 2012/13 | 2957 | 2350 | 1718 | 1310 | 1239 | 1040 | |
| Uniwersytety medyczne | 2010/11 | 1749 | 1393 | 1447 | 1142 | 302 | 251 | <i>Medical academies</i> |
| | 2011/12 | 1973 | 1608 | 1515 | 1210 | 458 | 398 | |
| | 2012/13 | 2050 | 1635 | 1569 | 1227 | 481 | 408 | |
| Akademie wychowania fizycznego..... | 2010/11 | 1366 | 754 | 710 | 373 | 656 | 381 | <i>Physical academies</i> |
| | 2011/12 | 1490 | 765 | 967 | 495 | 523 | 270 | |
| | 2012/13 | 1492 | 819 | 928 | 504 | 564 | 315 | |
| Wyższe szkoły artystyczne | 2010/11 | 375 | 230 | 205 | 126 | 170 | 104 | <i>Fine arts academies</i> |
| | 2011/12 | 398 | 234 | 243 | 140 | 155 | 94 | |
| | 2012/13 | 436 | 253 | 292 | 185 | 144 | 68 | |
| Wyższe szkoły teologiczne | 2010/11 | 31 | 24 | 31 | 24 | – | – | <i>Theological academies</i> |
| | 2011/12 | 21 | 14 | 21 | 14 | – | – | |
| | 2012/13 | 5 | 4 | 5 | 4 | – | – | |
| Pozostałe szkoły wyższe..... | 2010/11 | 4742 | 3211 | 1320 | 901 | 3422 | 2310 | <i>Other tertiary education institutions</i> |
| | 2011/12 | 6407 | 4894 | 1117 | 850 | 5290 | 4044 | |
| | 2012/13 | 5604 | 4058 | 980 | 741 | 4624 | 3317 | |

a Z poprzedniego roku akademickiego. **b** Nie uwzględniono danych dotyczących filii uczelni, zamiejscowych podstawowych jednostek organizacyjnych, zamiejscowych ośrodków dydaktycznych i punktów konsultacyjnych, których główna siedziba mieści się poza terenem województwa, bez szkół resortu obrony narodowej oraz resortu spraw wewnętrznych.

a From previous academic year. **b** Not including branch sections, basic organizational units in another location as well as teaching and consultation centres in another location which main seat is not on the territory of the Śląskie Voivodship; excluding academies of the national defence department and the interior department.

Tabl. 4 (69). **CUDZOZIEMCY^{ab} – STUDENCI I ABSOLWENCI WEDŁUG FORM STUDIÓW I TYPÓW SZKÓŁ**
FOREIGNERS^{ab} – STUDENTS AND GRADUATES BY STUDY FORMS AND TYPE OF SCHOOLS

| WYSZCZEGÓLNIENIE | | Studenci <i>Students</i> | | Absolwenci ^c <i>Graduates^c</i> | | SPECIFICATION |
|---|---------|-----------------------------|---|---|---|--|
| | | ogółem <i>total</i> | w tym kobiety <i>of which females</i> | ogółem <i>total</i> | w tym kobiety <i>of which females</i> | |
| OGÓŁEM | 2010/11 | 676 | 299 | 98 | 44 | TOTAL |
| | 2011/12 | 742 | 335 | 100 | 46 | |
| | 2012/13 | 1018 | 527 | 105 | 53 | |
| studia: stacjonarne | 2010/11 | 606 | 257 | 86 | 36 | <i>full-time programmes</i> |
| | 2011/12 | 655 | 291 | 79 | 32 | |
| | 2012/13 | 881 | 444 | 90 | 44 | |
| niestacjonarne | 2010/11 | 70 | 42 | 12 | 8 | <i>part-time programmes</i> |
| | 2011/12 | 87 | 44 | 21 | 14 | |
| | 2012/13 | 137 | 83 | 15 | 9 | |
| Uniwersytety | 2010/11 | 75 | 55 | 13 | 8 | <i>Universities</i> |
| | 2011/12 | 98 | 70 | 16 | 11 | |
| | 2012/13 | 200 | 140 | 15 | 12 | |
| Wyższe szkoły techniczne | 2010/11 | 60 | 13 | 7 | 2 | <i>Technical universities</i> |
| | 2011/12 | 74 | 21 | 2 | 1 | |
| | 2012/13 | 83 | 29 | 15 | 6 | |
| Wyższe szkoły ekonomiczne | 2010/11 | 127 | 67 | 21 | 13 | <i>Academies of economics</i> |
| | 2011/12 | 164 | 78 | 16 | 8 | |
| | 2012/13 | 293 | 163 | 18 | 10 | |
| Wyższe szkoły pedagogiczne | 2010/11 | 9 | 4 | – | – | <i>Teacher education schools</i> |
| | 2011/12 | 9 | 3 | 2 | 1 | |
| | 2012/13 | 10 | 6 | 2 | 2 | |
| Uniwersytety medyczne | 2010/11 | 358 | 133 | 49 | 18 | <i>Medical academies</i> |
| | 2011/12 | 340 | 131 | 53 | 20 | |
| | 2012/13 | 326 | 130 | 44 | 17 | |
| Akademie wychowania fizycznego | 2010/11 | 2 | – | – | – | <i>Physical academies</i> |
| | 2011/12 | 3 | – | – | – | |
| | 2012/13 | 5 | – | 1 | – | |
| Wyższe szkoły artystyczne | 2010/11 | 20 | 8 | 6 | 2 | <i>Fine arts academies</i> |
| | 2011/12 | 34 | 17 | 6 | 1 | |
| | 2012/13 | 53 | 29 | 6 | 4 | |
| Pozostałe szkoły wyższe ... | 2010/11 | 25 | 19 | 2 | 1 | <i>Other tertiary education institutions</i> |
| | 2011/12 | 20 | 15 | 5 | 4 | |
| | 2012/13 | 48 | 30 | 4 | 2 | |

a Nie uwzględniono danych dotyczących filii uczelni, zamiejscowych podstawowych jednostek organizacyjnych, zamiejscowych ośrodków dydaktycznych i punktów konsultacyjnych, których główna siedziba mieści się poza terenem województwa, bez szkół resortu obrony narodowej oraz resortu spraw wewnętrznych. **b** Ujęci również w pozostałych tablicach dotyczących studentów i absolwentów. **c** W podziale według form studiów i typów szkół – z poprzedniego roku akademickiego.

a Not including branch sections, basic organizational units in another location as well as teaching and consultation centres in another location which main seat is not on the territory of the Śląskie Voivodship; excluding academies of the national defence department and the interior department. **b** Also presented in the other tables regarding students and graduates. **c** According to study forms and type of schools – from previous academic year.

Tabl. 5 (70). **STUDENCI SZKÓŁ WYŻSZYCH OTRZYMUJĄCY STYPENDIA WEDŁUG TYPÓW SZKÓŁ**
STUDENTS OF TERTIARY EDUCATION INSTITUTIONS RECEIVING SCHOLARSHIPS BY TYPE
OF SCHOOLS

| TYPY SZKÓŁ | Studenci Students | | | | TYPE OF SCHOOLS | |
|--|---|--|--|--|-----------------|--|
| | ogółem ^a total ^a | w tym stypendia socjalne of which social scholarships | w tym stypendia specjalne dla osób niepełnospra wnych of which special scholarships for the disabled | otrzymujący stypendia w % ogółu studentów scholarship recipients in % of total students | | |
| OGÓŁEM | 2010/11 | 31233 | 10360 | 1637 | 18,1 | TOTAL |
| | 2011/12 | 24106 | 11351 | 2022 | 14,9 | |
| | 2012/13 | 23718 | 11308 | 2152 | 15,8 | |
| Uniwersytety | 2010/11 | 5915 | 1620 | 395 | 18,3 | <i>Universities</i> |
| | 2011/12 | 4391 | 2020 | 419 | 14,6 | |
| | 2012/13 | 4115 | 2072 | 458 | 14,1 | |
| Wyższe szkoły techniczne | 2010/11 | 8736 | 3367 | 330 | 17,7 | <i>Technical universities</i> |
| | 2011/12 | 7101 | 3968 | 485 | 14,4 | |
| | 2012/13 | 7399 | 4037 | 515 | 15,2 | |
| Wyższe szkoły ekonomiczne | 2010/11 | 8492 | 2534 | 523 | 18,3 | <i>Academies of economics</i> |
| | 2011/12 | 6159 | 2237 | 559 | 14,9 | |
| | 2012/13 | 5824 | 2041 | 621 | 16,5 | |
| Wyższe szkoły pedagogiczne | 2010/11 | 2696 | 1259 | 89 | 27,5 | <i>Teacher education schools</i> |
| | 2011/12 | 1977 | 1349 | 128 | 22,7 | |
| | 2012/13 | 1778 | 1199 | 115 | 23,7 | |
| Uniwersytety medyczne | 2010/11 | 2024 | 521 | 64 | 23,9 | <i>Medical academies</i> |
| | 2011/12 | 1496 | 724 | 100 | 17,3 | |
| | 2012/13 | 1688 | 821 | 107 | 18,9 | |
| Akademie wychowania fizycznego..... | 2010/11 | 595 | 272 | 48 | 11,7 | <i>Physical academies</i> |
| | 2011/12 | 869 | 348 | 65 | 16,9 | |
| | 2012/13 | 876 | 317 | 73 | 18,0 | |
| Wyższe szkoły artystyczne..... | 2010/11 | 350 | 63 | 12 | 24,4 | <i>Fine arts academies</i> |
| | 2011/12 | 249 | 101 | 21 | 16,6 | |
| | 2012/13 | 255 | 97 | 22 | 16,6 | |
| Pozostałe szkoły wyższe ... | 2010/11 | 2425 | 724 | 176 | 12,7 | <i>Other tertiary education institutions</i> |
| | 2011/12 | 1864 | 604 | 245 | 11,2 | |
| | 2012/13 | 1783 | 724 | 241 | 12,5 | |

a W podziale według rodzajów stypendiów, jedna osoba może być wykazana więcej niż jeden raz.

a In the division according to kind scholarships, one person may be shown more than once.

Tabl. 6 (71). **DOMY I STOŁÓWKI STUDENCKIE WEDŁUG TYPÓW SZKÓŁ**
STUDENT DORMITORIES AND CANTEENS BY TYPE OF SCHOOLS

| TYPY SZKÓŁ TYPE OF SCHOOLS | | Domy studenckie Student dormitories | | Stołówki studenckie Student canteens | | Liczba studentów zakwaterowanych w domach studenckich macierzystych i innych uczelni Number of students accommodated in student dormitories of parent schools and other tertiary education institutions | Liczba doktorantów zakwaterowanych w domach studenckich macierzystych i innych uczelni Number of students of doctoral studies accommodated in students dormitories of parent schools and other tertiary education institutions |
|--|---------|--|-------------------|---|-------------------|--|---|
| | | ogółem total | miejsca places | ogółem total | miejsca places | | |
| OGÓŁEM | 2010/11 | 46 | 11820 | 12 | 1635 | 8683 | 47 |
| TOTAL | 2011/12 | 45 | 11253 | 14 | 1629 | 9142 | 113 |
| | 2012/13 | 43 | 11146 | 12 | 1113 | 9157 | 104 |
| Uniwersytety | 2010/11 | 10 | 2761 | 1 | 100 | 2158 | 23 |
| <i>Universities</i> | 2011/12 | 10 | 2599 | 2 | 130 | 2229 | 25 |
| | 2012/13 | 10 | 2702 | 2 | 200 | 2239 | 28 |
| Wyższe szkoły techniczne..... | 2010/11 | 18 | 5392 | 4 | 760 | 4225 | 17 |
| <i>Technical universities</i> | 2011/12 | 18 | 5249 | 4 | 678 | 4295 | 83 |
| | 2012/13 | 17 | 5091 | 3 | 178 | 4361 | 68 |
| Wyższe szkoły ekonomiczne | 2010/11 | 5 | 639 | 2 | 390 | 410 | – |
| <i>Academies of economics</i> | 2011/12 | 4 | 522 | 4 | 546 | 384 | – |
| | 2012/13 | 4 | 435 | 3 | 460 | 359 | – |
| Wyższe szkoły pedagogiczne | 2010/11 | 1 | 549 | – | – | 390 | 3 |
| <i>Teacher education schools</i> | 2011/12 | 1 | 545 | – | – | 518 | 1 |
| | 2012/13 | 1 | 545 | – | – | 458 | 4 |
| Uniwersytety medyczne | 2010/11 | 8 | 1643 | 1 | 110 | 1160 | 4 |
| <i>Medical academies</i> | 2011/12 | 8 | 1636 | – | – | 1319 | 4 |
| | 2012/13 | 8 | 1629 | – | – | 1349 | 4 |
| Akademie wychowania fizycznego | 2010/11 | 1 | 239 | 1 | 90 | 215 | – |
| <i>Physical academies</i> | 2011/12 | 1 | 230 | 1 | 90 | 224 | – |
| | 2012/13 | 1 | 230 | 1 | 90 | 228 | – |
| Wyższe szkoły artystyczne..... | 2010/11 | 1 | 179 | – | – | 99 | – |
| <i>Fine arts academies</i> | 2011/12 | 1 | 162 | – | – | 154 | – |
| | 2012/13 | 1 | 162 | – | – | 149 | – |
| Pozostałe szkoły wyższe | 2010/11 | 2 | 418 | 3 | 185 | 26 | – |
| <i>Other tertiary education institutions</i> | 2011/12 | 2 | 310 | 3 | 185 | 19 | – |
| | 2012/13 | 1 | 352 | 3 | 185 | 14 | – |

Tabl. 7 (72). **STUDENCI^a SZKÓŁ WYŻSZYCH WEDŁUG TYPÓW SZKÓŁ I GRUP KIERUNKÓW STUDIÓW**
STUDENTS^a OF TERTIARY EDUCATION INSTITUTIONS BY TYPE OF SCHOOLS AND GROUPS
OF FIELDS OF EDUCATION

| WYSZCZEGÓLNIENIE SPECIFICATION | | Ogółem Grand total | W tym kobiety Of which females | W tym studia Of which studies | | | |
|--|---------|-----------------------|---|-------------------------------------|---|--|---|
| | | | | stacjonarne full-time programmes | | niestacjonarne part-time programmes | |
| | | | | razem total | w tym kobiety of which females | razem total | w tym kobiety of which females |
| OGÓŁEM | 2010/11 | 181346 | 106516 | 86001 | 48984 | 95345 | 57532 |
| TOTAL | 2011/12 | 170188 | 99337 | 87639 | 49975 | 82549 | 49362 |
| | 2012/13 | 158809 | 92396 | 87604 | 50672 | 71205 | 41724 |
| UNIwersytety | 2010/11 | 32343 | 22635 | 19682 | 13621 | 12661 | 9014 |
| UNIVERSITIES | 2011/12 | 30092 | 21406 | 19574 | 13617 | 10518 | 7789 |
| | 2012/13 | 29258 | 20468 | 20406 | 14261 | 8852 | 6207 |
| Grupa – Kształcenie | 2010/11 | 4876 | 4299 | 2515 | 2169 | 2361 | 2130 |
| Group – Education | 2011/12 | 4343 | 3959 | 2417 | 2167 | 1926 | 1792 |
| | 2012/13 | 4140 | 3821 | 2503 | 2277 | 1637 | 1544 |
| Grupa – Nauki humanistyczne i sztuka | 2010/11 | 9065 | 6551 | 6618 | 4783 | 2447 | 1768 |
| Group – Humanities and arts | 2011/12 | 8501 | 6151 | 6539 | 4757 | 1962 | 1394 |
| | 2012/13 | 8089 | 5822 | 6533 | 4732 | 1556 | 1090 |
| Grupa – Nauki społeczne, gospodarka i prawo | 2010/11 | 12957 | 8676 | 5796 | 3816 | 7161 | 4860 |
| Group – Social sciences, economy and law | 2011/12 | 11777 | 8188 | 5848 | 3893 | 5929 | 4295 |
| | 2012/13 | 11167 | 7478 | 6159 | 4200 | 5008 | 3278 |
| Grupa – Nauka | 2010/11 | 4370 | 2392 | 3756 | 2203 | 614 | 189 |
| Group – Science | 2011/12 | 4141 | 2223 | 3586 | 2044 | 555 | 179 |
| | 2012/13 | 4320 | 2385 | 3850 | 2227 | 470 | 158 |
| Grupa – Zdrowie i opieka społeczna | 2010/11 | 160 | 132 | 82 | 65 | 78 | 67 |
| Group – Health and social welfare | 2011/12 | 282 | 244 | 136 | 115 | 146 | 129 |
| | 2012/13 | 456 | 350 | 275 | 213 | 181 | 137 |
| Grupa – Technika, przemysł, budownictwo | 2010/11 | 915 | 585 | 915 | 585 | – | – |
| Group – Technology, industry, construction | 2011/12 | 1048 | 641 | 1048 | 641 | – | – |
| | 2012/13 | 1086 | 612 | 1086 | 612 | – | – |
| WYŻSZE SZKOŁY TECHNICZNE | 2010/11 | 50486 | 18765 | 32554 | 13218 | 17932 | 5547 |
| TECHNICAL UNIVERSITIES | 2011/12 | 50464 | 18687 | 33821 | 13899 | 16643 | 4788 |
| | 2012/13 | 49793 | 18751 | 34183 | 14315 | 15610 | 4436 |
| Grupa – Kształcenie | 2010/11 | 685 | 573 | 406 | 313 | 279 | 260 |
| Group – Education | 2011/12 | 532 | 496 | 318 | 293 | 214 | 203 |
| | 2012/13 | 437 | 421 | 279 | 269 | 158 | 152 |
| Grupa – Nauki humanistyczne i sztuka | 2010/11 | 2387 | 1954 | 1557 | 1283 | 830 | 671 |
| Group – Humanities and arts | 2011/12 | 2576 | 2074 | 1849 | 1495 | 727 | 579 |
| | 2012/13 | 2456 | 1977 | 1754 | 1420 | 702 | 557 |
| Grupa – Nauki społeczne, gospodarka i prawo | 2010/11 | 9387 | 5721 | 5426 | 3248 | 3961 | 2473 |
| Group – Social sciences, economy and law | 2011/12 | 8553 | 5097 | 5158 | 3049 | 3395 | 2048 |
| | 2012/13 | 8068 | 4880 | 5186 | 3169 | 2882 | 1711 |
| Grupa – Nauka | 2010/11 | 5018 | 1494 | 4165 | 1405 | 853 | 89 |
| Group – Science | 2011/12 | 5218 | 1539 | 4427 | 1461 | 791 | 78 |
| | 2012/13 | 5044 | 1449 | 4218 | 1379 | 826 | 70 |
| Grupa – Zdrowie i opieka społeczna | 2010/11 | 752 | 644 | 489 | 388 | 263 | 256 |
| Group – Health and social welfare | 2011/12 | 795 | 613 | 646 | 499 | 149 | 114 |
| | 2012/13 | 868 | 656 | 676 | 528 | 192 | 128 |
| Grupa – Technika, przemysł, budownictwo | 2010/11 | 26631 | 6300 | 16894 | 5003 | 9737 | 1297 |
| Group – Technology, industry, construction | 2011/12 | 27078 | 6734 | 17603 | 5437 | 9475 | 1297 |
| | 2012/13 | 27078 | 7031 | 18057 | 5692 | 9021 | 1339 |
| Grupa – Usługi | 2010/11 | 5626 | 2079 | 3617 | 1578 | 2009 | 501 |
| Group – Services | 2011/12 | 5712 | 2134 | 3820 | 1665 | 1892 | 469 |
| | 2012/13 | 5842 | 2337 | 4013 | 1858 | 1829 | 479 |

a Łącznie z filiami, zamiejscowymi podstawowymi jednostkami organizacyjnymi, zamiejscowymi ośrodkami dydaktycznymi i punktami konsultacyjnymi, których główna siedziba mieści się poza terenem województwa, bez szkół resortu obrony narodowej oraz resortu spraw wewnętrznych.

a Including branch sections, basic organizational units in another location as well as teaching and consultation centres in another location which main seat is not on the territory of the Śląskie Voivodship; excluding academies of the national defence department and the interior department.

Tabl. 7 (72). **STUDENCI^a SZKÓŁ WYŻSZYCH WEDŁUG TYPÓW SZKÓŁ I GRUP KIERUNKÓW STUDIÓW (cd.)**
STUDENTS^a OF TERTIARY EDUCATION INSTITUTIONS BY TYPE OF SCHOOLS AND GROUPS
OF FIELDS OF EDUCATION (cont.)

| WYSZCZEGÓLNIENIE SPECIFICATION | | Ogółem Grand total | W tym kobiety Of which females | W tym studia Of which studies | | | |
|---|-------------------------------|-------------------------|---|-------------------------------------|---|--|---|
| | | | | stacjonarne full-time programmes | | niestacjonarne part-time programmes | |
| | | | | razem total | w tym kobiety of which females | razem total | w tym kobiety of which females |
| WYŻSZE SZKOŁY ROLNICZE AGRICULTURAL ACADEMIES | 2010/11 2011/12 2012/13 | 72 63 41 | 25 19 18 | – – – | – – – | 72 63 41 | 25 19 18 |
| Grupa – Technika, przemysł, budownictwo Group – Technology, industry, construction | 2010/11 2011/12 2012/13 | 72 63 41 | 25 19 18 | – – – | – – – | 72 63 41 | 25 19 18 |
| WYŻSZE SZKOŁY EKONOMICZNE ACADEMIES OF ECONOMICS | 2010/11 2011/12 2012/13 | 52048 46708 40237 | 34273 30583 26599 | 12610 13474 12592 | 7685 8183 7990 | 39438 33234 27645 | 26588 22400 18609 |
| Grupa – Kształcenie Group – Education | 2010/11 2011/12 2012/13 | 3736 2889 2258 | 3186 2503 1942 | 341 276 261 | 308 262 213 | 3395 2613 1997 | 2878 2241 1729 |
| Grupa – Nauki humanistyczne i sztuka Group – Humanities and arts | 2010/11 2011/12 2012/13 | 1748 1510 1162 | 1421 1228 906 | 307 257 175 | 243 190 127 | 1441 1253 987 | 1178 1038 779 |
| Grupa – Nauki społeczne, gospodarka i prawo Group – Social sciences, economy and law | 2010/11 2011/12 2012/13 | 37098 34081 29247 | 24214 22433 19689 | 10025 10977 10131 | 6188 6816 6648 | 27073 23104 19116 | 18026 15617 13041 |
| Grupa – Nauka Group – Science | 2010/11 2011/12 2012/13 | 2515 2188 1906 | 446 348 319 | 1009 996 967 | 230 190 210 | 1506 1192 939 | 216 158 109 |
| Grupa – Zdrowie i opieka społeczna Group – Health and social welfare | 2010/11 2011/12 2012/13 | 1986 1227 1109 | 1701 1011 955 | 238 189 218 | 181 142 172 | 1748 1038 891 | 1520 869 783 |
| Grupa – Technika, przemysł, budownictwo Group – Technology, industry, construction | 2010/11 2011/12 2012/13 | 878 857 969 | 370 365 499 | 76 43 15 | 58 36 11 | 802 814 954 | 312 329 488 |
| Grupa – Usługi Group – Services | 2010/11 2011/12 2012/13 | 4087 3956 3586 | 2935 2695 2289 | 614 736 825 | 477 547 609 | 3473 3220 2761 | 2458 2148 1680 |
| WYŻSZE SZKOŁY PEDAGOGICZNE TEACHER EDUCATION SCHOOLS | 2010/11 2011/12 2012/13 | 11330 10020 8639 | 8588 7639 6622 | 5981 5731 5388 | 4303 4180 3954 | 5349 4289 3251 | 4285 3459 2668 |
| Grupa – Kształcenie Group – Education | 2010/11 2011/12 2012/13 | 6695 5743 4689 | 5441 4708 3899 | 2410 2318 2104 | 1900 1865 1708 | 4285 3425 2585 | 3541 2843 2191 |
| Grupa – Nauki humanistyczne i sztuka Group – Humanities and arts | 2010/11 2011/12 2012/13 | 1480 1324 1272 | 1040 952 925 | 1361 1265 1218 | 950 905 881 | 119 59 54 | 90 47 44 |
| Grupa – Nauki społeczne, gospodarka i prawo Group – Social sciences, economy and law | 2010/11 2011/12 2012/13 | 1788 1526 1160 | 1166 1009 757 | 1199 1001 839 | 760 632 533 | 589 525 321 | 406 377 224 |
| Grupa – Nauka Group – Science | 2010/11 2011/12 2012/13 | 552 504 416 | 327 320 277 | 520 501 416 | 317 319 277 | 32 3 – | 10 1 – |
| Grupa – Zdrowie i opieka społeczna Group – Health and social welfare | 2010/11 2011/12 2012/13 | 192 203 282 | 151 175 254 | – 72 124 | – 62 112 | 192 131 158 | 151 113 142 |
| Grupa – Technika, przemysł, budownictwo Group – Technology, industry, construction | 2010/11 2011/12 2012/13 | 448 352 323 | 385 301 272 | 350 281 273 | 304 242 229 | 98 71 50 | 81 59 43 |
| Grupa – Usługi Group – Services | 2010/11 2011/12 2012/13 | 175 368 497 | 78 174 238 | 141 293 414 | 72 155 214 | 34 75 83 | 6 19 24 |

^a Łącznie z filiami, zamiejscowymi podstawowymi jednostkami organizacyjnymi, zamiejscowymi ośrodkami dydaktycznymi i punktami konsultacyjnymi, których główna siedziba mieści się poza terenem województwa, bez szkół resortu obrony narodowej oraz resortu spraw wewnętrznych.

^a Including branch sections, basic organizational units in another location as well as teaching and consultation centres in another location which main seat is not on the territory of the Śląskie Voivodship; excluding academies of the national defence department and the interior department.

Tabl. 7 (72). **STUDENCI^a SZKÓŁ WYŻSZYCH WEDŁUG TYPÓW SZKÓŁ I GRUP KIERUNKÓW STUDIÓW (cd.)**
STUDENTS^a OF TERTIARY EDUCATION INSTITUTIONS BY TYPE OF SCHOOLS AND GROUPS
OF FIELDS OF EDUCATION (cont.)

| WYSZCZEGÓLNIENIE SPECIFICATION | | Ogółem Grand total | W tym kobiety Of which females | W tym studia Of which studies | | | |
|--|---------|-----------------------|---|-------------------------------------|---|--|---|
| | | | | stacjonarne full-time programmes | | niestacjonarne part-time programmes | |
| | | | | razem total | w tym kobiety of which females | razem total | w tym kobiety of which females |
| UNIwersytety Medyczne MEDICAL ACADEMIES | 2010/11 | 8464 | 6504 | 6881 | 5257 | 1583 | 1247 |
| | 2011/12 | 8660 | 6673 | 7064 | 5415 | 1596 | 1258 |
| | 2012/13 | 8946 | 6951 | 7307 | 5666 | 1639 | 1285 |
| Grupa – Nauka | 2010/11 | – | – | – | – | – | – |
| Grupa – Science | 2011/12 | 13 | 10 | 13 | 10 | – | – |
| | 2012/13 | 27 | 22 | 27 | 22 | – | – |
| Grupa – Zdrowie i opieka społeczna | 2010/11 | 8083 | 6190 | 6508 | 4951 | 1575 | 1239 |
| Grupa – Health and social welfare | 2011/12 | 8283 | 6364 | 6693 | 5112 | 1590 | 1252 |
| | 2012/13 | 8531 | 6608 | 6894 | 5325 | 1637 | 1283 |
| Grupa – Technika, przemysł, budownictwo | 2010/11 | 197 | 132 | 197 | 132 | – | – |
| Grupa – Technology, industry, construction | 2011/12 | 189 | 124 | 189 | 124 | – | – |
| | 2012/13 | 189 | 125 | 189 | 125 | – | – |
| Grupa – Usługi | 2010/11 | 184 | 182 | 176 | 174 | 8 | 8 |
| Grupa – Services | 2011/12 | 175 | 175 | 169 | 169 | 6 | 6 |
| | 2012/13 | 199 | 196 | 197 | 194 | 2 | 2 |
| AKADEMIE WYCHOWANIA FIZYCZNEGO | 2010/11 | 5104 | 2440 | 3363 | 1611 | 1741 | 829 |
| PHYSICAL ACADEMIES | 2011/12 | 5150 | 2583 | 3572 | 1757 | 1578 | 826 |
| | 2012/13 | 4861 | 2498 | 3406 | 1726 | 1455 | 772 |
| Grupa – Kształcenie | 2010/11 | 2205 | 773 | 1690 | 609 | 515 | 164 |
| Grupa – Education | 2011/12 | 2075 | 758 | 1681 | 627 | 394 | 131 |
| | 2012/13 | 1857 | 678 | 1547 | 576 | 310 | 102 |
| Grupa – Nauki społeczne, gospodarka i prawo | 2010/11 | 1264 | 687 | 768 | 470 | 496 | 217 |
| Grupa – Social sciences, economy and law | 2011/12 | 1221 | 640 | 788 | 437 | 433 | 203 |
| | 2012/13 | 1106 | 597 | 718 | 401 | 388 | 196 |
| Grupa – Zdrowie i opieka społeczna | 2010/11 | 1153 | 748 | 594 | 370 | 559 | 378 |
| Grupa – Health and social welfare | 2011/12 | 1078 | 758 | 607 | 413 | 471 | 345 |
| | 2012/13 | 962 | 654 | 581 | 400 | 381 | 254 |
| Grupa – Usługi | 2010/11 | 482 | 232 | 311 | 162 | 171 | 70 |
| Grupa – Services | 2011/12 | 776 | 427 | 496 | 280 | 280 | 147 |
| | 2012/13 | 936 | 569 | 560 | 349 | 376 | 220 |
| WYŻSZE SZKOŁY ARTYSTYCZNE..... | 2010/11 | 1505 | 878 | 946 | 576 | 559 | 302 |
| FINE ARTS ACADEMIES | 2011/12 | 1596 | 926 | 1049 | 650 | 547 | 276 |
| | 2012/13 | 1640 | 960 | 1145 | 705 | 495 | 255 |
| Grupa – Kształcenie | 2010/11 | 47 | 39 | 47 | 39 | – | – |
| Grupa – Education | 2011/12 | 57 | 49 | 57 | 49 | – | – |
| | 2012/13 | 61 | 50 | 61 | 50 | – | – |
| Grupa – Nauki humanistyczne i sztuka | 2010/11 | 1458 | 839 | 899 | 537 | 559 | 302 |
| Grupa – Humanities and arts | 2011/12 | 1539 | 877 | 992 | 601 | 547 | 276 |
| | 2012/13 | 1579 | 910 | 1084 | 655 | 495 | 255 |

^a Łącznie z filiami, zamiejscowymi podstawowymi jednostkami organizacyjnymi, zamiejscowymi ośrodkami dydaktycznymi i punktami konsultacyjnymi, których główna siedziba mieści się poza terenem województwa, bez szkół resortu obrony narodowej oraz resortu spraw wewnętrznych.

^a Including branch sections, basic organizational units in another location as well as teaching and consultation centres in another location which main seat is not on the territory of the Śląskie Voivodship; excluding academies of the national defence department and the interior department.

Tabl. 7 (72). **STUDENCI^a SZKÓŁ WYŻSZYCH WEDŁUG TYPÓW SZKÓŁ I GRUP KIERUNKÓW STUDIÓW (dok.)**
STUDENTS^a OF TERTIARY EDUCATION INSTITUTIONS BY TYPE OF SCHOOLS AND GROUPS
OF FIELDS OF EDUCATION (cont.)

| WYSZCZEGÓLNIENIE SPECIFICATION | | Ogółem Grand total | W tym kobiety Of which females | W tym studia Of which studies | | | |
|--|---------|-----------------------|---|-------------------------------------|---|--|---|
| | | | | stacjonarne full-time programmes | | niestacjonarne part-time programmes | |
| | | | | razem total | w tym kobiety of which females | razem total | w tym kobiety of which females |
| WYŻSZE SZKOŁY | | | | | | | |
| TEOLOGICZNE | 2010/11 | 77 | 45 | 77 | 45 | – | – |
| TEOLOGICAL ACADEMIES | 2011/12 | 66 | 38 | 66 | 38 | – | – |
| | 2012/13 | 25 | 14 | 25 | 14 | – | – |
| Grupa – Nauki humanistyczne i sztuka | | | | | | | |
| Group – Humanities and arts | 2010/11 | 77 | 45 | 77 | 45 | – | – |
| | 2011/12 | 66 | 38 | 66 | 38 | – | – |
| | 2012/13 | 25 | 14 | 25 | 14 | – | – |
| POZOSTAŁE SZKOŁY WYŻSZE .. | | | | | | | |
| OTHER TERTIARY EDUCATION INSTITUTIONS | 2010/11 | 19917 | 12363 | 3907 | 2668 | 16010 | 9695 |
| | 2011/12 | 17369 | 10783 | 3288 | 2236 | 14081 | 8547 |
| | 2012/13 | 15369 | 9515 | 3152 | 2041 | 12217 | 7474 |
| Grupa – Kształcenie | | | | | | | |
| Group – Education | 2010/11 | 3261 | 2318 | 1401 | 1061 | 1860 | 1257 |
| | 2011/12 | 3010 | 2220 | 1116 | 836 | 1894 | 1384 |
| | 2012/13 | 2853 | 1985 | 1013 | 708 | 1840 | 1277 |
| Grupa – Nauki humanistyczne i sztuka | | | | | | | |
| Group – Humanities and arts | 2010/11 | 1893 | 1414 | 631 | 452 | 1262 | 962 |
| | 2011/12 | 1906 | 1375 | 617 | 438 | 1289 | 937 |
| | 2012/13 | 1782 | 1206 | 572 | 383 | 1210 | 823 |
| Grupa – Nauki społeczne, gospodarka i prawo | | | | | | | |
| Group – Social sciences, economy and law | 2010/11 | 4898 | 3446 | 764 | 548 | 4134 | 2898 |
| | 2011/12 | 3812 | 2683 | 567 | 396 | 3245 | 2287 |
| | 2012/13 | 3048 | 2179 | 445 | 313 | 2603 | 1866 |
| Grupa – Nauka | | | | | | | |
| Group – Science | 2010/11 | 1412 | 171 | 223 | 64 | 1189 | 107 |
| | 2011/12 | 1054 | 149 | 143 | 55 | 911 | 94 |
| | 2012/13 | 859 | 99 | 93 | 29 | 766 | 70 |
| Grupa – Zdrowie i opieka społeczna | | | | | | | |
| Group – Health and social welfare | 2010/11 | 3396 | 2794 | 256 | 201 | 3140 | 2593 |
| | 2011/12 | 2779 | 2266 | 264 | 204 | 2515 | 2062 |
| | 2012/13 | 2614 | 2121 | 334 | 244 | 2280 | 1877 |
| Grupa – Technika, przemysł, budownictwo | | | | | | | |
| Group – Technology, industry, construction | 2010/11 | 3310 | 948 | 342 | 101 | 2968 | 847 |
| | 2011/12 | 3078 | 938 | 314 | 100 | 2764 | 838 |
| | 2012/13 | 2708 | 905 | 358 | 123 | 2350 | 782 |
| Grupa – Usługi | | | | | | | |
| Group – Services | 2010/11 | 1747 | 1272 | 290 | 241 | 1457 | 1031 |
| | 2011/12 | 1730 | 1152 | 267 | 207 | 1463 | 945 |
| | 2012/13 | 1505 | 1020 | 337 | 241 | 1168 | 779 |

a Łącznie z filiami, zamiejscowymi podstawowymi jednostkami organizacyjnymi, zamiejscowymi ośrodkami dydaktycznymi i punktami konsultacyjnymi, których główna siedziba mieści się poza terenem województwa, bez szkół resortu obrony narodowej oraz resortu spraw wewnętrznych.

a Including branch sections, basic organizational units in another location as well as teaching and consultation centres in another location which main seat is not on the territory of the Śląskie Voivodship; excluding academies of the national defence department and the interior department.

Tabl. 8 (73). **ABSOLWENCI^{ab} WEDŁUG TYPÓW SZKÓŁ I GRUP KIERUNKÓW STUDIÓW**
GRADUATES^{ab} BY TYPE OF SCHOOLS AND GROUPS OF FIELDS OF EDUCATION

| WYSZCZEGÓLNIENIE SPECIFICATION | | Ogółem Grand total | W tym kobiety Of which females | W tym studia Of which studies | | | |
|--|---------|-----------------------|---|-------------------------------------|---|--|---|
| | | | | stacjonarne full-time programmes | | niestacjonarne part-time programmes | |
| | | | | razem total | w tym kobiety of which females | razem total | w tym kobiety of which females |
| OGÓŁEM | 2010/11 | 48783 | 31881 | 21877 | 13431 | 26906 | 18450 |
| TOTAL | 2011/12 | 51479 | 33950 | 22557 | 13637 | 28922 | 20313 |
| | 2012/13 | 48668 | 31711 | 22936 | 13881 | 25732 | 17830 |
| UNIwersytety | 2010/11 | 8314 | 6218 | 4972 | 3546 | 3342 | 2672 |
| UNIVERSITIES | 2011/12 | 7903 | 6028 | 4766 | 3531 | 3137 | 2497 |
| | 2012/13 | 7395 | 5695 | 4632 | 3465 | 2763 | 2230 |
| Grupa – Kształcenie | 2010/11 | 1803 | 1545 | 804 | 639 | 999 | 906 |
| Group – Education | 2011/12 | 1764 | 1570 | 813 | 705 | 951 | 865 |
| | 2012/13 | 1562 | 1443 | 769 | 705 | 793 | 738 |
| Grupa – Nauki humanistyczne i sztuka | 2010/11 | 2315 | 1808 | 1576 | 1222 | 739 | 586 |
| Group – Humanities and arts | 2011/12 | 2244 | 1761 | 1562 | 1214 | 682 | 547 |
| | 2012/13 | 2143 | 1663 | 1480 | 1141 | 663 | 522 |
| Grupa – Nauki społeczne, gospodarka i prawo | 2010/11 | 2808 | 1997 | 1373 | 915 | 1435 | 1082 |
| Group – Social sciences, economy and law | 2011/12 | 2662 | 1928 | 1293 | 905 | 1369 | 1023 |
| | 2012/13 | 2354 | 1690 | 1260 | 866 | 1094 | 824 |
| Grupa – Nauka | 2010/11 | 1216 | 730 | 1052 | 635 | 164 | 95 |
| Group – Science | 2011/12 | 1038 | 619 | 903 | 557 | 135 | 62 |
| | 2012/13 | 1041 | 667 | 910 | 595 | 131 | 72 |
| Grupa – Zdrowie i opieka społeczna | 2010/11 | – | – | – | – | – | – |
| Group – Health and social welfare | 2011/12 | – | – | – | – | – | – |
| | 2012/13 | 105 | 95 | 23 | 21 | 82 | 74 |
| Grupa – Technika, przemysł, budownictwo | 2010/11 | 172 | 138 | 167 | 135 | 5 | 3 |
| Group – Technology, industry, construction | 2011/12 | 195 | 150 | 195 | 150 | – | – |
| | 2012/13 | 190 | 137 | 190 | 137 | – | – |
| WYŻSZE SZKOŁY TECHNICZNE TECHNICAL UNIVERSITIES | 2010/11 | 11571 | 4969 | 7434 | 3297 | 4137 | 1672 |
| | 2011/12 | 13136 | 5522 | 8715 | 3717 | 4421 | 1805 |
| | 2012/13 | 12854 | 5478 | 8816 | 3900 | 4038 | 1578 |
| Grupa – Kształcenie | 2010/11 | 301 | 166 | 206 | 82 | 95 | 84 |
| Group – Education | 2011/12 | 291 | 205 | 183 | 105 | 108 | 100 |
| | 2012/13 | 182 | 159 | 104 | 87 | 78 | 72 |
| Grupa – Nauki humanistyczne i sztuka | 2010/11 | 451 | 382 | 307 | 254 | 144 | 128 |
| Group – Humanities and arts | 2011/12 | 479 | 424 | 308 | 275 | 171 | 149 |
| | 2012/13 | 606 | 513 | 450 | 377 | 156 | 136 |
| Grupa – Nauki społeczne, gospodarka i prawo | 2010/11 | 2907 | 2048 | 1617 | 1129 | 1290 | 919 |
| Group – Social sciences, economy and law | 2011/12 | 3053 | 2102 | 1752 | 1165 | 1301 | 937 |
| | 2012/13 | 2896 | 1907 | 1694 | 1087 | 1202 | 820 |
| Grupa – Nauka | 2010/11 | 1156 | 430 | 942 | 401 | 214 | 29 |
| Group – Science | 2011/12 | 1339 | 446 | 1119 | 423 | 220 | 23 |
| | 2012/13 | 1322 | 482 | 1134 | 460 | 188 | 22 |
| Grupa – Zdrowie i opieka społeczna | 2010/11 | 132 | 130 | 53 | 52 | 79 | 78 |
| Group – Health and social welfare | 2011/12 | 242 | 240 | 49 | 48 | 193 | 192 |
| | 2012/13 | 222 | 186 | 148 | 115 | 74 | 71 |
| Grupa – Technika, przemysł, budownictwo | 2010/11 | 5875 | 1506 | 3801 | 1134 | 2074 | 372 |
| Group – Technology, industry, construction | 2011/12 | 6684 | 1729 | 4496 | 1378 | 2188 | 351 |
| | 2012/13 | 6310 | 1716 | 4337 | 1363 | 1973 | 353 |
| Grupa – Usługi | 2010/11 | 749 | 307 | 508 | 245 | 241 | 62 |
| Group – Services | 2011/12 | 1048 | 376 | 808 | 323 | 240 | 53 |
| | 2012/13 | 1316 | 515 | 949 | 411 | 367 | 104 |

a Z poprzedniego roku akademickiego. **b** Łącznie z filiami, zamiejscowymi podstawowymi jednostkami organizacyjnymi, zamiejscowymi ośrodkami dydaktycznymi i punktami konsultacyjnymi, których główna siedziba mieści się poza terenem województwa, bez szkół resortu obrony narodowej oraz resortu spraw wewnętrznych.

a From previous academic year **b** Including branch sections, basic organizational units in another location as well as teaching and consultation centres in another location which main seat is not on the territory of the Śląskie Voivodship; excluding academies of the national defence department and the interior department.

Tabl. 8 (73). **ABSOLWENCI^{ab} WEDŁUG TYPÓW SZKÓŁ I GRUP KIERUNKÓW STUDIÓW (cd.)**
GRADUATES^{ab} BY TYPE OF SCHOOLS AND GROUPS OF FIELDS OF EDUCATION (cont.)

| WYSZCZEGÓLNIENIE SPECIFICATION | | Ogółem Grand total | W tym kobiety Of which females | W tym studia Of which studies | | | |
|--|---------|-----------------------|---|-------------------------------------|---|--|---|
| | | | | stacjonarne full-time programmes | | niestacjonarne part-time programmes | |
| | | | | razem total | w tym kobiety of which females | razem total | w tym kobiety of which females |
| WYŻSZE SZKOŁY ROLNICZE | 2010/11 | 12 | 6 | – | – | 12 | 6 |
| AGRICULTURAL ACADEMIES | 2011/12 | 24 | 9 | – | – | 24 | 9 |
| | 2012/13 | 10 | 4 | – | – | 10 | 4 |
| Grupa – Technika, przemysł, budownictwo | 2010/11 | 12 | 6 | – | – | 12 | 6 |
| Group – Technology, industry, construction | 2011/12 | 24 | 9 | – | – | 24 | 9 |
| | 2012/13 | 10 | 4 | – | – | 10 | 4 |
| WYŻSZE SZKOŁY EKONOMICZNE | 2010/11 | 16389 | 11801 | 3838 | 2550 | 12551 | 9251 |
| ACADEMIES OF ECONOMICS | 2011/12 | 16339 | 11844 | 3401 | 2222 | 12938 | 9622 |
| | 2012/13 | 15198 | 10850 | 3989 | 2541 | 11209 | 8309 |
| Grupa – Kształcenie | 2010/11 | 1018 | 895 | 92 | 80 | 926 | 815 |
| Group – Education | 2011/12 | 1196 | 1043 | 88 | 81 | 1108 | 962 |
| | 2012/13 | 1111 | 973 | 114 | 109 | 997 | 864 |
| Grupa – Nauki humanistyczne i sztuka | 2010/11 | 538 | 453 | 163 | 133 | 375 | 320 |
| Group – Humanities and arts | 2011/12 | 633 | 499 | 131 | 102 | 502 | 397 |
| | 2012/13 | 484 | 411 | 71 | 57 | 413 | 354 |
| Grupa – Nauki społeczne, gospodarka i prawo | 2010/11 | 11921 | 8562 | 2989 | 2004 | 8932 | 6558 |
| Group – Social sciences, economy and law | 2011/12 | 11285 | 8089 | 2643 | 1740 | 8642 | 6349 |
| | 2012/13 | 11078 | 7839 | 3364 | 2167 | 7714 | 5672 |
| Grupa – Nauka | 2010/11 | 686 | 168 | 287 | 109 | 399 | 59 |
| Group – Science | 2011/12 | 657 | 130 | 250 | 73 | 407 | 57 |
| | 2012/13 | 586 | 90 | 245 | 45 | 341 | 45 |
| Grupa – Zdrowie i opieka społeczna | 2010/11 | 528 | 457 | 73 | 47 | 455 | 410 |
| Group – Health and social welfare | 2011/12 | 1064 | 975 | 77 | 61 | 987 | 914 |
| | 2012/13 | 550 | 502 | 75 | 59 | 475 | 443 |
| Grupa – Technika, przemysł, budownictwo | 2010/11 | 69 | 24 | – | – | 69 | 24 |
| Group – Technology, industry, construction | 2011/12 | 123 | 48 | 25 | 19 | 98 | 29 |
| | 2012/13 | 138 | 65 | 28 | 25 | 110 | 40 |
| Grupa – Usługi | 2010/11 | 1629 | 1242 | 234 | 177 | 1395 | 1065 |
| Group – Services | 2011/12 | 1381 | 1060 | 187 | 146 | 1194 | 914 |
| | 2012/13 | 1251 | 970 | 92 | 79 | 1159 | 891 |
| WYŻSZE SZKOŁY PEDAGOGICZNE | 2010/11 | 4104 | 3189 | 1864 | 1437 | 2240 | 1752 |
| TEACHER EDUCATION SCHOOLS | 2011/12 | 3643 | 2955 | 1766 | 1426 | 1877 | 1529 |
| | 2012/13 | 3579 | 2900 | 1718 | 1310 | 1861 | 1590 |
| Grupa – Kształcenie | 2010/11 | 2662 | 2189 | 813 | 692 | 1849 | 1497 |
| Group – Education | 2011/12 | 2347 | 1988 | 754 | 655 | 1593 | 1333 |
| | 2012/13 | 2198 | 1862 | 729 | 591 | 1469 | 1271 |
| Grupa – Nauki humanistyczne i sztuka | 2010/11 | 416 | 299 | 387 | 277 | 29 | 22 |
| Group – Humanities and arts | 2011/12 | 370 | 289 | 360 | 279 | 10 | 10 |
| | 2012/13 | 382 | 295 | 358 | 271 | 24 | 24 |
| Grupa – Nauki społeczne, gospodarka i prawo | 2010/11 | 500 | 341 | 336 | 223 | 164 | 118 |
| Group – Social sciences, economy and law | 2011/12 | 486 | 350 | 353 | 255 | 133 | 95 |
| | 2012/13 | 593 | 414 | 366 | 244 | 227 | 170 |
| Grupa – Nauka | 2010/11 | 261 | 172 | 213 | 149 | 48 | 23 |
| Group – Science | 2011/12 | 185 | 123 | 158 | 114 | 27 | 9 |
| | 2012/13 | 143 | 96 | 140 | 94 | 3 | 2 |
| Grupa – Zdrowie i opieka społeczna | 2010/11 | 113 | 56 | – | – | 113 | 56 |
| Group – Health and social welfare | 2011/12 | 74 | 45 | – | – | 74 | 45 |
| | 2012/13 | 105 | 96 | – | – | 105 | 96 |
| Grupa – Technika, przemysł, budownictwo | 2010/11 | 152 | 132 | 115 | 96 | 37 | 36 |
| Group – Technology, industry, construction | 2011/12 | 181 | 160 | 141 | 123 | 40 | 37 |
| | 2012/13 | 158 | 137 | 125 | 110 | 33 | 27 |

a Z poprzedniego roku akademickiego. **b** Łącznie z filiami, zamiejscowymi podstawowymi jednostkami organizacyjnymi, zamiejscowymi ośrodkami dydaktycznymi i punktami konsultacyjnymi, których główna siedziba mieści się poza terenem województwa, bez szkół resortu obrony narodowej oraz resortu spraw wewnętrznych.

a From previous academic year. **b** Including branch sections, basic organizational units in another location as well as teaching and consultation centres in another location which main seat is not on the territory of the Śląskie Voivodship; excluding academies of the national defence department and the interior department.

Tabl. 8 (73). **ABSOLWENCI^{ab} WEDŁUG TYPÓW SZKÓŁ I GRUP KIERUNKÓW STUDIÓW (cd.)**
GRADUATES^{ab} BY TYPE OF SCHOOLS AND GROUPS OF FIELDS OF EDUCATION (cont.)

| WYSZCZEGÓLNIENIE SPECIFICATION | | Ogółem Grand total | W tym kobiety Of which females | W tym studia Of which studies | | | |
|--|---------|-----------------------|---|-------------------------------------|---|--|---|
| | | | | stacjonarne full-time programmes | | niestacjonarne part-time programmes | |
| | | | | razem total | w tym kobiety of which females | razem total | w tym kobiety of which females |
| UNIwersytety Medyczne | 2010/11 | 1749 | 1393 | 1447 | 1142 | 302 | 251 |
| MEDICAL ACADEMIES | 2011/12 | 1973 | 1608 | 1515 | 1210 | 458 | 398 |
| | 2012/13 | 2050 | 1635 | 1569 | 1227 | 481 | 408 |
| Grupa – Zdrowie i opieka społeczna | 2010/11 | 1591 | 1257 | 1291 | 1008 | 300 | 249 |
| Group – Health and social welfare | 2011/12 | 1824 | 1484 | 1372 | 1092 | 452 | 392 |
| | 2012/13 | 1923 | 1526 | 1444 | 1120 | 479 | 406 |
| Grupa – Technika, przemysł, budownictwo | 2010/11 | 85 | 63 | 85 | 63 | – | – |
| Group – Technology, industry, construction | 2011/12 | 71 | 48 | 71 | 48 | – | – |
| | 2012/13 | 65 | 47 | 65 | 47 | – | – |
| Grupa – Usługi | 2010/11 | 73 | 73 | 71 | 71 | 2 | 2 |
| Group – Services | 2011/12 | 78 | 76 | 72 | 70 | 6 | 6 |
| | 2012/13 | 62 | 62 | 60 | 60 | 2 | 2 |
| AKADEMIE WYCHOWANIA FIZYCZNEGO | 2010/11 | 1366 | 754 | 710 | 373 | 656 | 381 |
| PHYSICAL ACADEMIES | 2011/12 | 1490 | 765 | 967 | 495 | 523 | 270 |
| | 2012/13 | 1492 | 819 | 928 | 504 | 564 | 315 |
| Grupa – Kształcenie | 2010/11 | 415 | 164 | 239 | 103 | 176 | 61 |
| Group – Education | 2011/12 | 652 | 241 | 506 | 192 | 146 | 49 |
| | 2012/13 | 615 | 244 | 444 | 186 | 171 | 58 |
| Grupa – Nauki społeczne, gospodarka i prawo | 2010/11 | 290 | 169 | 203 | 116 | 87 | 53 |
| Group – Social sciences, economy and law | 2011/12 | 281 | 186 | 174 | 123 | 107 | 63 |
| | 2012/13 | 302 | 192 | 191 | 128 | 111 | 64 |
| Grupa – Zdrowie i opieka społeczna | 2010/11 | 524 | 351 | 194 | 119 | 330 | 232 |
| Group – Health and social welfare | 2011/12 | 405 | 258 | 191 | 124 | 214 | 134 |
| | 2012/13 | 442 | 316 | 203 | 145 | 239 | 171 |
| Grupa – Usługi | 2010/11 | 137 | 70 | 74 | 35 | 63 | 35 |
| Group – Services | 2011/12 | 152 | 80 | 96 | 56 | 56 | 24 |
| | 2012/13 | 133 | 67 | 90 | 45 | 43 | 22 |
| WYŻSZE SZKOŁY ARTYSTYCZNE..... | 2010/11 | 375 | 230 | 205 | 126 | 170 | 104 |
| FINE ARTS ACADEMIES | 2011/12 | 398 | 234 | 243 | 140 | 155 | 94 |
| | 2012/13 | 443 | 257 | 299 | 189 | 144 | 68 |
| Grupa – Kształcenie | 2010/11 | 18 | 17 | 18 | 17 | – | – |
| Group – Education | 2011/12 | 16 | 12 | 16 | 12 | – | – |
| | 2012/13 | 23 | 20 | 23 | 20 | – | – |
| Grupa – Nauki humanistyczne i sztuka | 2010/11 | 357 | 213 | 187 | 109 | 170 | 104 |
| Group – Humanities and arts | 2011/12 | 382 | 222 | 227 | 128 | 155 | 94 |
| | 2012/13 | 420 | 237 | 276 | 169 | 144 | 68 |

a Z poprzedniego roku akademickiego. **b** Łącznie z filiami, zamiejscowymi podstawowymi jednostkami organizacyjnymi, zamiejscowymi ośrodkami dydaktycznymi i punktami konsultacyjnymi, których główna siedziba mieści się poza terenem województwa, bez szkół resortu obrony narodowej oraz resortu spraw wewnętrznych.

a From previous academic year. **b** Including branch sections, basic organizational units in another location as well as teaching and consultation centres in another location which main seat is not on the territory of the Śląskie Voivodship; excluding academies of the national defence department and the interior department.

Tabl. 8 (73). **ABSOLWENCI^{ab} WEDŁUG TYPÓW SZKÓŁ I GRUP KIERUNKÓW STUDIÓW (dok.)**
GRADUATES^{ab} BY TYPE OF SCHOOLS AND GROUPS OF FIELDS OF EDUCATION (cont.)

| WYSZCZEGÓLNIENIE SPECIFICATION | | Ogółem Grand total | W tym kobiety Of which females | W tym studia Of which studies | | | |
|--|---------|-----------------------|---|-------------------------------------|---|--|---|
| | | | | stacjonarne full-time programmes | | niestacjonarne part-time programmes | |
| | | | | razem total | w tym kobiety of which females | razem total | w tym kobiety of which females |
| WYŻSZE SZKOŁY | | | | | | | |
| TEOLOGICZNE | 2010/11 | 31 | 24 | 31 | 24 | – | – |
| THEOLOGICAL ACADEMIES | 2011/12 | 21 | 14 | 21 | 14 | – | – |
| | 2012/13 | 5 | 4 | 5 | 4 | – | – |
| Grupa – Nauki humanistyczne i sztuka | 2010/11 | 31 | 24 | 31 | 24 | – | – |
| Group – Humanities and arts | 2011/12 | 21 | 14 | 21 | 14 | – | – |
| | 2021/13 | 5 | 4 | 5 | 4 | – | – |
| POZOSTAŁE SZKOŁY WYŻSZE .. | 2010/11 | 4872 | 3297 | 1376 | 936 | 3496 | 2361 |
| OTHER TERTIARY EDUCATION | 2011/12 | 6552 | 4971 | 1163 | 882 | 5389 | 4089 |
| INSTITUTIONS | 2012/13 | 5642 | 4069 | 980 | 741 | 4662 | 3328 |
| Grupa – Kształcenie | 2010/11 | 902 | 610 | 502 | 376 | 400 | 234 |
| Group – Education | 2011/12 | 917 | 706 | 454 | 366 | 463 | 340 |
| | 2012/13 | 893 | 661 | 356 | 284 | 537 | 377 |
| Grupa – Nauki humanistyczne i sztuka | 2010/11 | 628 | 505 | 233 | 161 | 395 | 344 |
| Group – Humanities and arts | 2011/12 | 598 | 495 | 180 | 142 | 418 | 353 |
| | 2012/13 | 559 | 449 | 160 | 124 | 399 | 325 |
| Grupa – Nauki społeczne, gospodarka i prawo | 2010/11 | 1247 | 918 | 318 | 234 | 929 | 684 |
| Group – Social sciences, economy and law | 2011/12 | 1390 | 1034 | 252 | 193 | 1138 | 841 |
| | 2012/13 | 1235 | 903 | 200 | 152 | 1035 | 751 |
| Grupa – Nauka | 2010/11 | 393 | 71 | 109 | 29 | 284 | 42 |
| Group – Science | 2011/12 | 250 | 39 | 53 | 15 | 197 | 24 |
| | 2012/13 | 215 | 39 | 33 | 18 | 182 | 21 |
| Grupa – Zdrowie i opieka społeczna | 2010/11 | 995 | 878 | 100 | 77 | 895 | 801 |
| Group – Health and social welfare | 2011/12 | 2284 | 2109 | 74 | 59 | 2210 | 2050 |
| | 2012/13 | 1599 | 1402 | 94 | 73 | 1505 | 1329 |
| Grupa – Technika, przemysł, budownictwo | 2010/11 | 477 | 167 | 77 | 34 | 400 | 133 |
| Group – Technology, industry, construction | 2011/12 | 644 | 200 | 51 | 15 | 593 | 185 |
| | 2012/13 | 730 | 260 | 76 | 32 | 654 | 228 |
| Grupa – Usługi | 2010/11 | 230 | 148 | 37 | 25 | 193 | 123 |
| Group – Services | 2011/12 | 469 | 388 | 99 | 92 | 370 | 296 |
| | 2012/13 | 411 | 355 | 61 | 58 | 350 | 297 |

a Z poprzedniego roku akademickiego. **b** Łącznie z filiami, zamiejscowymi podstawowymi jednostkami organizacyjnymi, zamiejscowymi ośrodkami dydaktycznymi i punktami konsultacyjnymi, których główna siedziba mieści się poza terenem województwa, bez szkół resortu obrony narodowej oraz resortu spraw wewnętrznych.

a From previous academic year. **b** Including branch sections, basic organizational units in another location as well as teaching and consultation centres in another location which main seat is not on the territory of the Śląskie Voivodship; excluding academies of the national defence department and the interior department.

Tabl. 9 (74). **STUDENCI^a SZKÓŁ WYŻSZYCH WEDŁUG PODREGIONÓW**
STUDENTS^a OF TERTIARY EDUCATION INSTITUTIONS BY SUBREGIONS

| WYSZCZEGÓLNIENIE SPECIFICATION | Ogółem Grand total | W tym kobiety Of which females | Studia Studies | | | | |
|-----------------------------------|-----------------------|---|-------------------------------------|--------------------------------------|--|--------------------------------------|-------|
| | | | stacjonarne full-time programmes | | niestacjonarne part-time programmes | | |
| | | | razem total | w tym kobiety of which females | razem total | w tym kobiety of which females | |
| WOJEWÓDZTWO | 2010/11 | 181346 | 106516 | 86001 | 48984 | 95345 | 57532 |
| VOIVODSHIP | 2011/12 | 170188 | 99337 | 87639 | 49975 | 82549 | 49362 |
| | 2012/13 | 158809 | 92396 | 87604 | 50672 | 71205 | 41724 |
| Podregion bielski | 2010/11 | 18406 | 11684 | 7630 | 4951 | 10776 | 6733 |
| Subregion | 2011/12 | 17356 | 10871 | 7759 | 5015 | 9597 | 5856 |
| | 2012/13 | 16165 | 10125 | 7714 | 4994 | 8451 | 5131 |
| Podregion bytomski | 2010/11 | 3158 | 1889 | 540 | 264 | 2618 | 1625 |
| Subregion | 2011/12 | 1973 | 1163 | 424 | 197 | 1549 | 966 |
| | 2012/13 | 1118 | 620 | 214 | 89 | 904 | 531 |
| Podregion częstochowski | 2010/11 | 24433 | 13837 | 13721 | 7759 | 10712 | 6078 |
| Subregion | 2011/12 | 22033 | 12303 | 13335 | 7573 | 8698 | 4730 |
| | 2012/13 | 20546 | 11347 | 13384 | 7635 | 7162 | 3712 |
| Podregion gliwicki | 2010/11 | 26837 | 9287 | 18716 | 6744 | 8121 | 2543 |
| Subregion | 2011/12 | 27290 | 9637 | 19477 | 7176 | 7813 | 2461 |
| | 2012/13 | 28235 | 10105 | 20237 | 7627 | 7998 | 2478 |
| Podregion katowicki | 2010/11 | 81292 | 52779 | 34892 | 22797 | 46400 | 29982 |
| Subregion | 2011/12 | 76303 | 49967 | 35414 | 23291 | 40889 | 26676 |
| | 2012/13 | 70393 | 46468 | 35384 | 23910 | 35009 | 22558 |
| Podregion rybnicki | 2010/11 | 8829 | 5117 | 4156 | 2499 | 4673 | 2618 |
| Subregion | 2011/12 | 7990 | 4546 | 4094 | 2384 | 3896 | 2162 |
| | 2012/13 | 6369 | 3779 | 3512 | 2076 | 2857 | 1703 |
| Podregion sosnowiecki | 2010/11 | 16823 | 10912 | 6145 | 3901 | 10678 | 7011 |
| Subregion | 2011/12 | 16117 | 10173 | 6920 | 4277 | 9197 | 5896 |
| | 2012/13 | 15184 | 9360 | 7107 | 4324 | 8077 | 5036 |
| Podregion tyski | 2010/11 | 1568 | 1011 | 201 | 69 | 1367 | 942 |
| Subregion | 2011/12 | 1126 | 677 | 216 | 62 | 910 | 615 |
| | 2012/13 | 799 | 592 | 52 | 17 | 747 | 575 |

a Łącznie z filiami, zamiejscowymi podstawowymi jednostkami organizacyjnymi, zamiejscowymi ośrodkami dydaktycznymi i punktami konsultacyjnymi, których główna siedziba mieści się poza terenem województwa, bez szkół resortu obrony narodowej oraz resortu spraw wewnętrznych.

a Including branch sections, basic organizational units in another location as well as teaching and consultation centres in another location which main seat is not on the territory of the Śląskie Voivodship; excluding academies of the national defence department and the interior department.

Tabl. 10 (75). **ABSOLWENCI^{ab} SZKÓŁ WYŻSZYCH WEDŁUG PODREGIONÓW**
GRADUATES^{ab} OF TERTIARY EDUCATION INSTITUTIONS BY SUBREGIONS AND POWIATS

| WYSZCZEGÓLNIENIE SPECIFICATION | | Ogółem Grand total | W tym kobiety Of which females | Studia Studies | | | |
|-----------------------------------|---------|-----------------------|---|-------------------------------------|--------------------------------------|--|--------------------------------------|
| | | | | stacjonarne full-time programmes | | niestacjonarne part time programmes | |
| | | | | razem total | w tym kobiety of which females | razem total | w tym kobiety of which females |
| WOJEWÓDZTWO | 2010/11 | 48783 | 31881 | 21877 | 13431 | 26906 | 18450 |
| VOIVODSHIP | 2011/12 | 51479 | 33950 | 22557 | 13637 | 28922 | 20313 |
| | 2012/13 | 48668 | 31711 | 22936 | 13881 | 25732 | 17830 |
| Podregion bielski | 2010/11 | 5035 | 3469 | 2151 | 1443 | 2884 | 2026 |
| <i>Subregion</i> | 2011/12 | 5649 | 4112 | 2023 | 1428 | 3626 | 2684 |
| | 2012/13 | 4853 | 3453 | 1876 | 1342 | 2977 | 2111 |
| Podregion bytomski | 2010/11 | 1043 | 660 | 9 | 5 | 1034 | 655 |
| <i>Subregion</i> | 2011/12 | 1135 | 739 | 109 | 67 | 1026 | 672 |
| | 2012/13 | 697 | 481 | 141 | 92 | 556 | 389 |
| Podregion częstochowski | 2010/11 | 7802 | 4971 | 4279 | 2644 | 3523 | 2327 |
| <i>Subregion</i> | 2011/12 | 8060 | 5179 | 4316 | 2642 | 3744 | 2537 |
| | 2012/13 | 6837 | 4377 | 3687 | 2294 | 3150 | 2083 |
| Podregion gliwicki | 2010/11 | 5467 | 2018 | 3751 | 1402 | 1716 | 616 |
| <i>Subregion</i> | 2011/12 | 6727 | 2401 | 4855 | 1755 | 1872 | 646 |
| | 2012/13 | 7309 | 2761 | 5442 | 2094 | 1867 | 667 |
| Podregion katowicki | 2010/11 | 21591 | 15371 | 8863 | 6108 | 12728 | 9263 |
| <i>Subregion</i> | 2011/12 | 21888 | 15564 | 8842 | 6101 | 13046 | 9463 |
| | 2012/13 | 21337 | 15154 | 9166 | 6224 | 12171 | 8930 |
| Podregion rybnicki | 2010/11 | 2529 | 1541 | 1257 | 787 | 1272 | 754 |
| <i>Subregion</i> | 2011/12 | 2323 | 1578 | 1070 | 735 | 1253 | 843 |
| | 2012/13 | 2265 | 1515 | 1035 | 704 | 1230 | 811 |
| Podregion sosnowiecki | 2010/11 | 4898 | 3567 | 1507 | 1007 | 3391 | 2560 |
| <i>Subregion</i> | 2011/12 | 5184 | 3984 | 1315 | 896 | 3869 | 3088 |
| | 2012/13 | 5040 | 3717 | 1555 | 1110 | 3485 | 2607 |
| Podregion tyski | 2010/11 | 418 | 284 | 60 | 35 | 358 | 249 |
| <i>Subregion</i> | 2011/12 | 513 | 393 | 27 | 13 | 486 | 380 |
| | 2012/13 | 330 | 253 | 34 | 21 | 296 | 232 |

a Z poprzedniego roku akademickiego. **b** Łącznie z filiami, zamiejscowymi podstawowymi jednostkami organizacyjnymi, zamiejscowymi ośrodkami dydaktycznymi i punktami konsultacyjnymi, których główna siedziba mieści się poza terenem województwa, bez szkół resortu obrony narodowej oraz resortu spraw wewnętrznych.

a From previous academic year. **b** Including branch sections, basic organizational units in another location as well as teaching and consultation centres in another location which main seat is not on the territory of the Śląskie Voivodship; excluding academies of the national defence department and the interior department.