



**URZĄD STATYSTYCZNY W KATOWICACH**

*Informacje i opracowania statystyczne*

# **BEZROBOCIE W WOJEWÓDZTWIE ŚLĄSKIM W I PÓŁROCZU 2011 R.**

Katowice, sierpień 2011 r.

## PRZEDMOWA

Przekazuję Państwu kolejne wydanie publikacji **Bezrobocie w województwie śląskim** opracowanej przez Urząd Statystyczny w Katowicach, na podstawie miesięcznej sprawozdawczości Ministra Pracy i Polityki Społecznej (formularze MPiPS-01 i MPiPS-02).

Opracowanie składa się z uwag metodycznych, syntezy oraz z tablic statystycznych. Całość wzbogacono ilustracją graficzną w postaci map i wykresów. Dane zamieszczone w niniejszej publikacji dotyczą osób bezrobotnych zarejestrowanych w urzędach pracy i zostały zaprezentowane według płci, wieku, poziomu wykształcenia, czasu pozostawania bez pracy oraz stażu pracy, a także w przekroju terytorialnym według podregionów, powiatów i gmin.

Wyrażam nadzieję, że publikacja będzie cennym źródłem informacji dla wszystkich zainteresowanych problematyką związaną z bezrobociem rejestrowanym w województwie śląskim.

Dyrektor  
Urzędu Statystycznego w Katowicach

dr EDMUND CZARSKI

Katowice, sierpień 2011 r.

## PREFACE

*I am pleased to present the following edition of the publication **Unemployment in the Śląskie Voivodship** elaborated by the Statistical Office in Katowice, on the basis of monthly reporting of the Ministry of Labour and Social Policy (questionnaires MPiPS-01 and MPiPS-02).*

*The publication contains methodological notes, synthesis and statistical tables. It is supplemented with a graphic illustration in the form of maps and graphs. Data within the publication concern unemployed persons registered in labour offices and are presented by sex, age, level of education, duration of unemployment and work seniority as well as by territorial breakdown – subregions, powiats and gminas.*

*I hope the publication will constitute a valuable source of information for all interested in issues connected with registered unemployment in the Śląskie Voivodship.*

Director  
of the Statistical Office in Katowice

EDMUND CZARSKI, Ph.D.

Katowice, August 2011

## SPIS TREŚCI

## CONTENTS

|  | Strona<br>Page |
|--|----------------|
| UWAGI METODYCZNE .....                                   | 6              |
| WYNIKI BADAŃ – SYNTEZA .....                             | 9              |
| Stan i terytorialne rozmieszczenie bezrobocia ....       | 9              |
| Struktura zarejestrowanych bezrobotnych .....            | 11             |
| Płynność bezrobocia .....                                | 13             |
| Aktywne formy pomocy bezrobotnym oraz oferty pracy ..... | 14             |
| Wydatki Funduszu Pracy .....                             | 15             |

## TABLICE

## TABLES

|   | Tablica<br>Table | Strona<br>Page |
|---|------------------|----------------|
| Województwo na tle kraju w I półroczu 2011 r.   | 1                | 16             |
| Bezrobotni zarejestrowani w powiatowych urzędach pracy w I półroczu 2011 r. ....  | 2                | 16             |
| Bezrobotni nowo zarejestrowani oraz wyłączeni z ewidencji w I półroczu 2011 r. ....   | 3                | 17             |
| Oferty pracy w I półroczu 2011 r. ....  | 4                | 17             |
| Aktywne formy przeciwdziałania bezrobociu w I półroczu 2011 r. ....   | 5                | 18             |
| Bezrobotni zarejestrowani, będący w szczególnej sytuacji na rynku pracy w I półroczu 2011 r. ....   | 6                | 18             |
| Wydatki z Funduszu Pracy w I półroczu 2011 r.   | 7                | 19             |
| Bezrobotni zarejestrowani według płci, wieku, poziomu wykształcenia, stażu pracy oraz czasu pozostawania bez pracy w I półroczu 2011 r. ....    | 8                | 19             |
| Bezrobotni zarejestrowani poprzednio pracujący według rodzaju działalności ostatniego miejsca pracy oraz oferty pracy w I półroczu 2011 r. .... | 9                | 21             |
| Bezrobotni zarejestrowani według podregionów I półroczu 2011 r. ....  | 10               | 22             |
| Stopa bezrobocia w I półroczu 2011 r. ....  | 11               | 23             |
| Oferty pracy według podregionów i powiatów w I półroczu 2011 r. ....  | 12               | 25             |
| Bezrobotni nowo zarejestrowani w I półroczu 2011 r. ....  | 13               | 27             |
| Bezrobotni zarejestrowani w I półroczu 2011 r. ....   | 14               | 29             |
| Udział bezrobotnych zwolnionych z przyczyn dotyczących zakładów pracy w ogólnej liczbie nowo zarejestrowanych w I półroczu 2011 r. ....         | 15               | 31             |
| Udział bezrobotnych zwolnionych z przyczyn zakładów pracy w ogólnej liczbie bezrobotnych w I półroczu 2011 r. ....                              | 16               | 32             |
| Bezrobotni zarejestrowani według wieku w I półroczu 2011 r. ....  | 17               | 33             |
| Bezrobotni zarejestrowani według poziomu wykształcenia w I półroczu 2011 r. ....  | 18               | 34             |
| Bezrobotni zarejestrowani według stażu pracy w I półroczu 2011 r. ....  | 19               | 35             |
| Bezrobotni zarejestrowani według czasu pozostawania bez pracy w I półroczu 2011 r. ....   | 20               | 36             |
| Udział bezrobotnych zarejestrowanych pobierających zasiłek w ogólnej liczbie nowo zarejestrowanych w I półroczu 2011 r. ....                    | 21               | 37             |

## TABLICE (dok.)

## TABLES (cont.)

|   |   | Tablica<br>Table | Strona<br>Page |
|---|---|------------------|----------------|
| Udział bezrobotnych zarejestrowanych pobierających zasiłek w ogólnej liczbie bezrobotnych w I półroczu 2011 r. .... | Share of registered unemployed persons receiving benefits in total number of unemployed persons in the first half of 2011 ..... | 22               | 38             |
| Bezrobotni zarejestrowani w gminach według płci w I półroczu 2011 r. ....   | Registered unemployed persons in gminas by sex in the first half of 2011 .....  | 23               | 39             |
| Zarejestrowani bezrobotni w gminach według wieku w I półroczu 2011 r. ....  | Registered unemployed persons in gminas by age in the first half of 2011 .....  | 24               | 43             |
| Zarejestrowani bezrobotni w gminach według poziomu wykształcenia w I półroczu 2011 r. ....                          | Registered unemployed persons in gminas by level of education in the first half of 2011 .....                                   | 25               | 47             |
| Zarejestrowani bezrobotni w gminach według stażu pracy w I półroczu 2011 r. ....                                    | Registered unemployed persons in gminas by work seniority in the first half of 2011 .....                                       | 26               | 51             |
| Zarejestrowani bezrobotni w gminach według czasu pozostawania bez pracy w I półroczu 2011 r. ....                   | Registered unemployed persons in gminas by duration of unemployment in the first half of 2011 .....                             | 27               | 55             |

## WYKRESY

## GRAPHS

|   |   | Strona<br>Page |
|---|---|----------------|
| Bezrobotni zarejestrowani (I, II półrocze 2008 r., 2009 r., 2010 r., I półrocze 2011 r.) .....  | Registered unemployed persons (I and II half of 2008, 2009, 2010, first half of 2011) .....   | 9              |
| Stopa bezrobocia rejestrowanego (I, II półrocze 2008 r., 2009 r., 2010 r., I półrocze 2011 r.) .....                                  | Registered unemployment rate (I and II half of 2008, 2009, 2010, first half of 2011) .....  | 9              |
| Udział bezrobotnych z prawem do zasiłku wśród ogółu bezrobotnych (I, II półrocze 2008 r., 2009 r., 2010 r., I półrocze 2011 r.) ..... | Share of unemployed persons with benefit rights in total unemployed persons (I and II half of 2008, 2009, 2010, first half of 2011) ..... | 10             |
| Struktura zarejestrowanych bezrobotnych według wieku i poziomu wykształcenia w I półroczu 2011 r. ....                                | Structure of registered unemployed persons by age and level of education in the first half of 2011 .....                                  | 11             |
| Struktura zarejestrowanych bezrobotnych według poziomu wykształcenia oraz płci w I półroczu 2011 r. ....                              | Structure of registered unemployed persons by level of education and sex in the first half of 2011 .....                                  | 12             |
| Struktura zarejestrowanych bezrobotnych według stażu pracy oraz czasu pozostawania bez pracy w I półroczu 2011 r. ....                | Structure of registered unemployed persons by work seniority and duration of unemployment in the first half of 2011 .....                 | 12             |
| Struktura bezrobotnych poprzednio pracujących według sekcji ostatniego miejsca pracy w I półroczu 2011 r. ....                        | Structure of unemployed persons previously employed by kind of activity of the last job in the first half of 2011 .....                   | 13             |
| Napływ i odpływ bezrobotnych (I, II półrocze 2008 r., 2009 r., 2010 r., I półrocze 2011 r.) .....                                     | Inflow and outflow of unemployed persons (I and II half of 2008, 2009, 2010, first half of 2011) .....                                    | 13             |
| Bezrobotni wyrejestrowani według przyczyn wyłączenia w I półroczu 2011 r. ....  | Unemployed persons removed from unemployment rolls by causes in the first half of 2011 .....  | 14             |
| Struktura wydatków z Funduszu Pracy w I półroczu 2011 r. ....   | Structure of expenditures from Labour Fund in the first half of 2011 .....  | 15             |
| Bezrobocie rejestrowane według podregionów w I półroczu 2011 r. ....  | Registered unemployment by subregions in the first half of 2011 .....   | 15-16          |
| Struktura zarejestrowanych bezrobotnych według poziomu wykształcenia i podregionów w I półroczu 2011 r. ....                          | Structure of registered unemployed persons by level of education and subregions in the first half of 2011 .....                           | 15-16          |
| Bezrobocie rejestrowane według powiatów w I półroczu 2011 r. ....   | Registered unemployment by powiats in the first half of 2011 .....  | 15-16          |
| Udział wybranych kategorii bezrobotnych wśród ogółu bezrobotnych w I półroczu 2011 r. ....  | Share of chosen categories of unemployed persons in the total number of unemployed persons in the first half of 2011 .....                | 15-16          |

**W wersji angielskiej: spis treści, część tabelaryczna.  
In English version: contents, tables.**

Opracowanie – Anna OWCZAREK, Iwona PUDO

Skład komputerowy, wykresy, wersja elektroniczna  
Daniela ZIĘTEK

Tłumaczenie na język angielski  
Alicja PAWŁOWSKA-PAL

## OBJAŚNIENIA ZNAKÓW UMOWNYCH

Kreska (–) - zjawisko nie wystąpiło

„W tym” - oznacza, że nie podaje się wszystkich składników sumy

Znak Δ - oznacza, że nazwy zostały skrócone w stosunku do obowiązującej klasyfikacji

## SKRÓTY

tys. - tysiąc

mln - milion

zł - złoty

cd. - ciąg dalszy

dok. - dokończenie

tj. - to jest

pkt proc. - punkt procentowy

Dz. U. - Dziennik Ustaw

poz. - pozycja

nr (Nr) - numer

**Przy publikowaniu danych US prosimy o podanie źródła**

## UWAGI METODYCZNE

Publikacja przygotowana została na podstawie miesięcznej sprawozdawczości Ministerstwa Pracy i Polityki Społecznej sporządzanej przez powiatowe urzędy pracy i od 2009 r. ukazuje się z częstotliwością półroczną. **Przedstawione dane dotyczą wyłącznie osób bezrobotnych, zarejestrowanych w powiatowych urzędach pracy i poszukujących pracy poprzez te urzędy.**

1. **Bezrobotnym** zgodnie z Ustawą o promocji zatrudnienia i instytucjach rynku pracy z dnia 20 kwietnia 2004 r. – (Dz. U. Nr 89, poz. 1001 z późn. zm.), jest osoba niezatrudniona i niewykonująca innej pracy zarobkowej, zdolna i gotowa do podjęcia zatrudnienia w pełnym wymiarze czasu pracy obowiązującym w danym zawodzie lub służbie albo innej pracy zarobkowej (albo jeżeli jest osobą niepełnosprawną, zdolną i gotową do podjęcia zatrudnienia co najmniej w połowie tego wymiaru czasu pracy), nieucząca się w szkole, z wyjątkiem uczącej się w szkole dla dorosłych lub przystępującej do egzaminu eksternistycznego z zakresu tej szkoły lub w szkole wyższej gdzie studiuje w formie studiów niestacjonarnych, zarejestrowana we właściwym dla miejsca zameldowania (stałego lub czasowego) powiatowym urzędzie pracy oraz poszukująca zatrudnienia lub innej pracy zarobkowej, jeżeli m.in.:

- ukończyła 18 lat,
- nie ukończyła 60 lat – kobieta lub 65 lat – mężczyzna,
- nie nabyła prawa do emerytury lub renty z tytułu niezdolności do pracy, renty szkoleniowej, renty socjalnej, renty rodzinnej w wysokości przekraczającej połowę minimalnego wynagrodzenia za pracę albo po ustaniu zatrudnienia, innej pracy zarobkowej, zaprzestaniu prowadzenia pozarolniczej działalności, nie pobiera nauczycielskiego świadczenia kompensacyjnego, zasiłku przedemerytalnego, świadczenia przedemerytalnego, świadczenia rehabilitacyjnego, zasiłku chorobowego, zasiłku macierzyńskiego lub zasiłku w wysokości zasiłku macierzyńskiego,
- nie jest właścicielem lub posiadaczem samoistnym lub zależnym nieruchomości rolnej, w rozumieniu przepisów ustawy z dnia 23 kwietnia 1964 r. – Kodeks cywilny (Dz. U. Nr 16, poz. 93, z późn. zm.), o powierzchni użytków rolnych przekraczającej 2 ha przeliczeniowe lub nie podlega ubezpieczeniu emerytalnemu i rentowemu z tytułu stałej pracy jako współmałżonek lub domownik w gospodarstwie rolnym o powierzchni użytków rolnych przekraczającej 2 ha przeliczeniowe,
- nie posiada wpisu do ewidencji działalności gospodarczej albo nie podlega, na podstawie odrębnych przepisów, obowiązkowi ubezpieczenia społecznego, z wyjątkiem ubezpieczenia społecznego rolników,
- nie jest osobą tymczasowo aresztowaną lub nie odbywa kary pozbawienia wolności,
- nie uzyskuje miesięcznie przychodu w wysokości przekraczającej połowę minimalnego wynagrodzenia za pracę, z wyłączeniem przychodów uzyskanych z tytułu odsetek lub innych przychodów od środków pieniężnych zgromadzonych na rachunkach bankowych,
- nie pobiera na podstawie przepisów o pomocy społecznej zasiłku stałego,
- nie pobiera, na podstawie przepisów o świadczeniach rodzinnych, świadczenia pielęgnacyjnego lub dodatku do zasiłku rodzinnego z tytułu samotnego wychowywania dziecka i utraty prawa do zasiłku dla bezrobotnych na skutek upływu ustawowego okresu jego pobierania,
- nie pobiera po ustaniu zatrudnienia świadczenia szkoleniowego.

Liczba bezrobotnych nie obejmuje osób odbywających m.in. szkolenia, staż, przygotowanie zawodowe dorosłych, pracę społecznie użyteczną.

2. **Stopę bezrobocia rejestrowanego** obliczono jako udział zarejestrowanych bezrobotnych w cywilnej ludności aktywnej zawodowo, tj. bez pracowników jednostek budżetowych prowadzących działalność w zakresie obrony narodowej i bezpieczeństwa publicznego. Stopę bezrobocia rejestrowanego podaje się z uwzględnieniem pracujących w gospodarstwach indywidualnych w rolnictwie (będących składową cywilnej ludności aktywnej zawodowo) wyszacowanych na podstawie wyników NSP 2002. Dane o **bezrobotnych** oraz **pracujących** wykorzystywane do obliczania stopy bezrobocia pochodzą ze źródeł różniących się metodą zbierania, co może powodować pewne nieścisłości, zwłaszcza w przypadku stopy bezrobocia

ustalanej dla powiatów. Dla bezrobotnych – miejscem lokalizacji jest ich miejsce zamieszkania lub pobytu, zaś dla pracujących lokalizacja miejsca pracy.

3. Pod pojęciem **ludności aktywnej zawodowo** należy rozumieć zarówno osoby pracujące w jednostkach sektora publicznego i prywatnego, jak również osoby bezrobotne.
4. Do **osób będących w szczególnej sytuacji na rynku pracy** zaliczono bezrobotnych do 25 roku życia, długotrwale bezrobotnych, kobiety, które nie podjęły zatrudnienia po urodzeniu dziecka, a także bezrobotnych powyżej 50 roku życia, bez kwalifikacji zawodowych, bez doświadczenia zawodowego, bez wykształcenia średniego, samotnie wychowujących co najmniej 1 dziecko w wieku do 18 roku życia, bezrobotnych, którzy po odbyciu kary pozbawienia wolności nie podjęli zatrudnienia, bezrobotnych, po zakończeniu kontraktu socjalnego oraz bezrobotnych niepełnosprawnych.
  - **Bezrobotny do 25 roku życia** oznacza bezrobotnego, który do dnia zastosowania wobec niego usług lub instrumentów rynku pracy nie ukończył 25 roku życia.
  - **Bezrobotny powyżej 50 roku życia** to bezrobotny, który w dniu zastosowania wobec niego usług lub instrumentów rynku pracy ukończył co najmniej 50 rok życia.
  - **Długotrwale bezrobotni** to osoby bezrobotne pozostające w rejestrze powiatowego urzędu pracy łącznie ponad 12 miesięcy w okresie ostatnich 2 lat, z wyłączeniem okresów odbywania stażu i przygotowania zawodowego w miejscu pracy.
  - **Bezrobotny bez kwalifikacji zawodowych** oznacza bezrobotnego nieposiadającego kwalifikacji do wykonywania jakiegokolwiek zawodu, poświadczonych dyplomem, świadectwem, zaświadczeniem instytucji szkoleniowej lub innym dokumentem uprawniającym do wykonywania zawodu.
  - **Bezrobotni samotnie wychowujący co najmniej jedno dziecko do 18 roku życia** to bezrobotni samotnie wychowujący co najmniej jedno dziecko w tym wieku, w rozumieniu przepisów o podatku dochodowym od osób fizycznych.
5. **Bezrobotny absolwent** to osoba bezrobotna zarejestrowana w okresie 12 miesięcy od ukończenia (potwierzonego dyplomem, świadectwem lub innym dokumentem) nauki w szkole, kursów zawodowych trwających co najmniej 24 miesiące lub nabycia uprawnień do wykonywania zawodu jako osoba niepełnosprawna.
6. **Napływ bezrobotnych** oznacza liczbę zarejestrowanych osób w ciągu miesiąca, kwartału i roku w powiatowych urzędach pracy.
7. **Odływ bezrobotnych** oznacza liczbę osób, które w ciągu miesiąca, kwartału i roku zostały wykreślone z ewidencji powiatowych urzędów pracy z różnych przyczyn m.in. w związku z podjęciem pracy stałej, sezonowej, interwencyjnej lub robót publicznych, w wyniku niepotwierdzenia gotowości do pracy, podjęcia nauki, nabycia praw emerytalnych itd.
8. **Aktywne formy pomocy bezrobotnym** – to działania zmierzające do ograniczenia wielkości bezrobocia na danym terenie. Wśród nich wyróżnia się w szczególności: szkolenia, staż u pracodawcy, prace interwencyjne i roboty publiczne.
  - **Szkolenia** – oznaczają pozaszkolne zajęcia mające na celu uzyskanie, uzupełnienie lub doskonalenie umiejętności i kwalifikacji zawodowych oraz ogólnych, potrzebnych do wykonywania pracy, w tym umiejętności poszukiwania zatrudnienia.
  - **Staż u pracodawcy** – oznacza nabywanie przez bezrobotnego umiejętności praktycznych do wykonywania pracy przez wykonywanie zadań w miejscu pracy bez nawiązania stosunku pracy z pracodawcą.
  - **Prace interwencyjne** – oznaczają zatrudnienie bezrobotnego przez pracodawcę, które nastąpiło w wyniku umowy zawartej ze starostą i ma na celu wsparcie osób będących w szczególnej sytuacji na rynku pracy. Prace te są częściowo finansowane przez urzędy pracy.
  - **Roboty publiczne** – to prace organizowane dla bezrobotnych przez organy samorządu terytorialnego, administracji rządowej lub instytucje użyteczności publicznej na okres nie dłuższy niż 12 miesięcy. Prace te są częściowo finansowane przez urzędy pracy.



9. **Osoby poprzednio pracujące** to osoby, które kiedykolwiek wykonywały pracę na podstawie stosunku pracy, stosunku służbowego, umowy o pracę nakładczą oraz inną pracę zarobkową, a także prowadziły pozarolniczą działalność.
10. **Bezrobotni zwolnieni z przyczyn dotyczących zakładów pracy (tzn. zwolnieni grupowo)** – są to osoby zwolnione zgodnie z przepisami ustawy z dnia 13 marca 2003 r. o szczególnych zasadach rozwiązywania z pracownikami stosunków pracy z przyczyn nie dotyczących pracowników (Dz. U. Nr 90, poz. 844, z późn. zm.). Przepisy ustawy stosuje się w razie konieczności rozwiązania przez pracodawcę stosunków pracy (zatrudnienia z pracownikami), wypowiedzenia dokonane przez pracodawcę, a także na mocy porozumienia stron, w okresie nie przekraczającym 30 dni. Dotyczy to zakładów pracy, w których następuje zmniejszenie zatrudnienia z przyczyn ekonomicznych lub w związku ze zmianami organizacyjnymi, produkcyjnymi albo technicznymi, a także w przypadku ogłoszenia upadłości zakładów lub ich likwidacji.
11. **Oferta pracy** (wolne miejsce pracy i miejsce aktywizacji zawodowej) oznacza zgłoszenie przez pracodawcę do powiatowego urzędu pracy:
- co najmniej jednego wolnego miejsca zatrudnienia lub innej pracy zarobkowej (tj. wykonywanie pracy lub świadczenie usług na podstawie umów cywilnoprawnych), w określonym zawodzie lub specjalności w celu uzyskania pomocy w znalezieniu odpowiedniego pracownika,
  - miejsca aktywizacji zawodowej, przyjętego do realizacji, takiego jak staż, przygotowanie zawodowe dorosłych, praca społecznie użyteczna.

Informacje o bezrobotnych oraz oferty pracy według grup zawodów prezentowane są przy wykorzystaniu Klasyfikacji Zawodów i Specjalności wprowadzonej rozporządzeniem Ministra Gospodarki i Pracy z dnia 27 kwietnia 2010 r. (Dz. U. Nr 82, poz. 537).

Ze względu na elektroniczną technikę przetwarzania danych, w niektórych przypadkach sumy składników z tytułu zaokrągleń mogą się nieznacznie różnić od podanych wielkości "ogółem".

Liczby względne (wskaźniki, odsetki) obliczono z reguły na podstawie danych bezwzględnych wyrażonych z większą dokładnością niż podano w tablicach.

W stosunku do obowiązującej Polskiej Klasyfikacji Działalności (PKD 2007) zastosowano skróty – skrócone nazwy oznaczone zostały znakiem „Δ”. Zestawienie zastosowanych skrótów i pełnych nazw przedstawia się następująco:

| skrót  | pełna nazwa   |
|--|---|
|  | <b>sekcje PKD</b>   |
| wytwarzanie i zaopatrywanie w energię elektryczną, gaz, parę wodną i gorącą wodę | wytwarzanie i zaopatrywanie w energię elektryczną, gaz, parę wodną, gorącą wodę i powietrze do układów klimatyzacyjnych |
| dostawa wody; gospodarowanie ściekami i odpadami; rekultywacja                   | dostawa wody; gospodarowanie ściekami i odpadami oraz działalność związana z rekultywacją                               |
| zakwaterowanie i gastronomia   | działalność związana z zakwaterowaniem i usługami gastronomicznymi  |
| handel; naprawa pojazdów samochodowych   | handel hurtowy i detaliczny; naprawa pojazdów samochodowych, włączając motocykle  |
| obsługa rynku nieruchomości  | działalność związana z obsługą rynku nieruchomości  |
| administrowanie i działalność wspierająca  | działalność w zakresie usług administrowania i działalność wspierająca  |



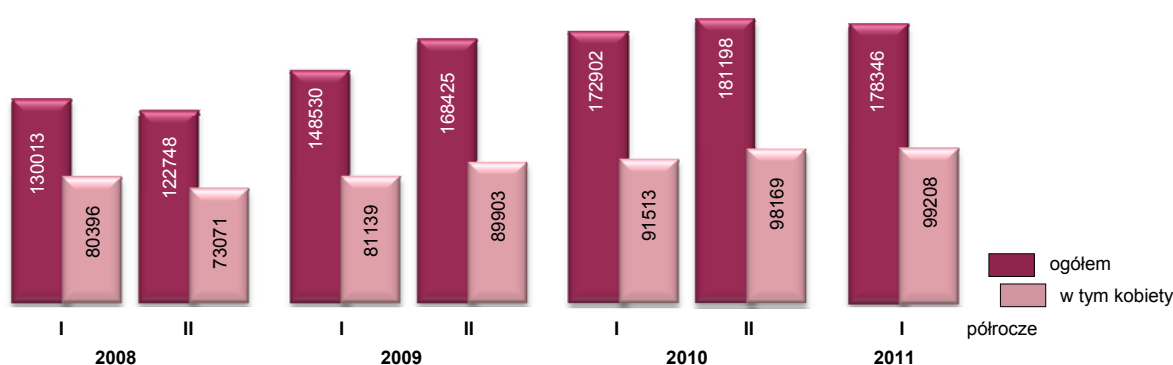
# WYNIKI BADAŃ – SYNTEZA

## STAN I TERYTORIALNE ROZMIESZCZENIE BEZROBOCIA

Liczba zarejestrowanych bezrobotnych w województwie śląskim należała do jednej z najwyższych w kraju, po województwie mazowieckim. W urzędach pracy w końcu I półrocza 2011 r. było zarejestrowanych 178,3 tys. osób, tj. o 3,1% więcej niż w końcu I półrocza 2010 r., ale o 1,6% mniej niż w końcu II półrocza 2010 r. Bezrobotni województwa śląskiego stanowili 9,5% ogólnej populacji bezrobotnych w kraju.

### Bezrobotni zarejestrowani

Stan w końcu okresu



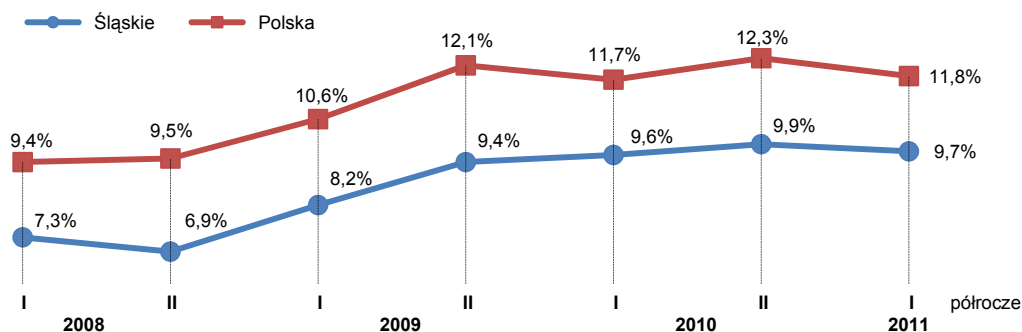
W dalszym ciągu utrzymywało się bardzo duże terytorialne zróżnicowanie liczby bezrobotnych. Największą liczbę zarejestrowanych bezrobotnych zanotowano w końcu czerwca 2011 r. w:

- miastach na prawach powiatu: Częstochowa (13,0 tys.), Sosnowiec (10,7 tys.), Bytom (10,5 tys.), Katowice (8,4 tys.), Zabrze (7,5 tys.) i Gliwice (6,4 tys.); łącznie w miastach tych pozostawało bez pracy 56,5 tys. osób, tj. prawie 32% ogółu bezrobotnych;
- powiatach: częstochowskim (7,5 tys.), zawierciańskim (7,2 tys.) i żywieckim (6,9 tys.), będzińskim (6,9 tys.) i cieszyńskim (6,5 tys.); bezrobotni w tych powiatach stanowili łącznie prawie 20% całej zbiorowości.

W skali roku liczba zarejestrowanych osób bez pracy w urzędach pracy zwiększyła się w większości powiatów, w tym w największym stopniu w: Katowicach (o 18,6%), powiecie bieruńsko-lędzkim (o 13,6%), częstochowskim (o 12,6%) i Bytomiu (o 10,6%). Spadek liczby bezrobotnych wystąpił w: Jaworznie (o 11,8%), Świętochłowicach (o 10,6%), Chorzowie (o 7,8%) i powiecie zawierciańskim (o 6,7%).

### Stopa bezrobocia rejestrowanego

Stan w końcu okresu



Województwo śląskie w porównaniu z innymi województwami charakteryzowało się jedną z niższych stóp bezrobocia po województwach wielkopolskim i mazowieckim. W końcu czerwca 2011 r. udział zarejestrowanych bezrobotnych w cywilnej ludności aktywnej zawodowo wyniósł 9,7% (w kraju – 11,8%). Stopa bezrobocia była o 0,1 pkt proc. wyższa niż przed rokiem, ale o 0,2 pkt proc. niższa niż w końcu grudnia 2010 r.

W przekroju terytorialnym według powiatów odnotowano zróżnicowanie stopy bezrobocia, która zawierała się w granicach od 4,1% (Katowice) do 19,5% (powiat myszkowski), co oznacza, że rozpiętość pomiędzy najwyższą a najniższą stopą bezrobocia wyniosła 15,4 pkt proc. Stosunkowo niską stopą bezrobocia (znacznie poniżej średniej wojewódzkiej) charakteryzowały się:

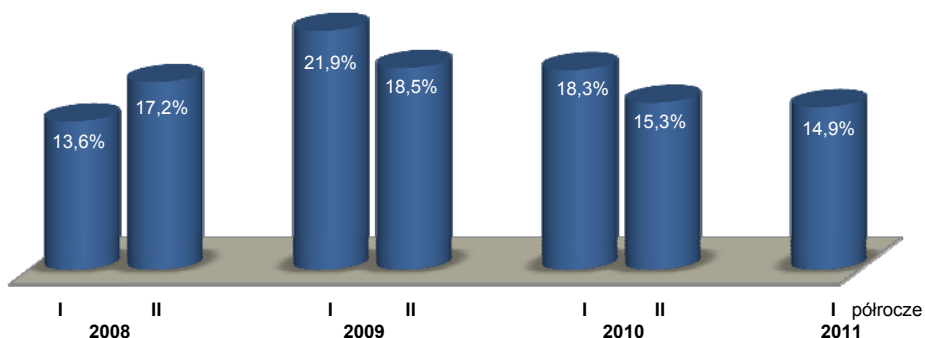
- Katowice (4,1%),
- powiat bieruńsko-lęczyński (5,2%),
- Tychy (5,4%),
- Bielsko-Biała (5,9%),
- powiat pszczyński (6,0%).

Obszarami szczególnie zagrożonymi bezrobociem były miasta na prawach powiatu Bytom (ze stopą bezrobocia równą 18,1%), Świętochłowice (14,3%) i Piekary Śląskie (13,8%) oraz powiaty: myszkowski (19,5%), częstochowski (16,7%), zawierciański (16,1%) i będziński (14,1%).

W skali roku stopa bezrobocia wzrosła w większości powiatów, w tym w największym stopniu w powiecie częstochowskim (o 1,5 pkt proc.) oraz w Bytomiu (o 1,2 pkt proc.). Spadek stopy bezrobocia wystąpił m.in. w Świętochłowicach (o 1,6 pkt proc.), Jaworznie (o 1,3 pkt proc.) oraz w powiecie zawierciańskim (o 1,2 pkt proc.).

#### Udział bezrobotnych z prawem do zasiłku wśród ogółu bezrobotnych

Stan w końcu okresu



W końcu I półrocza 2011 r. prawo do zasiłku posiadało 26,6 tys. bezrobotnych (14,9% ogółu), tj. mniej o 15,9% niż przed rokiem i o 4,1% niż w końcu II półrocza 2010 r. Największy odsetek osób z prawem do zasiłku wśród ogółu bezrobotnych zanotowano w Tychach (22,9%), powiatach bieruńsko-lęczyńskim (21,7%) i myszkowskim (21,6%), natomiast najmniejszy w Bytomiu (10,1%), Zabrze (10,6%) i Jastrzębiu-Zdroju (11,0%).

Liczba bezrobotnych będących w szczególnej sytuacji na rynku pracy w końcu I półrocza 2011 r. wyniosła 159,7 tys. i była o 4,7% wyższa niż w I półroczu 2010 r. Spośród osób będących w szczególnej sytuacji na rynku pracy najliczniejszą grupę tworzyły osoby bez wykształcenia średniego (56,2% ogółu bezrobotnych). Długotrwale bezrobotni stanowili 43,7% ogółu, bez kwalifikacji zawodowych – 29,9%, a bez doświadczenia zawodowego – 25,9%. Odsetek osób powyżej 50 roku życia wśród ogółu osób bez pracy wyniósł 23,6%, a osób do 25 roku życia – 18,4%. W skali roku we wszystkich grupach zaliczanych do osób będących w szczególnej sytuacji na rynku pracy zanotowano wzrost liczby bezrobotnych, za wyjątkiem osób do 25 roku życia (spadek o 3,5%). W największym stopniu zwiększyła się liczba osób długotrwale bezrobotnych (o 25,7%). W mniejszym stopniu wzrosła m.in. liczba osób samotnie wychowujących co najmniej 1 dziecko do 18 roku życia (o 17,0%) oraz liczba osób bez kwalifikacji zawodowych (o 14,4%).

## STRUKTURA ZAREJESTROWANYCH BEZROBOTNYCH

Większość populacji bezrobotnych stanowiły kobiety, których udział w ogólnej liczbie bezrobotnych w końcu I półrocza 2011 r. wyniósł 55,6% i był o 2,7 pkt proc. wyższy niż w końcu I półrocza 2010 r. Najwyższy odsetek kobiet wśród ogółu bezrobotnych odnotowano w Żorach (66,3%), Jastrzębiu-Zdroju (64,9%), Rybniku (63,4%), natomiast najniższy w Częstochowie (48,8%), powiecie częstochowskim (48,5%) i kłobuckim (51,6%).

### Bezrobotni zarejestrowani według płci i miejsca zamieszkania

Stan w końcu okresu

| WYSZCZEGÓLNIENIE<br>A – analogiczny okres roku poprzedniego = 100<br>B – okres poprzedni = 100 |                   | Ogółem       | Mężczyźni   | Kobiety      | Miasta       | Wieś         |
|--|-------------------|--------------|-------------|--------------|--------------|--------------|
| 2008   | I półrocze .....  | 130013       | 49617       | 80396        | 104666       | 25347        |
|  | II półrocze ..... | 122748       | 49677       | 73071        | 96554        | 26194        |
| 2009   | I półrocze .....  | 148530       | 67391       | 81139        | 117335       | 31195        |
|  | II półrocze ..... | 168425       | 78522       | 89903        | 133410       | 35015        |
| 2010   | I półrocze .....  | 172902       | 81389       | 91513        | 137258       | 35644        |
|  | II półrocze ..... | 181198       | 83029       | 98169        | 142856       | 38342        |
| 2011   | I półrocze .....  | 178346       | 79138       | 99208        | 140928       | 37418        |
|  | <b>A</b>          | <b>103,1</b> | <b>97,2</b> | <b>108,4</b> | <b>102,7</b> | <b>105,0</b> |
|  | <b>B</b>          | <b>98,4</b>  | <b>95,3</b> | <b>101,1</b> | <b>98,7</b>  | <b>97,6</b>  |

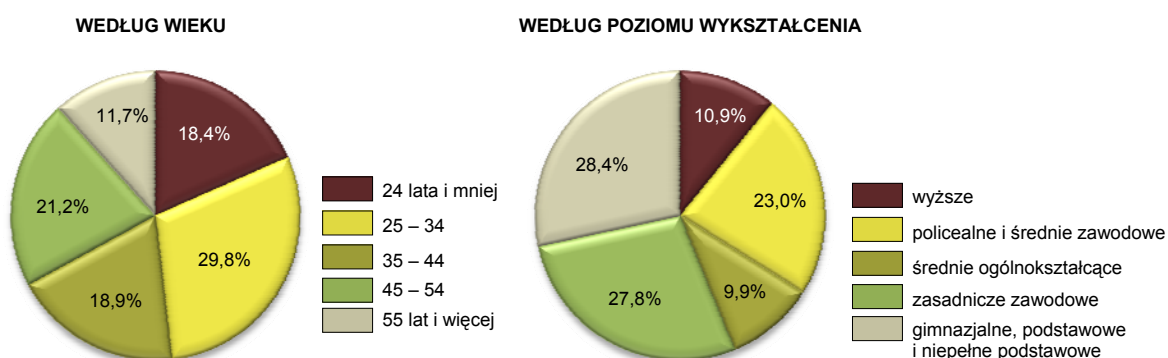
Struktura zarejestrowanych bezrobotnych pod względem wieku, poziomu wykształcenia, stażu pracy w I półroczu 2011 r. przedstawiała się podobnie jak w I półroczu 2010 r.

Najbardziej zagrożone bezrobociem były w dalszym ciągu osoby młode. W końcu I półrocza 2011 r. osoby w wieku 25-34 lata liczyły 53,2 tys., tj. o 3,5% mniej niż w końcu I półrocza 2010 r. i prawie tyle samo co w końcu II półrocza 2010 r. Najmniej obciążane bezrobociem były osoby w wieku 55 lat i więcej (20,9 tys.), ale liczba tych osób zwiększyła się zarówno w skali roku i półrocza odpowiednio o: 18,3% i 6,4%.

Największy udział osób wieku 25-34 lata w ogólnej liczbie bezrobotnych zanotowano w Żorach (34,0%), powiecie bieruńsko-lędzkim (33,9%), Rybniku (33,3%), Piekarach Śląskich (32,6%), natomiast najniższy w Chorzowie (27,3%), powiecie mikołowskim i w Częstochowie (po 28,0%).

### Struktura zarejestrowanych bezrobotnych według wieku i poziomu wykształcenia w I półroczu 2011 r.

Stan w końcu okresu

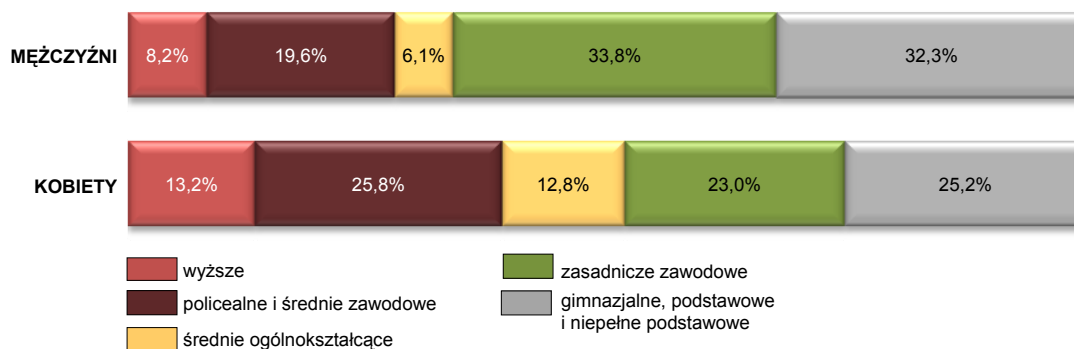


Problem braku pracy dotyczył najczęściej osób o stosunkowo niskim poziomie wykształcenia. W końcu I półrocza 2011 r. wykształcenie gimnazjalne i niższe posiadało – 50,6 tys. osób, a zasadnicze zawodowe – 49,6 tys. (przed rokiem odpowiednio: 48,7 tys. i 48,9 tys.). Obie te populacje łącznie stanowiły 56,2% ogółu bezrobotnych, tj. o 0,2 pkt proc. mniej niż w końcu I półrocza 2010 r. Wykształcenie wyższe posiadało 19,5 tys. bezrobotnych, tj. o 10,5% więcej niż przed rokiem, ale o 6,1% mniej niż w poprzednim półroczu.

Najwyższy odsetek osób bezrobotnych z wykształceniem gimnazjalnym i niższym oraz zasadniczym zawodowym wśród ogółu bezrobotnych odnotowano w Bytomiu (69,1%), Świętochłowicach (68,1%), Chorzowie (67,7%) i Zabrze (65,0%), natomiast najniższy w Jaworznie (44,8%), powiecie zawierciańskim (46,1%) i Tychach (48,8%).

Bezrobotne kobiety były lepiej wykształcone niż mężczyźni. W końcu I półrocza 2011 r. wykształcenie wyższe, policealne i średnie zawodowe oraz średnie ogólnokształcące posiadało 51,8% kobiet bezrobotnych, podczas gdy odsetek mężczyzn o tym samym poziomie wykształcenia wyniósł 33,9% (przed rokiem odpowiednio: 51,3% i 34,9%).

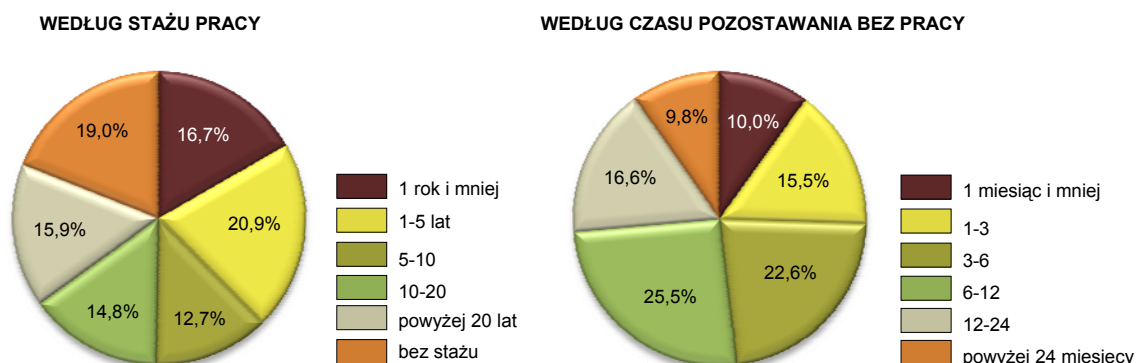
**Struktura zarejestrowanych bezrobotnych według poziomu wykształcenia oraz płci w I półroczu 2011 r.**  
*Stan w końcu okresu*



Problem braku pracy w końcu I półrocza 2011 r. dotyczył w szczególności osób pozostających bez pracy przez okres 6-12 miesięcy (45,6 tys.) oraz 3-6 miesięcy (40,3 tys.). W skali roku zbiorowość osób pozostających bez pracy przez okres 6-12 miesięcy zwiększyła się o 12,1%, natomiast pozostających bez pracy 3-6 miesięcy zmniejszyła się o 0,5%. Mniej liczną grupę tworzyły osoby pozostające bez pracy przez okres 12-24 miesięcy (29,5 tys.), których liczba wzrosła w porównaniu z końcem I półrocza 2010 r. o 21,7%. Liczba osób pozostających bez pracy przez okres powyżej 24 miesięcy wyniosła 17,5 tys. i była o 20,6% większa niż w końcu I półrocza 2010 r. i o 15,3% większa niż w końcu II półrocza 2010 r.

Największy udział osób poszukujących pracy przez okres od 6-12 miesięcy wśród ogółu bezrobotnych zanotowano w powiatach lublinieckim (31,5%) i kłobuckim (29,8%), w Sosnowcu (28,3%) i Jastrzębiu-Zdroju (28,0%), natomiast najmniejszy w Świętochłowicach (21,1%) i powiecie pszczyńskim (21,6%).

**Struktura zarejestrowanych bezrobotnych według stażu pracy oraz czasu pozostawania bez pracy w I półroczu 2011 r.**  
*Stan w końcu okresu*



W trudnej sytuacji na rynku pracy były również osoby ze stażem pracy 1-5 lat (37,3 tys.), których liczba w końcu I półrocza 2011 r. zwiększyła się w skali roku o 2,8%, natomiast zmniejszyła się w relacji do II półrocza 2010 r. o 0,5%. Stosunkowo liczną grupę tworzyły także osoby bez stażu pracy (33,9 tys.). Zbiorowość tych osób

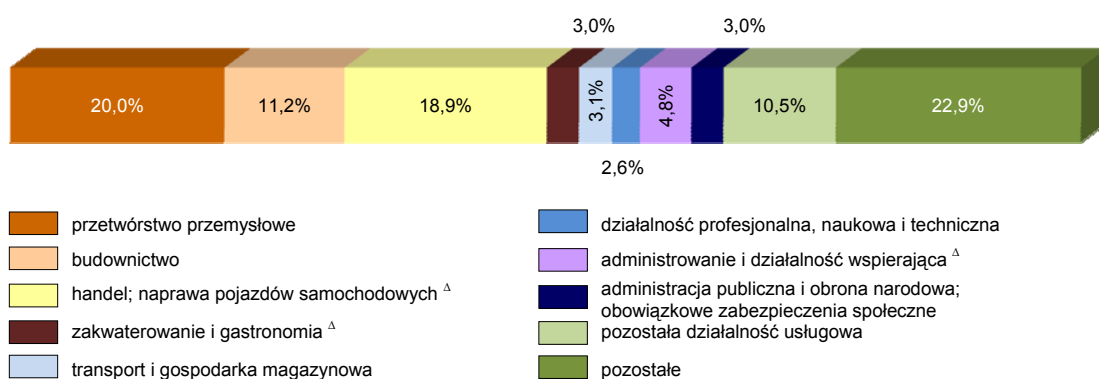
zwiększyła się w porównaniu z końcem I półrocza 2010 r. o 2,7%, natomiast zmniejszyła się w relacji do końca II półrocza 2010 r. o 5,3%.

Najwyższy odsetek osób bezrobotnych ze stażem 1-5 lat wśród ogółu bezrobotnych odnotowano w powiecie kłobuckim (24,2%), Rudzie Śląskiej i powiecie myszkowskim (po 24,1%), natomiast najniższy w Sosnowcu (16,1%) i Częstochowie (18,2%).

W końcu I półrocza 2011 r. poprzednio pracowało 144,5 tys. bezrobotnych (81,0% ogółu). Liczba ich zwiększyła się w skali roku (o 3,2%), ale zmniejszyła się w odniesieniu do II półrocza 2010 r. (o 0,6%). Największy odsetek poprzednio pracujących wśród ogółu bezrobotnych odnotowano w Bielsku-Białej (93,2%), powiatach bielskim (90,9%), raciborskim (88,2%), Katowicach (87,6%), powiecie cieszyńskim (87,4%), natomiast najmniejszy w Sosnowcu (64,7%), powiecie gliwickim (72,3%), rybnickim (72,4%).

### Struktura bezrobotnych poprzednio pracujących według sekcji ostatniego miejsca pracy w I półroczu 2011 r.

Stan w końcu okresu

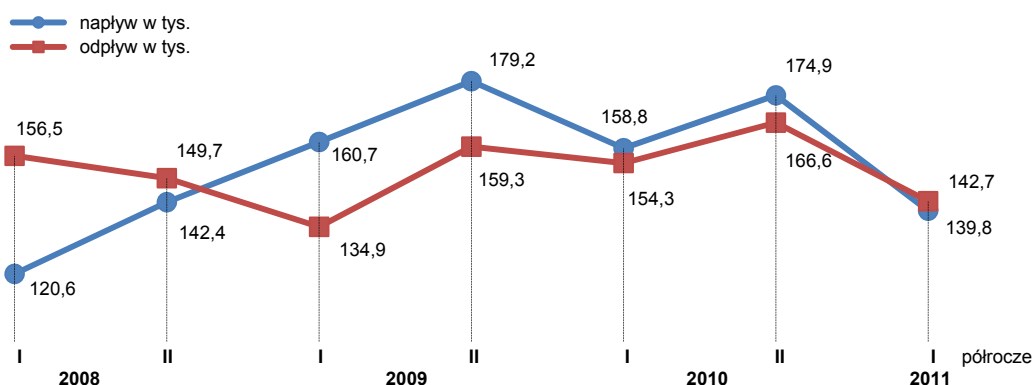


Mężczyźni stanowili większość wśród bezrobotnych poprzednio pracujących w sekcjach: budownictwo (82,4%), górnictwo i wydobywanie (72,6%), dostawa wody; gospodarka ściekami i odpadami; rekultywacja (66,0%), transport i gospodarka magazynowa (64,6%), wytwarzanie i zaopatrywanie w energię elektryczną, gaz, parę wodną i gorącą wodę (63,8%), rolnictwo, leśnictwo, łowiectwo i rybactwo (54,7%), administracja publiczna i obrona narodowa; obowiązkowe zabezpieczenia społeczne (53,9%). W pozostałych sekcjach przeważały kobiety, w tym w szczególności w: opiece zdrowotnej i pomocy społecznej (82,4%), działalności finansowej i ubezpieczeniowej (79,7%), zakwaterowaniu i gastronomii (79,3%), edukacji (77,6%) oraz w handlu; naprawie pojazdów samochodowych (71,2%).

## PŁYNNOŚĆ BEZROBOCIA

W I półroczu 2011 r. liczba bezrobotnych wyrejestrowanych z ewidencji przewyższała liczbę osób nowo zarejestrowanych o 2,9 tys., podczas gdy w I półroczu 2010 r. liczba nowo zarejestrowanych przewyższała liczbę osób wyrejestrowanych.

### Napływ i odpływ bezrobotnych



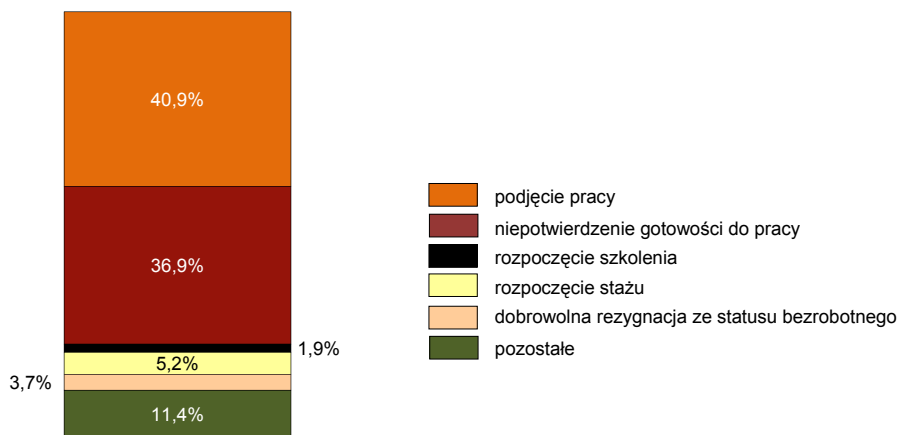
W I półroczu 2011 r. w urzędach pracy zarejestrowano 139,8 tys. osób; było to o 11,9% mniej niż I półroczu 2010 r. i o 20,1% mniej niż w II półroczu 2010 r. Najwięcej nowych rejestracji zanotowano w styczniu (31,9 tys.), natomiast najmniej w maju (19,0 tys.). W ciągu I półrocza 2011 r. największy napływ bezrobotnych zanotowano w Sosnowcu (8,0 tys.), Katowicach (7,6 tys.), Częstochowie (7,5 tys.), Zabrze (6,5 tys.), Bytomiu (6,4 tys.) oraz w powiecie zawierciańskim (5,3 tys.).

Wśród ogółu nowo zarejestrowanych przeważały osoby zarejestrowane po raz kolejny (111,0 tys., tj. 79,4%). Osoby dotychczas niepracujące liczyły 29,4 tys. i stanowiły 21,0% nowych rejestracji. Wśród nowo zarejestrowanych znalazły się m.in. osoby po stażu (8,9 tys.), po szkoleniu (1,7 tys.), po robotach publicznych i po pracach społecznie użytecznych (po 1,0 tys.), po pracach interwencyjnych (0,2 tys.) oraz po odbyciu przygotowania zawodowego (0,1 tys.).

W I półroczu 2011 r. z ewidencji urzędów pracy wyrejestrowano 142,7 tys. osób, tj. o 7,5% mniej niż w I półroczu 2010 r. i o 14,4% mniej niż w II półroczu 2010 r. Najwięcej osób skreślono z ewidencji urzędów pracy w czerwcu (27,0 tys.), natomiast najmniej w styczniu (16,9 tys.). W ciągu I półrocza 2011 r. największy odpływ bezrobotnych zanotowano w Sosnowcu (7,9 tys.), Częstochowie (7,8 tys.), Katowicach (6,8 tys.), Zabrze (6,7 tys.), Bytomiu (5,8 tys.) oraz w powiecie zawierciańskim (5,6 tys.).

Główną przyczyną wyrejestrowania bezrobotnych było podjęcie pracy, które dotyczyło 58,4 tys. osób (o 6,2% więcej niż w I półroczu 2010 r.). Gotowości do pracy nie potwierdziło 52,7 tys. osób (o 4,2% mniej). W wyniku rozpoczęcia szkolenia lub stażu u pracodawcy z ewidencji urzędu pracy wyłączono łącznie 10,1 tys. osób (o 55,8% mniej). Dobrowolnie zrezygnowało ze statusu bezrobotnego 5,2 tys. osób (o 8,9% więcej).

**Bezrobotni wyrejestrowani według przyczyn wyłączenia w I półroczu 2011 r.**



## AKTYWNE FORMY POMOCY BEZROBOTNYM ORAZ OFERTY PRACY

Do działań podejmowanych przez urzędy pracy na rzecz bezrobotnych należało m.in. organizowanie szkoleń, stażu i przygotowania zawodowego dorosłych oraz udział w pracach interwencyjnych, robotach publicznych i przy pracach społecznie użytecznych; były to działania na niewielką skalę, gdyż według stanu z końca czerwca 2011 r. z wymienionych aktywnych form przeciwdziałania bezrobociu skorzystało łącznie 11,5 tys. osób, czyli zaledwie 6,4% ogółu bezrobotnych. W szkoleniach uczestniczyło 977 osób, a w przygotowaniu zawodowym dorosłych – 142 osoby. Na staż skierowano 6799 bezrobotnych. Przy pracach interwencyjnych było zatrudnionych 724 osób, przy pracach społecznie użytecznych – 2328, a przy robotach publicznych – 483.

W I półroczu 2011 r. do urzędów pracy zgłoszono 47,8 tys. ofert pracy, tj. o 21,0% mniej niż w I półroczu 2010 r. Wśród wolnych miejsc pracy i miejsc aktywizacji zawodowej 77,2% dotyczyło zatrudnienia lub innej pracy zarobkowej, a 22,8% miejsc aktywizacji zawodowej. Najwięcej ofert pracy pochodziło z jednostek sektora prywatnego (85,5% oferowanych miejsc pracy).

W końcu czerwca 2011 r. zanotowano 7096 wolnych miejsc pracy i miejsc aktywizacji zawodowej; było to o 11,3% mniej niż przed rokiem, ale o 71,1% więcej niż w końcu grudnia 2010 r. Prawie 30% oferowanych miejsc pracy było niewykorzystanych dłużej niż 30 dni. Najwięcej wolnych miejsc pracy zgłosiły jednostki prowadzące działalność w ramach sekcji: budownictwo (1490), przetwórstwo przemysłowe (1180), handel; naprawa pojazdów samochodowych (1031), administracja i działalność wspierająca (920), natomiast najmniej w sekcji wytwarzanie i zaopatrywanie w energię elektryczną, gaz, parę wodną i gorącą wodę (9).

W końcu czerwca 2011 r. na 1 ofertę pracy przypadają 25 bezrobotnych (przed rokiem – 22). Najwięcej bezrobotnych na 1 ofertę pracy zanotowano w powiecie myszkowskim (4830), będzińskim (172), częstochowskim (105), gliwickim (85), natomiast najmniej w powiecie mikołowskim (4), Świętochłowicach (6), Mysłowicach (9), Gliwicach (10).

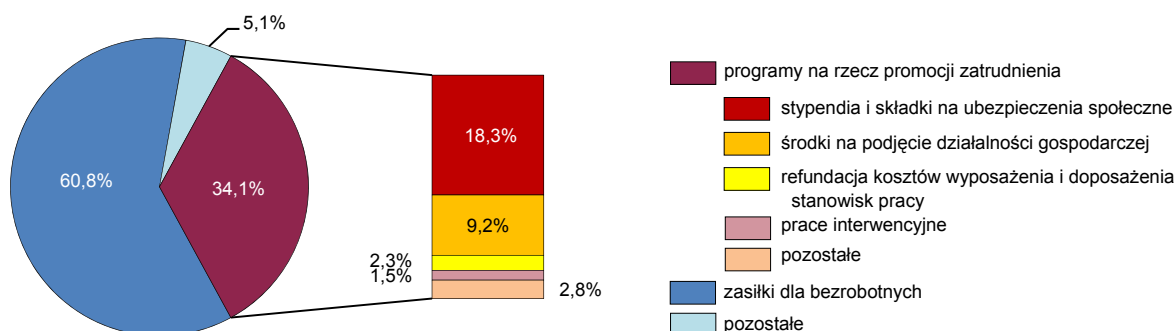
Z przyczyn dotyczących zakładów pracy w końcu czerwca 2011 r. 54 zakładów pracy zadeklarowało zwolnienie w najbliższym czasie 4809 osób, w tym z sektora publicznego 1588 osób (przed rokiem 66 zakładów i 3204 pracowników, w tym z sektora publicznego 124 osoby).

## WYDATKI FUNDUSZU PRACY

Wydatki Funduszu Pracy na obsługę bezrobocia w I półroczu 2011 r. wyniosły 231,7 mln zł. Były one o 33,1% niższe niż w I półroczu 2010 r. i o 51,8% niższe niż w II półroczu 2010 r. Najwięcej środków przeznaczono na zasiłki dla bezrobotnych (140,8 mln zł), a ich wartość zmniejszyła się w skali roku o 9,4%. Wydatki na programy na rzecz promocji zatrudnienia wyniosły 78,9 mln zł, tj. o 55,7% mniej niż w I półroczu 2010 r.

W ramach programów na rzecz promocji zatrudnienia najwięcej środków wydano na stypendia i składki na ubezpieczenia społeczne (42,4 mln zł) oraz na podjęcie działalności gospodarczej (21,4 mln zł). Na refundację kosztów wyposażenia i doposażenia stanowiska pracy przeznaczono 5,4 mln zł, a na prace interwencyjne – 3,4 mln zł. W relacji do I półroczu 2010 r. znacznie zmniejszyły się np. wydatki na: szkolenia (o 76,9%), podjęcie działalności gospodarczej (o 65,4%), roboty publiczne (o 55,0%) prace społecznie użyteczne (o 42,6%) oraz środki przeznaczone na stypendia i składki na ubezpieczenia społeczne (o 41,7%), natomiast wzrosła m.in. wielkość poniesionych wydatków na zatrudnienie wspierane (prawie 8-krotnie).

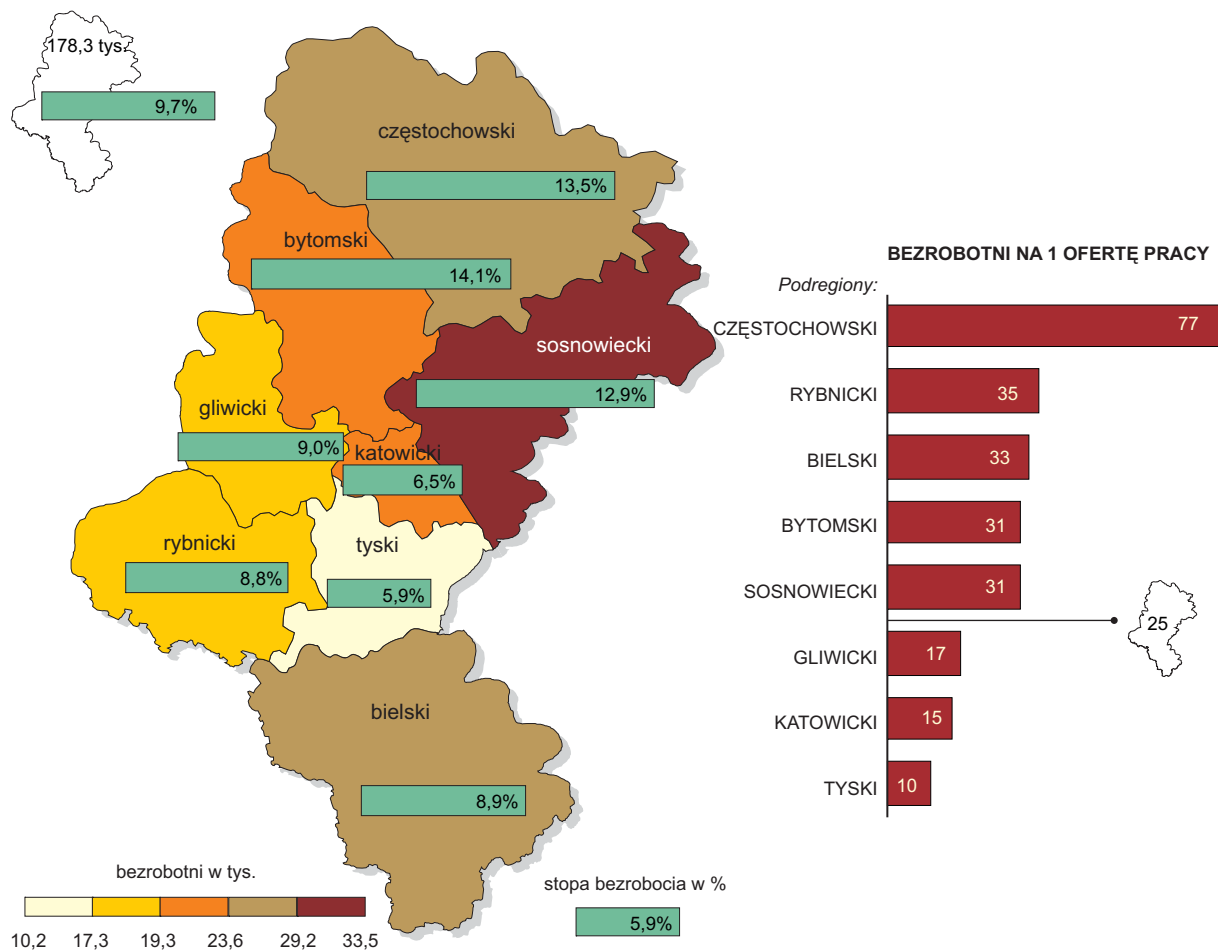
**Struktura wydatków z Funduszu Pracy w I półroczu 2011 r.**





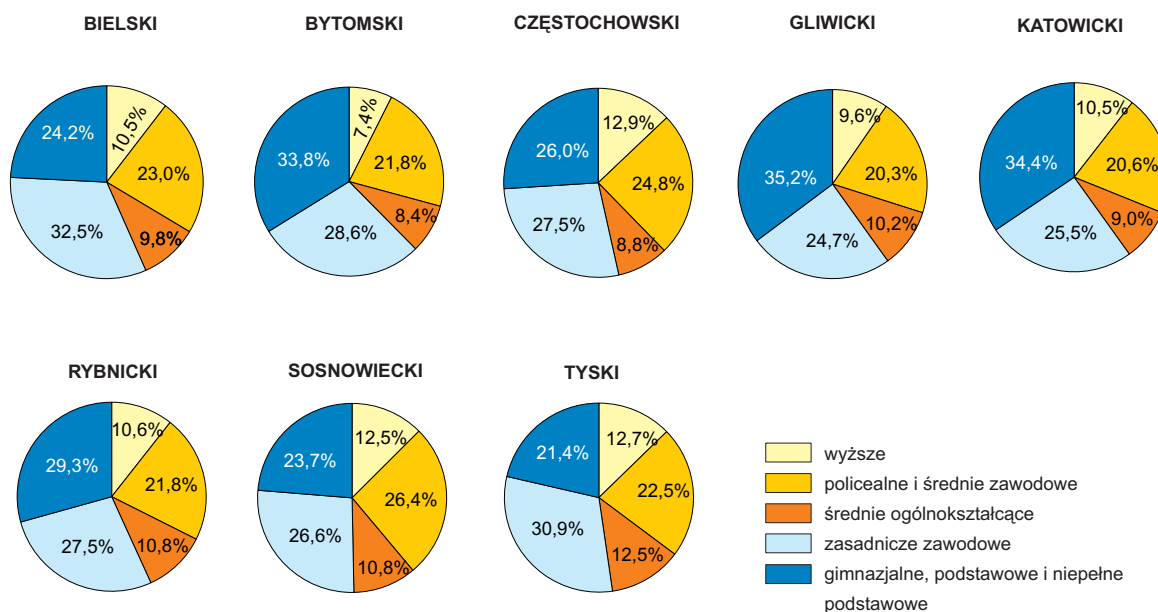
## BEZROBOCIE REJESTROWANE WEDŁUG PODREGIONÓW W I PÓŁROCZU 2011 R.

Stan w końcu okresu



## STRUKTURA ZAREJESTROWANYCH BEZROBOTNYCH WEDŁUG POZIOMU WYKSZTAŁCENIA I PODREGIONÓW W I PÓŁROCZU 2011 R.

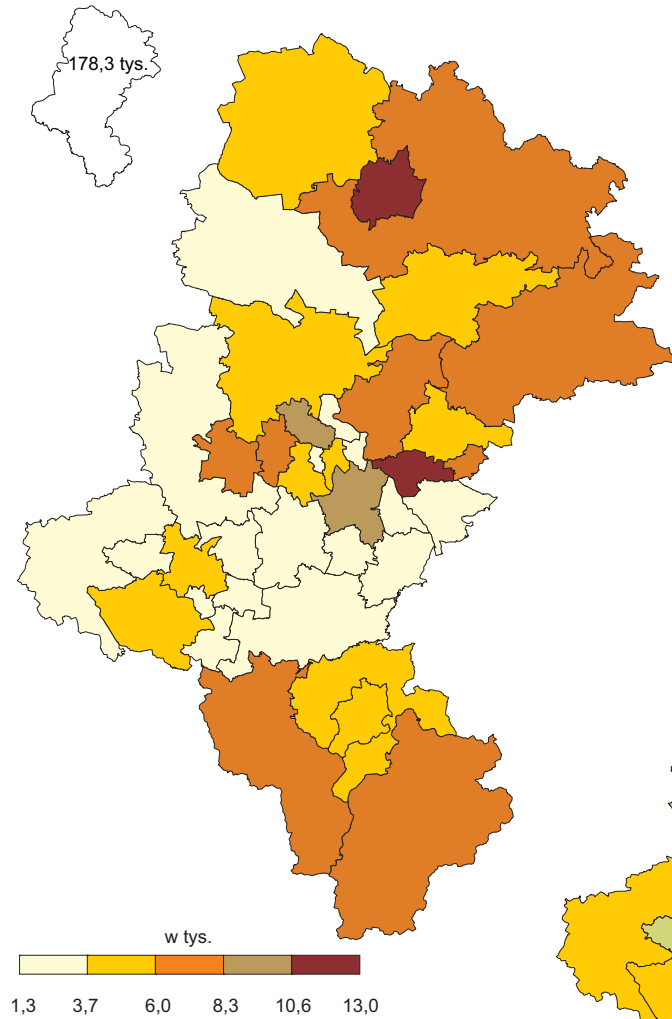
Stan w końcu okresu



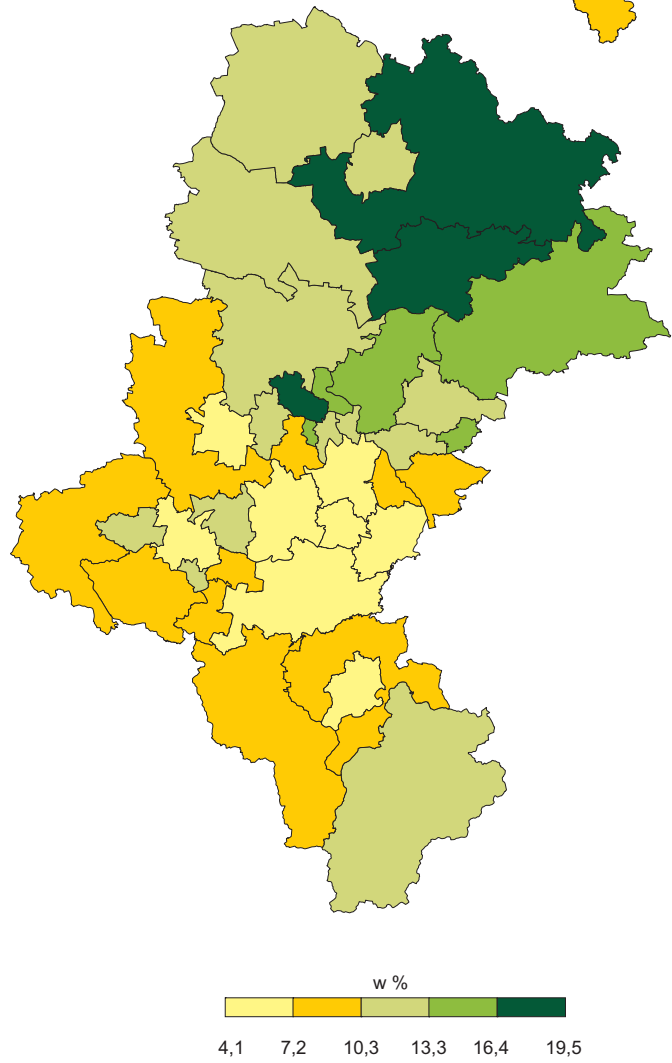
# BEZROBOCIE REJESTROWANE WEDŁUG POWIATÓW W I PÓŁROCZU 2011 R.

Stan w końcu okresu

## BEZROBOTNI ZAREJESTROWANI

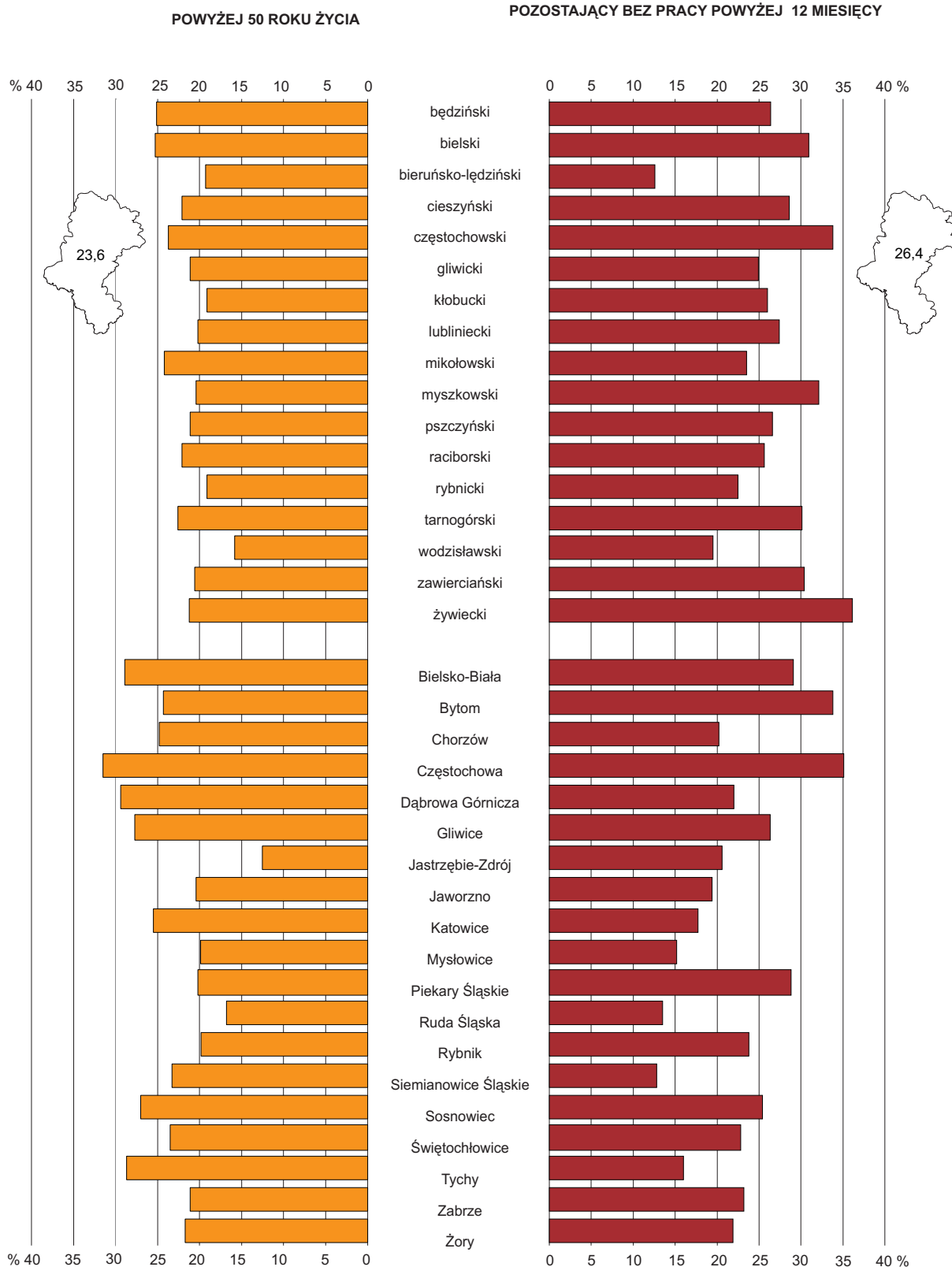


## STOPA BEZROBOCIA



# UDZIAŁ WYBRANYCH KATEGORII BEZROBOTNYCH WŚRÓD OGÓŁU BEZROBOTNYCH W I PÓŁROCZU 2011 R.

Stan w końcu okresu



Tabl. 1. **WOJEWÓDZTWO NA TLE KRAJU W I PÓLROCZU 2011 R.**

Stan w dniu 30 VI

VOIVODSHIP ON THE BACKGROUND OF THE COUNTRY IN THE FIRST HALF OF 2011

As of 30 VI

| WYSZCZEGÓLNIENIE                                   | Kraj<br>Country | Województwo<br>Voivodship   |      | SPECIFICATION   |
|--|-----------------|-----------------------------|------|---|
|  | ogółem<br>total | kraj = 100<br>country = 100 |      |   |
| Bezrobotni zarejestrowani ogółem .....             | 1883299         | 178346                      | 9,5  | Total registered unemployed persons                     |
| z liczby ogółem:                                   |                 |                             |      | of total:   |
| kobiety .....                                      | 1008346         | 99208                       | 9,8  | women   |
| zamieszkali na wsi .....                           | 811909          | 37418                       | 4,6  | in rural areas  |
| osoby poprzednio pracujące .....                   | 1496999         | 144455                      | 9,6  | previously employed                                     |
| w tym zwolnione z przyczyn<br>zakładów pracy ..... | 58436           | 5741                        | 9,8  | of which terminated for company<br>reasons              |
| bez prawa do zasiłku .....                         | 1579394         | 151735                      | 9,6  | not entitled to benefit                                 |
| pozostający bez pracy powyżej<br>12 miesięcy ..... | 600247          | 47038                       | 7,8  | out of job for period longer than<br>1 year             |
| Nowo zarejestrowani <sup>a</sup> .....             | 1251736         | 139844                      | 11,2 | Newly registered persons <sup>a</sup>                   |
| Wyrejestrowani <sup>a</sup> z ewidencji .....      | 1323143         | 142696                      | 10,8 | Persons removed <sup>a</sup> from unemployment<br>rolls |
| w tym z powodu podjęcia pracy .....                | 586987          | 58433                       | 10,0 | of which received job                                   |
| Stopa bezrobocia w % .....                         | 11,8            | 9,7                         | x    | Unemployment rate in %                                  |
| Oferty pracy .....                                 | 47043           | 7096                        | 15,1 | Job offers  |
| Bezrobotni na 1 ofertę pracy .....                 | 40              | 25                          | x    | Unemployed persons per 1 job offer                      |

<sup>a</sup> W ciągu półrocza.<sup>a</sup> During the first half of the year.Tabl. 2. **BEZROBOTNI ZAREJESTROWANI W POWIATOWYCH URZĘDACH PRACY W I PÓLROCZU 2011 R.**

Stan w końcu miesiąca

REGISTERED UNEMPLOYED PERSONS IN POWIAT LABOUR OFFICES IN THE FIRST HALF OF 2011

As of the end of month

| WYSZCZEGÓLNIENIE<br>SPECIFICATION                  | Styczeń<br>January | Luty<br>February | Marzec<br>March | Kwiecień<br>April | Maj<br>May | Czerwiec<br>June |
|--|--------------------|------------------|-----------------|-------------------|------------|------------------|
| Bezrobotni .....                                   | 196184             | 201519           | 201401          | 193889            | 186107     | 178346           |
| Unemployed persons                                 |                    |                  |                 |                   |            |                  |
| mężczyźni .....                                    | 90957              | 93953            | 93363           | 88837             | 83921      | 79138            |
| men  |                    |                  |                 |                   |            |                  |
| kobiety .....                                      | 105227             | 107566           | 108038          | 105052            | 102186     | 99208            |
| women  |                    |                  |                 |                   |            |                  |
| osoby poprzednio pracujące .....                   | 157941             | 162130           | 162293          | 157078            | 150713     | 144455           |
| previously employed                                |                    |                  |                 |                   |            |                  |
| w tym zwolnione z przyczyn<br>zakładów pracy ..... | 6501               | 6406             | 6206            | 6156              | 5905       | 5741             |
| of which terminated for company<br>reasons         |                    |                  |                 |                   |            |                  |
| osoby dotychczas nie pracujące .....               | 38243              | 39389            | 39108           | 36811             | 35394      | 33891            |
| previously not employed                            |                    |                  |                 |                   |            |                  |
| Bezrobotni bez prawa do zasiłku .....              | 165346             | 170424           | 171099          | 164847            | 158183     | 151735           |
| Unemployed persons not entitled to<br>benefit      |                    |                  |                 |                   |            |                  |
| Stopa bezrobocia w % .....                         | 10,6               | 10,8             | 10,8            | 10,4              | 10,1       | 9,7              |
| Unemployment rate in %                             |                    |                  |                 |                   |            |                  |

Tabl. 3. BEZROBOTNI NOWO ZAREJESTROWANI ORAZ WYŁĄCZENI Z EWIDENCJI W I PÓŁROCZU 2011 R.

NEWLY REGISTERED UNEMPLOYED PERSONS AND PERSONS REMOVED FROM UNEMPLOYMENT ROLLS  
IN THE FIRST HALF OF 2011

| WYSZCZEGÓLNIENIE<br>SPECIFICATION  | Styczeń<br>January | Luty<br>February | Marzec<br>March | Kwiecień<br>April | Maj<br>May | Czerwiec<br>June |
|--|--------------------|------------------|-----------------|-------------------|------------|------------------|
| Bezrobotni nowo zarejestrowani ogółem<br><i>Total newly registered unemployed persons</i>                              | 31932              | 24984            | 25415           | 19288             | 19020      | 19205            |
| osoby poprzednio pracujące .....<br><i>previously employed</i>   | 25734              | 19501            | 19994           | 15589             | 14782      | 14881            |
| w tym zwolnione z przyczyn<br>zakładów pracy .....<br><i>of which terminated for company reasons</i>                   | 672                | 460              | 445             | 540               | 423        | 477              |
| osoby dotychczas nie pracujące .....<br><i>previously not employed</i>   | 6198               | 5483             | 5421            | 3699              | 4238       | 4324             |
| z liczby ogółem:<br><i>of total:</i>   |                    |                  |                 |                   |            |                  |
| powracający do rejestracji po raz<br>kolejny (od 1990 r.) .....<br><i>reentrants to unemployment rolls (from 1990)</i> | 25719              | 19885            | 20583           | 15670             | 14300      | 14834            |
| zamieszkali na wsi .....<br><i>in rural areas</i>  | 6064               | 4609             | 4472            | 3373              | 3282       | 3471             |
| Bezrobotni wyrejestrowani z ewidencji .....<br><i>Persons removed from unemployment rolls</i>                          | 16946              | 19649            | 25533           | 26800             | 26802      | 26966            |
| w tym z powodu:<br><i>of which reasons:</i>  |                    |                  |                 |                   |            |                  |
| podjęcia pracy .....<br><i>received job</i>  | 7379               | 8424             | 10630           | 11105             | 10660      | 10235            |
| osoby poprzednio pracujące .....<br><i>previously employed</i>   | 6105               | 7044             | 8920            | 9484              | 9169       | 8771             |
| osoby dotychczas nie pracujące .....<br><i>previously not employed</i>   | 1274               | 1380             | 1710            | 1621              | 1491       | 1464             |
| niepotwierdzenia gotowości do pracy .....<br><i>did not confirm readiness to take a job</i>                            | 6451               | 7345             | 9683            | 9057              | 9554       | 10578            |

Tabl. 4. OFERTY PRACY W I PÓŁROCZU 2011 R.

JOB OFFERS IN THE FIRST HALF OF 2011

| WYSZCZEGÓLNIENIE<br>SPECIFICATION  | Styczeń<br>January | Luty<br>February | Marzec<br>March | Kwiecień<br>April | Maj<br>May | Czerwiec<br>June |
|--|--------------------|------------------|-----------------|-------------------|------------|------------------|
| Oferty pracy zgłoszone w ciągu miesiąca<br><i>Job offers notified during the month</i>                 | 6278               | 6490             | 9752            | 8168              | 8668       | 8398             |
| w tym dotyczące pracy subsydiowanej<br><i>of which concerning subsidized work</i>                      | 1152               | 1770             | 3676            | 3063              | 2432       | 1702             |
| Oferty pracy – stan w końcu miesiąca .....<br><i>Job offers – as of the end of month</i>               | 4566               | 5386             | 7081            | 6468              | 6661       | 7096             |
| w tym nie wykorzystane dłużej niż<br>30 dni .....<br><i>of which not taken for longer than 30 days</i> | 701                | 1627             | 1960            | 2010              | 1912       | 2119             |

Tabl. 5. **AKTYWNE FORMY PRZECIWDZIAŁANIA BEZROBOCIU W I PÓLROCZU 2011 R.**  
Stan w końcu miesiąca  
**ACTIVE FORMS OF UNEMPLOYMENT COUNTERACTION IN THE FIRST HALF OF 2011**  
As of the end of month

| WYSZCZEGÓLNIENIE<br>SPECIFICATION  | Styczeń<br>January | Luty<br>February | Marzec<br>March | Kwiecień<br>April | Maj<br>May | Czerwiec<br>June |
|--|--------------------|------------------|-----------------|-------------------|------------|------------------|
| Zatrudnieni przy pracach interwencyjnych<br><i>Employed in intervention works</i>  | 934                | 843              | 714             | 662               | 669        | 724              |
| Zatrudnieni przy robotach publicznych .....<br><i>Employed in public works</i>   | 350                | 302              | 247             | 285               | 326        | 483              |
| Bezrobotni odbywający szkolenie .....<br><i>Unemployed persons undergoing training</i>   | 145                | 185              | 272             | 252               | 513        | 977              |
| Bezrobotni odbywający staż .....<br><i>Unemployed persons undergoing traineeship</i>   | 6524               | 4980             | 4044            | 5058              | 6404       | 6799             |
| Bezrobotni odbywający przygotowanie<br>zawodowe dorosłych .....<br><i>Unemployed persons undergoing<br/>professional training for adults</i> | 164                | 162              | 163             | 155               | 146        | 142              |
| Bezrobotni odbywający prace społeczne<br>użyteczne .....<br><i>Unemployed persons undergoing social<br/>useful works</i>                     | 308                | 867              | 1278            | 1983              | 2126       | 2328             |

Tabl. 6. **BEZROBOTNI ZAREJESTROWANI, BĘDĄCY W SZCZEGÓLNEJ SYTUACJI NA RYNKU PRACY  
W I PÓLROCZU 2011 R.**  
Stan w końcu miesiąca  
**REGISTERED UNEMPLOYED PERSONS WITH A SPECIFIC SITUATION ON THE LABOUR MARKET  
IN THE FIRST HALF OF 2011**  
As of the end of month

| WYSZCZEGÓLNIENIE<br>SPECIFICATION   | Styczeń<br>January | Luty<br>February | Marzec<br>March | Kwiecień<br>April | Maj<br>May | Czerwiec<br>June |
|---|--------------------|------------------|-----------------|-------------------|------------|------------------|
| Do 25 roku życia .....<br><i>Aged 25 and below</i>  | 39799              | 41329            | 40890           | 37680             | 35237      | 32861            |
| Długotrwale bezrobotni .....<br><i>Long-term unemployed</i>   | 77445              | 79671            | 80849           | 80526             | 79401      | 77995            |
| Kobiety, które nie podjęły zatrudnienia<br>po urodzeniu dziecka .....<br><i>Women, who after the birth of child did<br/>not undertake employment</i>                                  | 16094              | 16357            | 18109           | 18463             | 18195      | 18022            |
| Powyżej 50 roku życia .....<br><i>Aged more than 50 years</i>   | 43981              | 44600            | 44901           | 44237             | 43145      | 42049            |
| Bez kwalifikacji zawodowych .....<br><i>Without occupational qualifications</i>   | 49637              | 51440            | 58214           | 57077             | 55494      | 53374            |
| Bez doświadczenia zawodowego .....<br><i>Without professional experience</i>  | 53203              | 54776            | 54356           | 51065             | 48620      | 46272            |
| Bez wykształcenia średniego .....<br><i>Without secondary education</i>   | 109687             | 112811           | 112988          | 109118            | 104679     | 100147           |
| Samotnie wychowujący co najmniej jedno<br>dziecko w wieku do 18 roku życia .....<br><i>Bringing up single-handed at least one<br/>child aged 18 and below</i>                         | 17194              | 17667            | 17933           | 17706             | 17291      | 17012            |
| Osoby, które po odbyciu kary pozbawienia<br>wolności nie podjęły zatrudnienia .....<br><i>Persons, who after undergoing<br/>imprisonment penalty did not undertake<br/>employment</i> | 4501               | 4634             | 4624            | 4555              | 4410       | 4224             |
| Niepełnosprawni .....<br><i>Disabled persons</i>  | 11476              | 11514            | 11567           | 11311             | 11136      | 10778            |
| Po zakończeniu kontraktu socjalnego .....<br><i>Persons after termination of social contract</i>  | 256                | 256              | 249             | 237               | 214        | 202              |

Tabl. 7. WYDATKI Z FUNDUSZU PRACY W I PÓLROCZU 2011 R.

EXPENDITURES FROM LABOUR FUND IN THE FIRST HALF OF 2011

| WYSZCZEGÓLNIENIE<br>SPECIFICATION                         | Ogółem<br>Total                  | Styczeń<br>January | Luty<br>February | Marzec<br>March | Kwiecień<br>April | Maj<br>May     | Czerwiec<br>June |
|---|----------------------------------|--------------------|------------------|-----------------|-------------------|----------------|------------------|
|   | w tysiącach złotych in thous. zł |                    |                  |                 |                   |                |                  |
| <b>OGÓŁEM</b> .....                                       | <b>231690,3</b>                  | <b>31337,3</b>     | <b>36699,9</b>   | <b>36575,2</b>  | <b>39734,2</b>    | <b>42918,5</b> | <b>44425,2</b>   |
| <b>TOTAL</b>  |                                  |                    |                  |                 |                   |                |                  |
| w tym:<br>of which:                                       |                                  |                    |                  |                 |                   |                |                  |
| Zasiłki dla bezrobotnych .....                            | 140806,2                         | 20219,3            | 23880,6          | 24769,2         | 25096,4           | 23982,2        | 22858,5          |
| Unemployment benefits                                     |                                  |                    |                  |                 |                   |                |                  |
| Szkolenia .....   | 1868,8                           | 53,6               | 222,3            | 345,9           | 328,2             | 411,4          | 507,4            |
| Trainings   |                                  |                    |                  |                 |                   |                |                  |
| Prace interwencyjne .....                                 | 3381,7                           | 343,1              | 591,7            | 746,1           | 528,3             | 595,5          | 577,0            |
| Intervention works  |                                  |                    |                  |                 |                   |                |                  |
| Roboty publiczne .....                                    | 2855,9                           | 128,6              | 561,1            | 574,8           | 422,6             | 581,4          | 587,4            |
| Public works  |                                  |                    |                  |                 |                   |                |                  |
| Środki na podjęcie działalności<br>gospodarczej .....     | 21359,8                          | 51,6               | 307,9            | 1235,6          | 5066,7            | 6630,7         | 8067,3           |
| Means for undertaking economic<br>activity                |                                  |                    |                  |                 |                   |                |                  |
| Stypendia i składki na ubezpiecze-<br>nia społeczne ..... | 42420,4                          | 8923,7             | 8994,4           | 6738,4          | 5328,0            | 5584,3         | 6851,6           |
| Scholarships and social security<br>contributions         |                                  |                    |                  |                 |                   |                |                  |

Tabl.8. BEZROBOTNI ZAREJESTROWANI WEDŁUG PŁCI, WIEKU, POZIOMU WYKSZTAŁCENIA, STAŻU PRACY ORAZ CZASU POZOSTAWANIA BEZ PRACY W I PÓLROCZU 2011 R.

Stan w dniu 30 VI

REGISTERED UNEMPLOYED PERSONS BY SEX, AGE, LEVEL OF EDUCATION, WORK SENIORITY AND DURATION OF UNEMPLOYMENT IN THE FIRST HALF OF 2011

As of 30 VI

| WYSZCZEGÓLNIENIE<br>SPECIFICATION | Liczba bezro-<br>botnych<br>Grand total | Według czasu pozostawania bez pracy <sup>1</sup><br>By duration of unemployment <sup>1</sup> |              |              |              |              |  |
|-----------------------------------|---|--|--------------|--------------|--------------|--------------|--|
|                                   |   | 1 miesiąc<br>i mniej<br>1 month<br>and less  | 1 – 3        | 3 – 6        | 6 – 12       | 12 – 24      | powyżej<br>24 miesięcy<br>more than<br>24 months |
|                                   |   |  |              |              |              |              |  |
| <b>OGÓŁEM</b> .....               | <b>178346</b>                           | <b>17834</b>   | <b>27565</b> | <b>40337</b> | <b>45572</b> | <b>29522</b> | <b>17516</b>                                     |
| <b>TOTAL</b>                      | <b>99208</b>                            | <b>9345</b>  | <b>14895</b> | <b>21773</b> | <b>25799</b> | <b>17151</b> | <b>10245</b>                                     |
| Wiek w latach:<br>Age in years:   |   |  |              |              |              |              |  |
| poniżej 25 lat .....              | 32861                                   | 4965   | 6728         | 8462         | 8564         | 3337         | 805  |
| less than 25 years                | k 19280                                 | 2628   | 3751         | 4748         | 5205         | 2309         | 639  |
| 25 – 34 .....                     | 53169                                   | 5704   | 8776         | 13018        | 13380        | 8541         | 3750   |
|                                   | k 32811                                 | 3097   | 4988         | 7613         | 8446         | 5893         | 2774   |
| 35 – 44 .....                     | 33724                                   | 2995   | 4959         | 7463         | 8631         | 5985         | 3691   |
|                                   | k 19434                                 | 1616   | 2698         | 4086         | 5040         | 3621         | 2373   |
| 45 – 54 .....                     | 37729                                   | 2870   | 4765         | 7651         | 9824         | 7446         | 5173   |
|                                   | k 20332                                 | 1530   | 2603         | 4034         | 5297         | 3951         | 2917   |
| 55 lat i więcej .....             | 20863                                   | 1300   | 2337         | 3743         | 5173         | 4213         | 4097   |
| years and more                    | k 7351                                  | 474  | 855          | 1292         | 1811         | 1377         | 1542   |

1 Przedziały zostały domknięte prawostronnie, np. w przedziale 1-3 uwzględniono osoby, które pozostawały bez pracy 1 miesiąc i 1 dzień do 3 miesięcy. 2 Przedziały zostały domknięte prawostronnie, np. w przedziale 1-5 uwzględniono osoby o stażu pracy 1 rok i 1 dzień do 5 lat.

1 Intervals were shifted upward, e.g., in the interval 1-3 months persons remaining unemployed 1 month and 1 day to 3 months were included. 2 Intervals were shifted upward, e.g., in the interval 1-5 years persons of work seniority 1 year and 1 day to 5 years were included.



Tabl.8. **BEZROBOTNI ZAREJESTROWANI WEDŁUG PŁCI, WIEKU, POZIOMU WYKSZTAŁCENIA, STAŻU PRACY ORAZ CZASU POZOSTAWANIA BEZ PRACY W I PÓLROCZU 2011 R. (dok.)**

Stan w dniu 30 VI

REGISTERED UNEMPLOYED PERSONS BY SEX, AGE, LEVEL OF EDUCATION, WORK SENIORITY AND DURATION OF UNEMPLOYMENT IN THE FIRST HALF OF 2011 (cont.)

As of 30 VI

| WYSZCZEGÓLNIENIE<br>SPECIFICATION<br>o – ogółem total<br>k – kobiety women      | Liczba bezrobotnych<br>Grand total | Według czasu pozostawania bez pracy <sup>1</sup><br>By duration of unemployment <sup>1</sup> |              |              |               |               |  |              |
|---|------------------------------------|--|--------------|--------------|---------------|---------------|--|--------------|
|   |                                    | 1 miesiąc i mniej<br>1 month and less  | 1 – 3        | 3 – 6        | 6 – 12        | 12 – 24       | powyżej 24 miesięcy<br>more than 24 months |              |
| <b>Wykształcenie:</b><br><i>Education:</i>                                      |                                    |  |              |              |               |               |  |              |
| wyższe .....<br><i>tertiary</i>   | o<br>k                             | 19511<br>13050   | 2285<br>1519 | 3286<br>2148 | 4558<br>3082  | 5208<br>3604  | 2802<br>1881                               | 1372<br>816  |
| połicealne i średnie zawodowe<br><i>post-secondary and vocational secondary</i> | o<br>k                             | 41112<br>25639   | 4255<br>2393 | 6644<br>3906 | 9136<br>5668  | 10737<br>6938 | 6625<br>4300                               | 3715<br>2434 |
| średnie ogólnokształcące .....<br><i>general secondary</i>                      | o<br>k                             | 17576<br>12714   | 2162<br>1458 | 3224<br>2285 | 4040<br>2855  | 4453<br>3282  | 2464<br>1884                               | 1233<br>950  |
| zasadnicze zawodowe .....<br><i>basic vocational</i>                            | o<br>k                             | 49551<br>22794   | 4408<br>1869 | 7114<br>3180 | 11353<br>5053 | 12674<br>5737 | 8676<br>4232                               | 5326<br>2723 |
| gimnazjalne i poniżej .....<br><i>lower secondary and below</i>                 | o<br>k                             | 50596<br>25011   | 4724<br>2106 | 7297<br>3376 | 11250<br>5115 | 12500<br>6238 | 8955<br>4854                               | 5870<br>3322 |
| <b>Staż pracy<sup>2</sup>:</b><br><i>Work seniority<sup>2</sup>:</i>            |                                    |  |              |              |               |               |  |              |
| bez stażu .....<br><i>no work seniority</i>                                     | o<br>k                             | 33891<br>21089   | 3978<br>2196 | 5358<br>3092 | 7208<br>4165  | 9209<br>5915  | 5179<br>3570                               | 2959<br>2151 |
| 1 rok i mniej .....<br><i>1 year and less</i>                                   | o<br>k                             | 29738<br>17745   | 3417<br>1905 | 5040<br>2892 | 7117<br>4109  | 7130<br>4391  | 4465<br>2851                               | 2569<br>1597 |
| 1 – 5 .....<br><i>1 – 5</i>   | o<br>k                             | 37256<br>20885   | 3942<br>1999 | 6172<br>3284 | 9146<br>4967  | 9346<br>5349  | 5877<br>3598                               | 2773<br>1688 |
| 5 – 10 .....<br><i>5 – 10</i>   | o<br>k                             | 22650<br>12706   | 2093<br>1098 | 3358<br>1802 | 5281<br>2896  | 5707<br>3207  | 3877<br>2304                               | 2334<br>1399 |
| 10 – 20 .....<br><i>10 – 20</i>   | o<br>k                             | 26418<br>14292   | 2186<br>1140 | 3738<br>2000 | 5717<br>3035  | 6705<br>3617  | 4741<br>2592                               | 3331<br>1908 |
| 20 – 30 .....<br><i>20 – 30</i>   | o<br>k                             | 21010<br>9845  | 1592<br>743  | 2745<br>1340 | 4121<br>1905  | 5610<br>2683  | 4111<br>1887                               | 2831<br>1287 |
| powyżej 30 lat .....<br><i>more than 30 years</i>                               | o<br>k                             | 7383<br>2646   | 626<br>264   | 1154<br>485  | 1747<br>696   | 1865<br>637   | 1272<br>349                                | 719<br>215   |

1 Przedziały zostały domknięte prawostronnie, np. w przedziale 1-3 uwzględniono osoby, które pozostawały bez pracy 1 miesiąc i 1 dzień do 3 miesięcy. 2 Przedziały zostały domknięte prawostronnie, np. w przedziale 1-5 uwzględniono osoby o stażu pracy 1 rok i 1 dzień do 5 lat.

1 Intervals were shifted upward, e.g., in the interval 1-3 months persons remaining unemployed 1 month and 1 day to 3 months were included. 2 Intervals were shifted upward, e.g., in the interval 1-5 years persons of work seniority 1 year and 1 day to 5 years were included.

Tabl. 9. BEZROBOTNI ZAREJESTROWANI POPRZEDNIO PRACUJĄCY WEDŁUG RODZAJU DZIAŁALNOŚCI OSTATNIEGO MIEJSCA PRACY ORAZ OFERTY PRACY W I PÓŁROCZU 2011 R.

Stan w dniu 30 VI

REGISTERED UNEMPLOYED PERSONS PREVIOUSLY EMPLOYED BY KIND OF ACTIVITY OF THEIR LAST JOB AND JOB OFFERS IN THE FIRST HALF OF 2011

As of 30 VI

| WYSZCZEGÓLNIENIE<br>SPECIFICATION  | Bezrobotni poprzednio pracujący<br>Unemployed persons previously employed |                  |                  | Oferty pracy <sup>a</sup><br>Job offers <sup>a</sup> |
|--|---|------------------|------------------|--|
|  | ogółem<br>total   | mężczyźni<br>men | kobiety<br>women |  |
| <b>OGÓŁEM</b> .....  | <b>144455</b>   | <b>66336</b>     | <b>78119</b>     | <b>7096</b>  |
| <b>TOTAL</b>   |   |                  |                  |  |
| sektor publiczny .....   | 24820   | 10871            | 13949            | x  |
| <i>public sector</i>   |   |                  |                  |  |
| sektor prywatny .....  | 105348  | 48824            | 56524            | x  |
| <i>private sector</i>  |   |                  |                  |  |
| w tym:<br><i>of which:</i>   |   |                  |                  |  |
| Rolnictwo, leśnictwo, łowiectwo i rybactwo .....   | 1536  | 840              | 696              | 47   |
| <i>Agriculture, forestry, hunting and fishing</i>  |   |                  |                  |  |
| Górnictwo i wydobywanie .....  | 1705  | 1238             | 467              | 66   |
| <i>Mining and quarrying</i>  |   |                  |                  |  |
| Przetwórstwo przemysłowe .....   | 28858   | 13793            | 15065            | 1180   |
| <i>Manufacturing</i>   |   |                  |                  |  |
| Wytwarzanie i zaopatrywanie w energię elektryczną, gaz, parę wodną i gorącą wodę <sup>Δ</sup> .. | 517   | 330              | 187              | 9  |
| <i>Electricity, gas, steam and air conditioning supply</i>                                       |   |                  |                  |  |
| Dostawa wody; gospodarowanie ściekami i odpadami; rekultywacja <sup>Δ</sup> .....                | 1743  | 1150             | 593              | 54   |
| <i>Water supply; sewerage, waste management and remediation activities</i>                       |   |                  |                  |  |
| Budownictwo .....  | 16226   | 13369            | 2857             | 1490   |
| <i>Construction</i>  |   |                  |                  |  |
| Handel; naprawa pojazdów samochodowych <sup>Δ</sup> ..   | 27281   | 7856             | 19425            | 1031   |
| <i>Trade, repair of motor vehicles<sup>Δ</sup></i>   |   |                  |                  |  |
| Zakwaterowanie i gastronomia <sup>Δ</sup> .....  | 4278  | 885              | 3393             | 183  |
| <i>Accommodation and catering<sup>Δ</sup></i>  |   |                  |                  |  |
| Transport i gospodarka magazynowa .....  | 4473  | 2889             | 1584             | 307  |
| <i>Transportation and storage</i>  |   |                  |                  |  |
| Działalność finansowa i ubezpieczeniowa .....  | 1838  | 373              | 1465             | 134  |
| <i>Financial and insurance activities</i>  |   |                  |                  |  |
| Obsługa rynku nieruchomości <sup>Δ</sup> .....   | 1736  | 750              | 986              | 82   |
| <i>Real estate activities</i>  |   |                  |                  |  |
| Administrowanie i działalność wspierająca <sup>Δ</sup> .....                                     | 7002  | 2837             | 4165             | 920  |
| <i>Administrative and support service activities</i>   |   |                  |                  |  |
| Edukacja .....   | 3232  | 723              | 2509             | 105  |
| <i>Education</i>   |   |                  |                  |  |
| Opieka zdrowotna i pomoc społeczna .....   | 3711  | 653              | 3058             | 221  |
| <i>Human health and social work activities</i>   |   |                  |                  |  |
| Pozostała działalność usługowa .....   | 15204   | 6910             | 8294             | 129  |
| <i>Other service activities</i>  |   |                  |                  |  |

a Wolne miejsca pracy i miejsca aktywizacji zawodowej.

a) Vacant workplaces and professional activation places.

Tabl. 10. **BEZROBOTNI ZAREJESTROWANI WEDŁUG PODREGIONÓW W I PÓŁROCZU 2011 R.**  
Stan w dniu 30 VI  
**REGISTERED UNEMPLOYED PERSONS BY SUBREGIONS IN THE FIRST HALF OF 2011**  
As of 30 VI

| WYSZCZEGÓLNIENIE<br>SPECIFICATION  | Bielski      | Bytomski     | Często-<br>chowski | Gliwicki     | Katowicki    | Rybnicki     | Sosno-<br>wiecki | Tyski        |
|--|--------------|--------------|--------------------|--------------|--------------|--------------|------------------|--------------|
| <b>OGÓŁEM</b> .....  | <b>23846</b> | <b>21573</b> | <b>29062</b>       | <b>17353</b> | <b>23602</b> | <b>19159</b> | <b>33516</b>     | <b>10235</b> |
| <b>TOTAL</b>   |              |              |                    |              |              |              |                  |              |
| w tym kobiety .....  | 12690        | 12184        | 14475              | 10003        | 13375        | 12163        | 18261            | 6057         |
| <i>of which women</i>  |              |              |                    |              |              |              |                  |              |
| Wiek w latach:<br>Age in years:  |              |              |                    |              |              |              |                  |              |
| poniżej 25 lat .....   | 4268         | 4234         | 4341               | 3143         | 4324         | 4792         | 5613             | 2146         |
| <i>less than 25 years</i>  |              |              |                    |              |              |              |                  |              |
| 25 – 34 .....  | 6846         | 6339         | 8452               | 5211         | 7152         | 5931         | 10144            | 3094         |
| 35 – 44 .....  | 4678         | 4098         | 5726               | 3330         | 4456         | 3431         | 6353             | 1652         |
| 45 – 54 .....  | 5119         | 4573         | 6595               | 3752         | 5030         | 3400         | 7161             | 2099         |
| 55 lat i więcej .....  | 2935         | 2329         | 3948               | 1917         | 2640         | 1605         | 4245             | 1244         |
| <i>years and more</i>  |              |              |                    |              |              |              |                  |              |
| Wykształcenie:<br>Education:   |              |              |                    |              |              |              |                  |              |
| wyższe .....   | 2507         | 1594         | 3751               | 1661         | 2481         | 2031         | 4186             | 1300         |
| <i>tertiary</i>  |              |              |                    |              |              |              |                  |              |
| policealne i średnie<br>zawodowe .....                                     | 5481         | 4700         | 7220               | 3522         | 4865         | 4173         | 8847             | 2304         |
| <i>post-secondary and<br/>vocational secondary</i>                         |              |              |                    |              |              |              |                  |              |
| średnie<br>ogólnokształcące .....  | 2331         | 1819         | 2549               | 1773         | 2132         | 2070         | 3620             | 1282         |
| <i>general secondary</i>   |              |              |                    |              |              |              |                  |              |
| zasadnicze zawodowe<br><i>basic vocational</i>                             | 7760         | 6163         | 7989               | 4294         | 6021         | 5264         | 8905             | 3155         |
| gimnazjalne i poniżej .....  | 5767         | 7297         | 7553               | 6103         | 8103         | 5621         | 7958             | 2194         |
| <i>lower secondary and<br/>below</i>                                       |              |              |                    |              |              |              |                  |              |
| Staż pracy <sup>a</sup> :<br>Work seniority <sup>a</sup> :                 |              |              |                    |              |              |              |                  |              |
| bez stażu .....  | 2668         | 4156         | 5421               | 3921         | 3754         | 4074         | 8071             | 1826         |
| <i>no work seniority</i>   |              |              |                    |              |              |              |                  |              |
| 1 rok i mniej .....  | 3610         | 4117         | 4612               | 2875         | 4588         | 3653         | 4770             | 1513         |
| <i>1 year and less</i>   |              |              |                    |              |              |              |                  |              |
| 1 – 5 .....  | 5304         | 4435         | 5930               | 3566         | 5078         | 4345         | 6349             | 2249         |
| 5 – 10 .....   | 3355         | 2622         | 4005               | 2068         | 2911         | 2286         | 4133             | 1270         |
| 10 – 20 .....  | 4146         | 3106         | 4220               | 2511         | 3564         | 2617         | 4756             | 1498         |
| 20 – 30 .....  | 3385         | 2264         | 3885               | 1782         | 2711         | 1613         | 4103             | 1267         |
| powyżej 30 lat .....   | 1378         | 873          | 989                | 630          | 996          | 571          | 1334             | 612          |
| <i>more than 30 years</i>  |              |              |                    |              |              |              |                  |              |
| Stopa bezrobocia w % .....   | 8,9          | 14,1         | 13,5               | 9,0          | 6,5          | 8,8          | 12,9             | 5,9          |
| <i>Unemployment rate in %</i>  |              |              |                    |              |              |              |                  |              |
| Bezrobotni pozostający<br>bez pracy powyżej<br>12 miesięcy .....           | 7477         | 6762         | 9617               | 4284         | 4039         | 4216         | 8565             | 2078         |
| <i>Unemployed persons out<br/>of job for period longer<br/>than 1 year</i> |              |              |                    |              |              |              |                  |              |

a Przedziały zostały domknięte prawostronnie, np. w przedziale 1-5 uwzględniono osoby o stażu pracy 1 rok i 1 dzień do 5 lat.

a Intervals were shifted upward, e.g., in the interval 1-5 years persons of work seniority 1 year and 1 day to 5 years were included.

Tabl. 11. **STOPA BEZROBOCIA W I PÓŁROCZU 2011 R.**  
Stan w końcu miesiąca  
**UNEMPLOYMENT RATE IN THE FIRST HALF OF 2011**  
As of the end of month

| PODREGIONY<br>POWIATY<br>SUBREGIONS<br>POWIATS           | Styczeń<br><i>January</i> | Luty<br><i>February</i> | Marzec<br><i>March</i> | Kwiecień<br><i>April</i> | Maj<br><i>May</i> | Czerwiec<br><i>June</i> |
|--|---------------------------|-------------------------|------------------------|--------------------------|-------------------|-------------------------|
|  | w %                       |                         | in %                   |                          |                   |                         |
| <b>WOJEWÓDZTWO</b><br><b>VOIVODSHIP</b>                  | <b>10,6</b>               | <b>10,8</b>             | <b>10,8</b>            | <b>10,4</b>              | <b>10,1</b>       | <b>9,7</b>              |
| <b>Podregion bielski</b><br><b>Subregion</b>             | <b>9,7</b>                | <b>9,8</b>              | <b>9,9</b>             | <b>9,6</b>               | <b>9,2</b>        | <b>8,9</b>              |
| Powiaty:<br>Powiats:                                     |                           |                         |                        |                          |                   |                         |
| bielski .....  | 10,2                      | 10,4                    | 10,4                   | 10,1                     | 9,7               | 9,6                     |
| cieszyński .....   | 11,0                      | 11,1                    | 11,2                   | 10,9                     | 10,3              | 9,8                     |
| żywiecki .....   | 13,5                      | 13,6                    | 13,5                   | 13,3                     | 12,9              | 12,4                    |
| Miasto na prawach powiatu:<br>City with powiat status:   |                           |                         |                        |                          |                   |                         |
| Bielsko-Biała .....                                      | 6,4                       | 6,5                     | 6,5                    | 6,3                      | 6,0               | 5,9                     |
| <b>Podregion bytomski</b><br><b>Subregion</b>            | <b>14,7</b>               | <b>15,0</b>             | <b>15,2</b>            | <b>15,0</b>              | <b>14,6</b>       | <b>14,1</b>             |
| Powiaty:<br>Powiats:                                     |                           |                         |                        |                          |                   |                         |
| lubliniecki .....  | 13,6                      | 14,0                    | 14,1                   | 13,3                     | 12,8              | 12,3                    |
| tarnogórski .....  | 11,7                      | 11,9                    | 11,8                   | 11,4                     | 11,0              | 10,5                    |
| Miasta na prawach powiatu:<br>Cities with powiat status: |                           |                         |                        |                          |                   |                         |
| Bytom .....  | 17,8                      | 18,3                    | 18,7                   | 18,9                     | 18,5              | 18,1                    |
| Piekary Śląskie .....                                    | 14,7                      | 15,0                    | 15,0                   | 14,8                     | 14,5              | 13,8                    |
| <b>Podregion częstochowski</b><br><b>Subregion</b>       | <b>14,3</b>               | <b>14,8</b>             | <b>14,8</b>            | <b>14,4</b>              | <b>13,9</b>       | <b>13,5</b>             |
| Powiaty:<br>Powiats:                                     |                           |                         |                        |                          |                   |                         |
| częstochowski .....                                      | 17,9                      | 18,4                    | 18,3                   | 17,5                     | 17,0              | 16,7                    |
| kłobucki .....   | 13,4                      | 14,1                    | 14,4                   | 13,9                     | 13,1              | 12,2                    |
| myszkowski .....   | 19,4                      | 20,1                    | 20,3                   | 20,3                     | 19,8              | 19,5                    |
| Miasto na prawach powiatu:<br>City with powiat status:   |                           |                         |                        |                          |                   |                         |
| Częstochowa .....  | 12,1                      | 12,5                    | 12,5                   | 12,0                     | 11,6              | 11,2                    |
| <b>Podregion gliwicki</b><br><b>Subregion</b>            | <b>9,7</b>                | <b>9,9</b>              | <b>9,8</b>             | <b>9,5</b>               | <b>9,4</b>        | <b>9,0</b>              |
| Powiat:<br>Powiat:                                       |                           |                         |                        |                          |                   |                         |
| gliwicki .....   | 10,1                      | 10,3                    | 10,1                   | 9,8                      | 9,7               | 9,3                     |
| Miasta na prawach powiatu:<br>Cities with powiat status: |                           |                         |                        |                          |                   |                         |
| Gliwice .....  | 7,3                       | 7,5                     | 7,4                    | 7,3                      | 7,1               | 6,7                     |
| Zabrze .....   | 13,4                      | 13,4                    | 13,3                   | 13,0                     | 12,7              | 12,3                    |
| <b>Podregion katowicki</b><br><b>Subregion</b>           | <b>7,3</b>                | <b>7,4</b>              | <b>7,5</b>             | <b>7,2</b>               | <b>6,9</b>        | <b>6,5</b>              |
| Miasta na prawach powiatu:<br>Cities with powiat status: |                           |                         |                        |                          |                   |                         |
| Chorzów .....  | 12,4                      | 12,6                    | 12,8                   | 12,3                     | 11,7              | 10,9                    |
| Katowice .....   | 4,1                       | 4,3                     | 4,4                    | 4,3                      | 4,2               | 4,1                     |
| Mysłowice .....  | 9,7                       | 9,7                     | 9,7                    | 9,4                      | 8,9               | 8,1                     |
| Ruda Śląska .....  | 8,7                       | 8,9                     | 8,7                    | 8,4                      | 8,1               | 7,7                     |
| Siemianowice Śląskie .....                               | 13,8                      | 13,8                    | 14,2                   | 13,4                     | 13,0              | 12,6                    |
| Świętochłowice .....                                     | 18,3                      | 18,4                    | 18,1                   | 16,2                     | 15,0              | 14,3                    |

Tabl. 11. **STOPA BEZROBOCIA W I PÓŁROCZU 2011 R.** (dok.)  
Stan w końcu miesiąca  
**UNEMPLOYMENT RATE IN THE FIRST HALF OF 2011** (cont.)  
As of the end of month

| PODREGIONY<br>POWIATY<br>SUBREGIONS<br>POWIATS           | Styczeń<br>January | Luty<br>February | Marzec<br>March | Kwiecień<br>April | Maj<br>May  | Czerwiec<br>June |
|--|--------------------|------------------|-----------------|-------------------|-------------|------------------|
|  | w %                |                  | in %            |                   |             |                  |
| <b>Podregion rybnicki</b> .....                          | <b>10,0</b>        | <b>10,1</b>      | <b>10,0</b>     | <b>9,5</b>        | <b>9,1</b>  | <b>8,8</b>       |
| <b>Subregion</b>   |                    |                  |                 |                   |             |                  |
| Powiaty:<br>Powiats:                                     |                    |                  |                 |                   |             |                  |
| raciborski .....   | 9,1                | 9,3              | 9,2             | 8,6               | 8,2         | 7,7              |
| rybnicki .....   | 13,0               | 13,2             | 12,7            | 12,1              | 11,5        | 11,3             |
| wodzisławski .....                                       | 10,9               | 11,4             | 11,2            | 10,8              | 10,5        | 10,2             |
| Miasta na prawach powiatu:<br>Cities with powiat status: |                    |                  |                 |                   |             |                  |
| Jastrzębie-Zdrój .....                                   | 10,1               | 9,9              | 10,1            | 9,5               | 9,3         | 8,8              |
| Rybnik .....   | 8,2                | 8,2              | 8,1             | 7,7               | 7,2         | 7,0              |
| Żory .....   | 11,4               | 11,5             | 11,3            | 10,8              | 10,2        | 9,9              |
| <b>Podregion sosnowiecki</b> .....                       | <b>14,2</b>        | <b>14,6</b>      | <b>14,5</b>     | <b>13,9</b>       | <b>13,4</b> | <b>12,9</b>      |
| <b>Subregion</b>   |                    |                  |                 |                   |             |                  |
| Powiaty:<br>Powiats:                                     |                    |                  |                 |                   |             |                  |
| będziniński .....  | 15,2               | 15,3             | 15,9            | 15,3              | 14,5        | 14,1             |
| zawierciański .....                                      | 18,0               | 18,3             | 17,6            | 16,8              | 16,4        | 16,1             |
| Miasta na prawach powiatu:<br>Cities with powiat status: |                    |                  |                 |                   |             |                  |
| Dąbrowa Górnicza .....                                   | 11,6               | 11,9             | 11,8            | 11,2              | 10,9        | 10,6             |
| Jaworzno .....   | 11,5               | 11,8             | 11,6            | 11,1              | 10,3        | 9,9              |
| Sosnowiec .....  | 14,4               | 15,1             | 15,0            | 14,3              | 13,8        | 13,2             |
| <b>Podregion tyski</b> .....                             | <b>6,5</b>         | <b>6,7</b>       | <b>6,7</b>      | <b>6,5</b>        | <b>6,2</b>  | <b>5,9</b>       |
| <b>Subregion</b>   |                    |                  |                 |                   |             |                  |
| Powiaty:<br>Powiats:                                     |                    |                  |                 |                   |             |                  |
| bieruńsko-lędziński .....                                | 5,6                | 5,9              | 5,9             | 5,7               | 5,5         | 5,2              |
| mikołowski .....   | 7,4                | 7,4              | 7,7             | 7,6               | 7,4         | 7,1              |
| pszczyński .....   | 6,8                | 7,1              | 7,1             | 6,7               | 6,3         | 6,0              |
| Miasto na prawach powiatu:<br>City with powiat status:   |                    |                  |                 |                   |             |                  |
| Tychy .....  | 6,2                | 6,4              | 6,3             | 6,0               | 5,7         | 5,4              |

Tabl. 12. **OFERTY PRACY WEDŁUG PODREGIONÓW I POWIATÓW W I PÓŁROCZU 2011 R.**  
Stan w końcu miesiąca  
**JOB OFFERS BY SUBREGIONS AND POWIATS IN THE FIRST HALF OF 2011**  
As of the end of month

| PODREGIONY<br>POWIATY<br>SUBREGIONS<br>POWIATS           | Styczeń<br>January | Luty<br>February | Marzec<br>March | Kwiecień<br>April | Maj<br>May  | Czerwiec<br>June |
|--|--------------------|------------------|-----------------|-------------------|-------------|------------------|
| <b>WOJEWÓDZTWO<br/>VOIVODSHIP</b>                        | <b>4566</b>        | <b>5386</b>      | <b>7081</b>     | <b>6468</b>       | <b>6661</b> | <b>7096</b>      |
| <b>Podregion bielski<br/>Subregion</b>                   | <b>391</b>         | <b>545</b>       | <b>827</b>      | <b>826</b>        | <b>713</b>  | <b>724</b>       |
| Powiaty:<br>Powiats:                                     |                    |                  |                 |                   |             |                  |
| bielski .....  | 29                 | 139              | 192             | 185               | 214         | 99               |
| cieszyński .....   | 68                 | 77               | 238             | 217               | 143         | 176              |
| żywiecki .....   | 26                 | 66               | 113             | 91                | 90          | 152              |
| Miasto na prawach powiatu:<br>City with powiat status:   |                    |                  |                 |                   |             |                  |
| Bielsko-Biała .....                                      | 268                | 263              | 284             | 333               | 266         | 297              |
| <b>Podregion bytomski<br/>Subregion</b>                  | <b>392</b>         | <b>539</b>       | <b>574</b>      | <b>705</b>        | <b>919</b>  | <b>687</b>       |
| Powiaty:<br>Powiats:                                     |                    |                  |                 |                   |             |                  |
| lubliniecki .....  | 85                 | 152              | 172             | 155               | 144         | 116              |
| tarnogórski .....  | 106                | 142              | 147             | 204               | 272         | 121              |
| Miasta na prawach powiatu:<br>Cities with powiat status: |                    |                  |                 |                   |             |                  |
| Bytom .....  | 138                | 140              | 130             | 221               | 319         | 302              |
| Piekary Śląskie .....                                    | 63                 | 105              | 125             | 125               | 184         | 148              |
| <b>Podregion częstochowski<br/>Subregion</b>             | <b>128</b>         | <b>239</b>       | <b>596</b>      | <b>546</b>        | <b>350</b>  | <b>376</b>       |
| Powiaty:<br>Powiats:                                     |                    |                  |                 |                   |             |                  |
| częstochowski .....                                      | 15                 | 53               | 150             | 58                | 47          | 71               |
| kłobucki .....   | 53                 | 58               | 105             | 294               | 178         | 87               |
| myszkowski .....   | 3                  | 16               | 4               | –                 | 2           | 1                |
| Miasto na prawach powiatu:<br>City with powiat status:   |                    |                  |                 |                   |             |                  |
| Częstochowa .....  | 57                 | 112              | 337             | 194               | 123         | 217              |
| <b>Podregion gliwicki<br/>Subregion</b>                  | <b>888</b>         | <b>686</b>       | <b>616</b>      | <b>547</b>        | <b>844</b>  | <b>1049</b>      |
| Powiat:<br>Powiat:                                       |                    |                  |                 |                   |             |                  |
| gliwicki .....   | 20                 | 49               | 60              | 45                | 20          | 40               |
| Miasta na prawach powiatu:<br>Cities with powiat status: |                    |                  |                 |                   |             |                  |
| Gliwice .....  | 620                | 385              | 302             | 333               | 595         | 652              |
| Zabrze .....   | 248                | 252              | 254             | 169               | 229         | 357              |
| <b>Podregion katowicki<br/>Subregion</b>                 | <b>1052</b>        | <b>1006</b>      | <b>1301</b>     | <b>1265</b>       | <b>1248</b> | <b>1603</b>      |
| Miasta na prawach powiatu:<br>Cities with powiat status: |                    |                  |                 |                   |             |                  |
| Chorzów .....  | 156                | 151              | 150             | 85                | 153         | 120              |
| Katowice .....   | 478                | 386              | 466             | 478               | 471         | 571              |
| Mysłowice .....  | 109                | 81               | 197             | 240               | 217         | 277              |
| Ruda Śląska .....  | 51                 | 147              | 111             | 145               | 91          | 193              |
| Siemianowice Śląskie .....                               | 83                 | 80               | 70              | 77                | 42          | 101              |
| Świętochłowice .....                                     | 175                | 161              | 307             | 240               | 274         | 341              |

Tabl. 12. **OFERTY PRACY WEDŁUG PODREGIONÓW I POWIATÓW W I PÓŁROCZU 2011 R.** (dok.)  
Stan w końcu miesiąca  
**JOB OFFERS BY SUBREGIONS AND POWIATS IN THE FIRST HALF OF 2011 (cont.)**  
As of the end of month

| PODREGIONY<br>POWIATY<br>SUBREGIONS<br>POWIATS           | Styczeń<br>January | Luty<br>February | Marzec<br>March | Kwiecień<br>April | Maj<br>May  | Czerwiec<br>June |
|--|--------------------|------------------|-----------------|-------------------|-------------|------------------|
| <b>Podregion rybnicki</b> .....                          | <b>554</b>         | <b>439</b>       | <b>783</b>      | <b>575</b>        | <b>566</b>  | <b>543</b>       |
| <b>Subregion</b>   |                    |                  |                 |                   |             |                  |
| Powiaty:<br>Powiats:                                     |                    |                  |                 |                   |             |                  |
| raciborski .....   | 103                | 122              | 127             | 97                | 65          | 107              |
| rybnicki .....   | 13                 | 10               | 21              | 62                | 33          | 35               |
| wodzisławski .....                                       | 123                | 106              | 161             | 139               | 153         | 122              |
| Miasta na prawach powiatu:<br>Cities with powiat status: |                    |                  |                 |                   |             |                  |
| Jastrzębie-Zdrój .....                                   | 228                | 89               | 308             | 112               | 128         | 133              |
| Rybnik .....   | 57                 | 37               | 93              | 113               | 88          | 108              |
| Żory .....   | 30                 | 75               | 73              | 52                | 99          | 38               |
| <b>Podregion sosnowiecki</b> .....                       | <b>731</b>         | <b>851</b>       | <b>1279</b>     | <b>884</b>        | <b>1018</b> | <b>1097</b>      |
| <b>Subregion</b>   |                    |                  |                 |                   |             |                  |
| Powiaty:<br>Powiats:                                     |                    |                  |                 |                   |             |                  |
| będziński .....  | 30                 | 16               | 267             | 107               | 67          | 40               |
| zawierciański .....                                      | 134                | 223              | 292             | 249               | 252         | 261              |
| Miasta na prawach powiatu:<br>Cities with powiat status: |                    |                  |                 |                   |             |                  |
| Dąbrowa Górnicza .....                                   | 190                | 396              | 303             | 295               | 345         | 433              |
| Jaworzno .....   | 138                | 67               | 160             | 102               | 116         | 141              |
| Sosnowiec .....  | 239                | 149              | 257             | 131               | 238         | 222              |
| <b>Podregion tyski</b> .....                             | <b>430</b>         | <b>1081</b>      | <b>1105</b>     | <b>1120</b>       | <b>1003</b> | <b>1017</b>      |
| <b>Subregion</b>   |                    |                  |                 |                   |             |                  |
| Powiaty:<br>Powiats:                                     |                    |                  |                 |                   |             |                  |
| bieruńsko-lędzki .....                                   | 27                 | 56               | 48              | 61                | 66          | 67               |
| mikołowski .....   | 136                | 559              | 665             | 596               | 596         | 608              |
| pszczyński .....   | 62                 | 79               | 122             | 82                | 110         | 102              |
| Miasto na prawach powiatu:<br>City with powiat status:   |                    |                  |                 |                   |             |                  |
| Tychy .....  | 205                | 387              | 270             | 381               | 231         | 240              |



Tabl. 13. **BEZROBOTNI NOWO ZAREJESTROWANI W I PÓŁROCZU 2011 R.**

NEWLY REGISTERED UNEMPLOYED PERSONS IN THE FIRST HALF OF 2011

| POWIATY<br>POWIATS<br>o – ogółem total<br>k – kobiety women | Styczeń      | Luty         | Marzec       | Kwiecień     | Maj          | Czerwiec     |
|---|--------------|--------------|--------------|--------------|--------------|--------------|
|   | January      | February     | March        | April        | May          | June         |
| <b>WOJEWÓDZTWO</b> .....                                    | <b>31932</b> | <b>24984</b> | <b>25415</b> | <b>19288</b> | <b>19020</b> | <b>19205</b> |
| <b>VOIVODSHIP</b> .....                                     | <b>15828</b> | <b>12226</b> | <b>12896</b> | <b>10043</b> | <b>9896</b>  | <b>10030</b> |
| POWIATY .....   | 13069        | 9979         | 9686         | 7452         | 7232         | 7525         |
| POWIATS .....   | 6430         | 4937         | 5099         | 3946         | 3743         | 3992         |
| będziński .....   | 1079         | 852          | 1024         | 735          | 697          | 721          |
| .....   | 499          | 410          | 525          | 359          | 338          | 348          |
| bielski .....   | 661          | 522          | 520          | 407          | 397          | 442          |
| .....   | 324          | 243          | 274          | 225          | 192          | 214          |
| bieruńsko-lędziński .....                                   | 349          | 231          | 241          | 199          | 209          | 200          |
| .....   | 195          | 130          | 150          | 119          | 137          | 113          |
| cieszyński .....  | 1056         | 705          | 754          | 696          | 587          | 633          |
| .....   | 504          | 338          | 436          | 388          | 317          | 330          |
| częstochowski .....   | 1015         | 798          | 735          | 551          | 605          | 542          |
| .....   | 454          | 370          | 358          | 271          | 283          | 267          |
| gliwicki .....  | 566          | 451          | 500          | 326          | 379          | 404          |
| .....   | 289          | 220          | 264          | 174          | 206          | 215          |
| kłobucki .....  | 588          | 537          | 532          | 307          | 281          | 288          |
| .....   | 230          | 313          | 328          | 135          | 138          | 145          |
| lubliniecki .....   | 493          | 466          | 408          | 240          | 284          | 288          |
| .....   | 211          | 239          | 217          | 121          | 142          | 153          |
| mikołowski .....  | 531          | 356          | 440          | 342          | 333          | 326          |
| .....   | 312          | 184          | 203          | 194          | 171          | 189          |
| myszkowski .....  | 660          | 521          | 541          | 429          | 336          | 366          |
| .....   | 299          | 261          | 278          | 242          | 180          | 195          |
| pszczyński .....  | 589          | 494          | 420          | 318          | 292          | 265          |
| .....   | 317          | 299          | 231          | 197          | 160          | 166          |
| raciborski .....  | 600          | 463          | 415          | 315          | 301          | 271          |
| .....   | 289          | 242          | 240          | 179          | 167          | 150          |
| rybnicki .....  | 423          | 332          | 289          | 234          | 236          | 235          |
| .....   | 234          | 164          | 162          | 128          | 139          | 129          |
| tarnogórski .....   | 1077         | 629          | 611          | 478          | 463          | 513          |
| .....   | 529          | 270          | 292          | 219          | 215          | 250          |
| wodzisławski .....  | 1194         | 896          | 805          | 614          | 564          | 596          |
| .....   | 672          | 445          | 432          | 349          | 316          | 335          |
| zawierciański .....   | 1316         | 1019         | 808          | 668          | 747          | 769          |
| .....   | 643          | 469          | 409          | 335          | 369          | 433          |
| żywiecki .....  | 872          | 707          | 643          | 593          | 521          | 666          |
| .....   | 429          | 340          | 300          | 311          | 273          | 360          |

Tabl. 13. BEZROBOTNI NOWO ZAREJESTROWANI W I PÓLROCZU 2011 R. (dok.)

NEWLY REGISTERED UNEMPLOYED PERSONS IN THE FIRST HALF OF 2011 (cont.)

| POWIATY<br>POWIATS<br>o – ogółem total<br>k – kobiety women | Styczeń<br>January | Luty<br>February | Marzec<br>March | Kwiecień<br>April | Maj<br>May | Czerwiec<br>June |       |
|---|--------------------|------------------|-----------------|-------------------|------------|------------------|-------|
| MIASTA NA PRAWACH<br>POWIATU .....                          | o                  | 18863            | 15005           | 15729             | 11836      | 11788            | 11680 |
| CITIES WITH POWIAT<br>STATUS                                | k                  | 9398             | 7289            | 7797              | 6097       | 6153             | 6038  |
| Bielsko-Biała .....   | o                  | 785              | 700             | 727               | 568        | 530              | 545   |
|   | k                  | 394              | 345             | 350               | 298        | 292              | 270   |
| Bytom .....   | o                  | 1069             | 1227            | 1277              | 1019       | 922              | 907   |
|   | k                  | 483              | 582             | 643               | 558        | 486              | 473   |
| Chorzów .....   | o                  | 1263             | 775             | 959               | 660        | 646              | 614   |
|   | k                  | 637              | 383             | 460               | 327        | 339              | 304   |
| Częstochowa .....   | o                  | 1653             | 1493            | 1333              | 990        | 1056             | 1020  |
|   | k                  | 733              | 694             | 602               | 473        | 481              | 465   |
| Dąbrowa Górnicza .....                                      | o                  | 1027             | 838             | 897               | 684        | 723              | 665   |
|   | k                  | 458              | 393             | 476               | 369        | 382              | 351   |
| Gliwice .....   | o                  | 1116             | 918             | 1045              | 747        | 742              | 740   |
|   | k                  | 507              | 445             | 513               | 374        | 389              | 413   |
| Jastrzębie-Zdrój .....                                      | o                  | 719              | 521             | 592               | 385        | 399              | 371   |
|   | k                  | 406              | 307             | 349               | 215        | 239              | 222   |
| Jaworzno .....  | o                  | 637              | 512             | 505               | 364        | 385              | 408   |
|   | k                  | 345              | 257             | 234               | 188        | 212              | 196   |
| Katowice .....  | o                  | 1606             | 1417            | 1383              | 1120       | 1022             | 1015  |
|   | k                  | 853              | 690             | 679               | 546        | 505              | 545   |
| Mysłowice .....   | o                  | 686              | 430             | 497               | 366        | 406              | 368   |
|   | k                  | 387              | 218             | 254               | 211        | 228              | 198   |
| Piekary Śląskie .....                                       | o                  | 402              | 306             | 354               | 277        | 271              | 281   |
|   | k                  | 192              | 145             | 168               | 142        | 139              | 144   |
| Ruda Śląska .....   | o                  | 931              | 737             | 719               | 571        | 598              | 580   |
|   | k                  | 492              | 351             | 359               | 315        | 334              | 306   |
| Rybnik .....  | o                  | 889              | 691             | 728               | 554        | 491              | 620   |
|   | k                  | 470              | 351             | 356               | 287        | 260              | 328   |
| Siemianowice Śląskie .....                                  | o                  | 919              | 459             | 636               | 454        | 455              | 455   |
|   | k                  | 477              | 219             | 308               | 212        | 229              | 217   |
| Sosnowiec .....   | o                  | 1873             | 1544            | 1443              | 1017       | 1052             | 1068  |
|   | k                  | 858              | 716             | 676               | 518        | 527              | 519   |
| Świętochłowice .....  | o                  | 531              | 363             | 421               | 306        | 334              | 324   |
|   | k                  | 273              | 169             | 212               | 151        | 171              | 162   |
| Tychy .....   | o                  | 854              | 675             | 705               | 574        | 512              | 539   |
|   | k                  | 441              | 342             | 353               | 305        | 278              | 282   |
| Zabrze .....  | o                  | 1446             | 1085            | 1161              | 940        | 961              | 912   |
|   | k                  | 743              | 512             | 592               | 486        | 513              | 508   |
| Żory .....  | o                  | 457              | 314             | 347               | 240        | 283              | 248   |
|   | k                  | 249              | 170             | 213               | 122        | 149              | 135   |

Tabl. 14. **BEZROBOTNI ZAREJESTROWANI W I PÓŁROCZU 2011 R.**  
Stan w końcu miesiąca  
**REGISTERED UNEMPLOYED PERSONS IN THE FIRST HALF OF 2011**  
As of the end of month

| POWIATY<br>POWIATS<br>o – ogółem<br>k – kobiety | total<br>women | Styczeń       | Luty          | Marzec        | Kwiecień      | Maj           | Czerwiec      |
|---|----------------|---------------|---------------|---------------|---------------|---------------|---------------|
|   |                | January       | February      | March         | April         | May           | June          |
| <b>WOJEWÓDZTWO</b> .....                        | <b>o</b>       | <b>196184</b> | <b>201519</b> | <b>201401</b> | <b>193889</b> | <b>186107</b> | <b>178346</b> |
| <b>VOIVODSHIP</b>                               | <b>k</b>       | <b>105227</b> | <b>107566</b> | <b>108038</b> | <b>105052</b> | <b>102186</b> | <b>99208</b>  |
| POWIATY .....                                   | o              | 84321         | 86594         | 86438         | 83111         | 79605         | 76552         |
| POWIATS   | k              | 44247         | 45316         | 45613         | 44460         | 43122         | 42127         |
| będziński .....                                 | o              | 7528          | 7578          | 7901          | 7554          | 7108          | 6897          |
|   | k              | 4027          | 4039          | 4231          | 4035          | 3810          | 3711          |
| bielski .....                                   | o              | 5074          | 5148          | 5166          | 4977          | 4788          | 4722          |
|   | k              | 2683          | 2706          | 2707          | 2631          | 2533          | 2491          |
| bieruńsko-lędziński .....                       | o              | 1446          | 1530          | 1530          | 1477          | 1424          | 1339          |
|   | k              | 834           | 880           | 905           | 881           | 859           | 815           |
| cieszyński .....                                | o              | 7394          | 7470          | 7596          | 7355          | 6889          | 6549          |
|   | k              | 3751          | 3734          | 3903          | 3830          | 3636          | 3488          |
| częstochoński .....                             | o              | 8134          | 8409          | 8348          | 7887          | 7630          | 7454          |
|   | k              | 3755          | 3900          | 3899          | 3694          | 3637          | 3614          |
| gliwicki .....                                  | o              | 3673          | 3767          | 3714          | 3580          | 3533          | 3381          |
|   | k              | 2066          | 2100          | 2096          | 2032          | 2032          | 1968          |
| kłobucki .....                                  | o              | 4233          | 4502          | 4620          | 4440          | 4149          | 3827          |
|   | k              | 1948          | 2156          | 2314          | 2264          | 2128          | 1973          |
| lubliniecki .....                               | o              | 3596          | 3731          | 3747          | 3507          | 3347          | 3203          |
|   | k              | 1794          | 1856          | 1875          | 1806          | 1753          | 1737          |
| mikołowski .....                                | o              | 2846          | 2866          | 2976          | 2950          | 2858          | 2716          |
|   | k              | 1600          | 1601          | 1630          | 1648          | 1623          | 1582          |
| myszkowski .....                                | o              | 4802          | 5008          | 5076          | 5091          | 4941          | 4830          |
|   | k              | 2370          | 2494          | 2558          | 2616          | 2577          | 2565          |
| pszczyński .....                                | o              | 3040          | 3199          | 3166          | 3009          | 2803          | 2638          |
|   | k              | 1748          | 1858          | 1832          | 1795          | 1696          | 1652          |
| raciborski .....                                | o              | 3225          | 3319          | 3284          | 3044          | 2891          | 2693          |
|   | k              | 1780          | 1834          | 1854          | 1778          | 1716          | 1635          |
| rybnicki .....                                  | o              | 2191          | 2214          | 2118          | 2020          | 1905          | 1870          |
|   | k              | 1320          | 1319          | 1277          | 1230          | 1190          | 1178          |
| tarnogórski .....                               | o              | 5951          | 6086          | 6050          | 5825          | 5581          | 5281          |
|   | k              | 3218          | 3255          | 3261          | 3164          | 3083          | 2953          |
| wodzisławski .....                              | o              | 5427          | 5688          | 5561          | 5368          | 5171          | 5044          |
|   | k              | 3258          | 3353          | 3303          | 3283          | 3224          | 3184          |
| zawierciański .....                             | o              | 8157          | 8361          | 7969          | 7545          | 7319          | 7173          |
|   | k              | 4135          | 4236          | 4051          | 3880          | 3833          | 3890          |
| żywiecki .....                                  | o              | 7604          | 7718          | 7616          | 7482          | 7268          | 6935          |
|   | k              | 3960          | 3995          | 3917          | 3893          | 3792          | 3691          |

Tabl. 14. **BEZROBOTNI ZAREJESTROWANI W I PÓŁROCZU 2011 R.** (dok.)  
Stan w końcu miesiąca  
**REGISTERED UNEMPLOYED PERSONS IN THE FIRST HALF OF 2011** (cont.)  
As of the end of month

| POWIATY<br>POWIATS<br>o – ogółem    total<br>k – kobiety    women |   | Styczeń | Luty     | Marzec | Kwiecień | Maj    | Czerwiec |
|---|---|---------|----------|--------|----------|--------|----------|
|   |   | January | February | March  | April    | May    | June     |
| MIASTA NA PRAWACH<br>POWIATU .....                                | o | 111863  | 114925   | 114963 | 110778   | 106502 | 101794   |
| CITIES WITH POWIAT<br>STATUS                                      | k | 60980   | 62250    | 62425  | 60592    | 59064  | 57081    |
| Bielsko-Biała .....   | o | 6151    | 6242     | 6276   | 6045     | 5796   | 5640     |
|   | k | 3242    | 3297     | 3309   | 3194     | 3091   | 3020     |
| Bytom .....   | o | 10250   | 10622    | 10914  | 11067    | 10792  | 10464    |
|   | k | 5664    | 5831     | 6027   | 6190     | 6118   | 5967     |
| Chorzów .....   | o | 5137    | 5233     | 5332   | 5114     | 4834   | 4466     |
|   | k | 2788    | 2846     | 2881   | 2755     | 2628   | 2435     |
| Częstochowa .....   | o | 14051   | 14605    | 14541  | 13922    | 13451  | 12951    |
|   | k | 6727    | 7010     | 6967   | 6709     | 6537   | 6323     |
| Dąbrowa Górnicza .....  | o | 6412    | 6583     | 6505   | 6139     | 5972   | 5792     |
|   | k | 3318    | 3379     | 3406   | 3177     | 3143   | 3100     |
| Gliwice .....   | o | 7009    | 7222     | 7184   | 7019     | 6855   | 6429     |
|   | k | 3727    | 3826     | 3812   | 3725     | 3696   | 3520     |
| Jastrzębie-Zdrój .....  | o | 4143    | 4034     | 4125   | 3895     | 3793   | 3550     |
|   | k | 2603    | 2541     | 2621   | 2455     | 2427   | 2305     |
| Jaworzno .....  | o | 3529    | 3640     | 3579   | 3398     | 3120   | 2989     |
|   | k | 2080    | 2122     | 2062   | 1964     | 1839   | 1783     |
| Katowice .....  | o | 8434    | 8888     | 9122   | 8936     | 8727   | 8411     |
|   | k | 4511    | 4682     | 4816   | 4744     | 4658   | 4544     |
| Mysłowice .....   | o | 2983    | 2977     | 2964   | 2887     | 2706   | 2430     |
|   | k | 1783    | 1761     | 1726   | 1711     | 1640   | 1491     |
| Piekary Śląskie .....   | o | 2809    | 2886     | 2878   | 2844     | 2775   | 2625     |
|   | k | 1604    | 1627     | 1621   | 1617     | 1598   | 1527     |
| Ruda Śląska .....   | o | 4295    | 4420     | 4316   | 4169     | 3971   | 3772     |
|   | k | 2515    | 2535     | 2494   | 2444     | 2387   | 2328     |
| Rybnik .....  | o | 4776    | 4775     | 4704   | 4474     | 4154   | 4030     |
|   | k | 2882    | 2875     | 2818   | 2733     | 2616   | 2554     |
| Siemianowice Śląskie .....  | o | 2923    | 2913     | 3013   | 2808     | 2711   | 2623     |
|   | k | 1600    | 1581     | 1635   | 1523     | 1501   | 1442     |
| Sosnowiec .....   | o | 11717   | 12432    | 12325  | 11699    | 11193  | 10665    |
|   | k | 6117    | 6442     | 6401   | 6172     | 5980   | 5777     |
| Świętochłowice .....  | o | 2557    | 2573     | 2513   | 2207     | 2016   | 1900     |
|   | k | 1440    | 1444     | 1419   | 1274     | 1191   | 1135     |
| Tychy .....   | o | 4038    | 4204     | 4117   | 3949     | 3742   | 3542     |
|   | k | 2205    | 2287     | 2247   | 2160     | 2070   | 2008     |
| Zabrze .....  | o | 8340    | 8330     | 8268   | 8034     | 7843   | 7543     |
|   | k | 4745    | 4694     | 4710   | 4652     | 4596   | 4515     |
| Żory .....  | o | 2309    | 2346     | 2287   | 2172     | 2051   | 1972     |
|   | k | 1429    | 1470     | 1453   | 1393     | 1348   | 1307     |

Tabl. 15. **UDZIAŁ BEZROBOTNYCH ZWOLNIONYCH Z PRZYCZYŃ DOTYCZĄCYCH ZAKŁADÓW PRACY W OGÓLNEJ LICZBIE NOWO ZAREJESTROWANYCH W I PÓŁROCZU 2011 R.**  
**UNEMPLOYED PERSONS TERMINATED FOR COMPANY REASONS IN TOTAL NUMBER OF NEWLY REGISTERED UNEMPLOYED PERSONS IN THE FIRST HALF OF 2011**

| POWIATY<br>POWIATS   | Styczeń<br>January | Luty<br>February | Marzec<br>March | Kwiecień<br>April | Maj<br>May | Czerwiec<br>June |
|--|--------------------|------------------|-----------------|-------------------|------------|------------------|
| <b>WOJEWÓDZTWO .....<br/>VOIVODSHIP</b>                        | <b>2,1</b>         | <b>1,8</b>       | <b>1,8</b>      | <b>2,8</b>        | <b>2,2</b> | <b>2,5</b>       |
| POWIATY .....<br>POWIATS                                       | 2,5                | 2,0              | 2,0             | 3,5               | 2,4        | 2,7              |
| będziński .....  | 1,8                | 1,6              | 1,8             | 3,3               | 3,4        | 3,1              |
| bielski .....  | 3,2                | 3,4              | 3,3             | 6,1               | 1,5        | 1,6              |
| bieruńsko-łędzki .....   | 4,0                | 3,9              | 3,3             | 4,0               | 2,4        | 1,0              |
| cieszyński .....   | 0,9                | –                | 0,3             | 1,7               | 1,2        | 1,6              |
| częstochowski .....  | 1,2                | 1,4              | 1,2             | 3,6               | 1,3        | 1,8              |
| gliwicki .....   | 0,4                | 0,2              | 0,2             | –                 | –          | 1,7              |
| kłobucki .....   | 5,6                | 1,9              | 3,0             | 5,5               | 4,3        | 6,9              |
| lubliniecki .....  | 2,4                | 0,6              | 2,5             | 7,9               | 5,3        | 1,4              |
| mikołowski .....   | 0,2                | –                | –               | –                 | –          | –                |
| myszkowski .....   | 9,8                | 10,2             | 8,9             | 11,2              | 8,6        | 10,9             |
| pszczyński .....   | 6,6                | 3,6              | 4,8             | 4,4               | 5,8        | 6,8              |
| raciborski .....   | 1,8                | 0,9              | 1,9             | 3,2               | 2,7        | 1,5              |
| rybnicki .....   | –                  | –                | –               | 0,4               | 0,4        | –                |
| tarnogórski .....  | 3,9                | 2,2              | 2,5             | 5,9               | 2,6        | 2,1              |
| wodzisławski .....   | 3,1                | 2,8              | 1,4             | 3,1               | 2,5        | 2,9              |
| zawierciański .....  | 0,8                | 1,7              | 1,5             | 1,9               | 1,9        | 1,8              |
| żywiecki .....   | 0,2                | 0,1              | –               | 0,2               | 0,4        | 2,1              |
| <b>MIASTA NA PRAWACH POWIATU<br/>CITIES WITH POWIAT STATUS</b> | <b>1,8</b>         | <b>1,7</b>       | <b>1,6</b>      | <b>2,4</b>        | <b>2,1</b> | <b>2,4</b>       |
| Bielsko-Biała .....  | 3,4                | 3,1              | 4,1             | 4,0               | 3,0        | 2,8              |
| Bytom .....  | 1,0                | 1,6              | 0,9             | 2,1               | 1,6        | 3,5              |
| Chorzów .....  | 0,1                | 0,1              | 0,1             | –                 | 0,2        | 0,2              |
| Częstochowa .....  | 2,4                | 1,3              | 1,2             | 4,1               | 2,7        | 2,5              |
| Dąbrowa Górnicza .....   | 3,1                | 2,7              | 2,2             | 3,7               | 2,1        | 3,5              |
| Gliwice .....  | 0,5                | 0,8              | 0,4             | 0,7               | 0,4        | 1,5              |
| Jastrzębie-Zdrój .....   | 1,4                | 1,3              | 0,5             | 0,8               | 0,8        | 0,3              |
| Jaworzno .....   | 2,4                | 2,9              | 1,6             | 4,4               | 3,9        | 5,1              |
| Katowice .....   | 2,2                | 1,8              | 1,7             | 2,3               | 2,5        | 2,6              |
| Mysłowice .....  | 3,8                | 4,2              | 7,6             | 6,6               | 4,7        | 6,5              |
| Piekary Śląskie .....  | –                  | –                | –               | 0,4               | 0,7        | –                |
| Ruda Śląska .....  | 0,2                | –                | –               | –                 | 0,2        | –                |
| Rybnik .....   | 0,2                | 0,3              | –               | 0,4               | 0,2        | 0,3              |
| Siemianowice Śląskie .....                                     | 3,2                | 5,0              | 2,5             | 2,6               | 4,4        | 3,5              |
| Sosnowiec .....  | 1,6                | 2,1              | 1,5             | 2,5               | 1,5        | 2,0              |
| Świętochłowice .....   | –                  | 0,3              | –               | –                 | –          | 0,3              |
| Tychy .....  | 4,9                | 4,3              | 5,2             | 5,7               | 5,1        | 3,9              |
| Zabrze .....   | 2,1                | 1,3              | 1,7             | 2,6               | 4,3        | 3,9              |
| Żory .....   | 0,7                | 0,3              | –               | –                 | 0,4        | –                |

Tabl. 16. UDZIAŁ BEZROBOTNYCH ZWOLNIONYCH Z PRZYCZYŃ ZAKŁADÓW PRACY W OGÓLNEJ LICZBIE BEZROBOTNYCH W I PÓŁROCZU 2011 R.

Stan w końcu miesiąca

SHARE OF UNEMPLOYED PERSONS TERMINATED FOR COMPANY REASONS IN TOTAL NUMBER OF UNEMPLOYED PERSONS IN THE FIRST HALF OF 2011

As of the end of month

| POWIATY<br>POWIATS         | Styczeń<br>January | Luty<br>February | Marzec<br>March | Kwiecień<br>April | Maj<br>May | Czerwiec<br>June |
|----------------------------|--------------------|------------------|-----------------|-------------------|------------|------------------|
| <b>WOJEWÓDZTWO</b> .....   | <b>3,3</b>         | <b>3,2</b>       | <b>3,1</b>      | <b>3,2</b>        | <b>3,2</b> | <b>3,2</b>       |
| <b>VOIVODSHIP</b>          |                    |                  |                 |                   |            |                  |
| POWIATY .....              | 3,6                | 3,4              | 3,3             | 3,5               | 3,5        | 3,5              |
| POWIATS                    |                    |                  |                 |                   |            |                  |
| będziński .....            | 3,0                | 2,9              | 2,7             | 2,9               | 3,2        | 3,3              |
| bielski .....              | 5,4                | 5,0              | 4,9             | 5,0               | 4,6        | 4,5              |
| bieruńsko-lędzki .....     | 5,3                | 5,5              | 5,3             | 5,5               | 5,3        | 4,9              |
| cieszyński .....           | 1,1                | 1,0              | 0,9             | 1,0               | 1,1        | 1,2              |
| częstochowski .....        | 2,0                | 1,9              | 1,8             | 2,0               | 2,0        | 2,1              |
| gliwicki .....             | 1,5                | 1,3              | 1,2             | 1,1               | 0,9        | 1,0              |
| kłobucki .....             | 3,3                | 3,2              | 3,2             | 3,6               | 4,1        | 4,5              |
| lubliniecki .....          | 3,2                | 3,0              | 3,1             | 3,7               | 3,9        | 3,7              |
| mikołowski .....           | 0,5                | 0,5              | 0,3             | 0,3               | 0,3        | 0,3              |
| myszkowski .....           | 14,0               | 13,4             | 13,4            | 13,5              | 13,3       | 13,1             |
| pszczyński .....           | 8,8                | 8,1              | 7,5             | 7,0               | 7,2        | 7,6              |
| raciborski .....           | 4,8                | 4,3              | 4,0             | 4,4               | 4,4        | 4,2              |
| rybnicki .....             | 0,3                | 0,3              | 0,2             | 0,3               | 0,4        | 0,3              |
| tarnogórski .....          | 5,3                | 5,1              | 4,9             | 5,1               | 4,9        | 4,5              |
| wodzisławski .....         | 3,3                | 3,2              | 3,1             | 3,2               | 3,2        | 3,3              |
| zawierciański .....        | 3,1                | 2,9              | 2,9             | 3,0               | 2,9        | 2,9              |
| żywiecki .....             | 0,6                | 0,6              | 0,5             | 0,5               | 0,6        | 1,0              |
| MIASTA NA PRAWACH POWIATU  | 3,1                | 3,0              | 2,9             | 2,9               | 2,9        | 3,0              |
| CITIES WITH POWIAT STATUS  |                    |                  |                 |                   |            |                  |
| Bielsko-Biała .....        | 4,7                | 4,8              | 4,8             | 4,8               | 4,8        | 4,7              |
| Bytom .....                | 2,2                | 2,2              | 2,1             | 2,1               | 2,1        | 2,2              |
| Chorzów .....              | 1,2                | 1,0              | 0,9             | 0,9               | 0,9        | 0,8              |
| Częstochowa .....          | 2,3                | 2,2              | 2,2             | 2,4               | 2,5        | 2,5              |
| Dąbrowa Górnicza .....     | 5,8                | 5,3              | 5,1             | 5,2               | 4,9        | 4,8              |
| Gliwice .....              | 1,5                | 1,4              | 1,3             | 1,2               | 1,1        | 1,2              |
| Jastrzębie-Zdrój .....     | 2,1                | 2,0              | 2,0             | 1,9               | 1,9        | 2,0              |
| Jaworzno .....             | 6,7                | 6,3              | 5,9             | 6,1               | 6,3        | 6,4              |
| Katowice .....             | 2,5                | 2,5              | 2,4             | 2,5               | 2,4        | 2,4              |
| Mysłowice .....            | 7,9                | 7,8              | 8,0             | 7,9               | 8,1        | 8,4              |
| Piekary Śląskie .....      | 1,7                | 1,6              | 1,5             | 1,5               | 1,5        | 1,4              |
| Ruda Śląska .....          | 0,2                | 0,2              | 0,1             | 0,1               | 0,2        | 0,2              |
| Rybnik .....               | 0,4                | 0,4              | 0,4             | 0,4               | 0,4        | 0,4              |
| Siemianowice Śląskie ..... | 4,6                | 5,0              | 4,7             | 4,8               | 4,8        | 4,6              |
| Sosnowiec .....            | 4,0                | 3,7              | 3,6             | 3,6               | 3,5        | 3,6              |
| Świętochłowice .....       | 0,4                | 0,4              | 0,4             | 0,4               | 0,4        | 0,5              |
| Tychy .....                | 6,0                | 6,1              | 6,3             | 6,4               | 6,8        | 6,9              |
| Zabrze .....               | 3,8                | 3,5              | 3,4             | 3,4               | 3,7        | 3,8              |
| Żory .....                 | 3,4                | 3,2              | 2,8             | 2,3               | 2,2        | 2,0              |

Tabl. 17. **BEZROBOTNI ZAREJESTROWANI WEDŁUG WIEKU W I PÓŁROCZU 2011 R.**

Stan w dniu 30 VI

REGISTERED UNEMPLOYED PERSONS BY AGE IN THE FIRST HALF OF 2011

As of 30 VI

| POWIATY<br>POWIATS   | Wiek w latach<br>Age in years |              |              |              |              |                                |
|--|-------------------------------|--------------|--------------|--------------|--------------|--------------------------------|
|  | 18 – 24                       | 25 – 34      | 35 – 44      | 45 – 54      | 55 – 59      | 60 lat<br>i więcej<br>and more |
| <b>WOJEWÓDZTWO .....<br/>VOIVODSHIP</b>                        | <b>32861</b>                  | <b>53169</b> | <b>33724</b> | <b>37729</b> | <b>16880</b> | <b>3983</b>                    |
| POWIATY .....<br>POWIATS                                       | 15967                         | 22736        | 14340        | 15316        | 6662         | 1531                           |
| będziński .....  | 1017                          | 2170         | 1419         | 1409         | 737          | 145                            |
| bielski .....  | 799                           | 1396         | 884          | 1035         | 480          | 128                            |
| bieruńsko-łędzki .....   | 311                           | 454          | 223          | 235          | 100          | 16                             |
| cieszyński .....   | 1375                          | 1865         | 1212         | 1351         | 617          | 129                            |
| częstochowski .....  | 1268                          | 2132         | 1520         | 1644         | 729          | 161                            |
| gliwicki .....   | 720                           | 1044         | 603          | 693          | 259          | 62                             |
| kłobucki .....   | 919                           | 1169         | 688          | 662          | 319          | 70                             |
| lubliniecki .....  | 843                           | 937          | 519          | 595          | 240          | 69                             |
| mikołowski .....   | 585                           | 761          | 474          | 545          | 281          | 70                             |
| myszkowski .....   | 886                           | 1524         | 982          | 967          | 387          | 84                             |
| pszczyński .....   | 684                           | 768          | 390          | 541          | 204          | 51                             |
| raciborski .....   | 608                           | 784          | 434          | 559          | 239          | 69                             |
| rybnicki .....   | 515                           | 526          | 308          | 366          | 131          | 24                             |
| tarnogórski .....  | 1131                          | 1556         | 959          | 1057         | 473          | 105                            |
| wodzisławski .....   | 1423                          | 1564         | 841          | 853          | 302          | 61                             |
| zawierciański .....  | 1449                          | 2134         | 1459         | 1427         | 574          | 130                            |
| żywiecki .....   | 1434                          | 1952         | 1425         | 1377         | 590          | 157                            |
| <b>MIASTA NA PRAWACH POWIATU<br/>CITIES WITH POWIAT STATUS</b> | <b>16894</b>                  | <b>30433</b> | <b>19384</b> | <b>22413</b> | <b>10218</b> | <b>2452</b>                    |
| Bielsko-Biała .....  | 660                           | 1633         | 1157         | 1356         | 674          | 160                            |
| Bytom .....  | 1746                          | 2990         | 2123         | 2407         | 959          | 239                            |
| Chorzów .....  | 762                           | 1217         | 924          | 1038         | 431          | 94                             |
| Częstochowa .....  | 1268                          | 3627         | 2536         | 3322         | 1738         | 460                            |
| Dąbrowa Górnicza .....   | 796                           | 1708         | 1055         | 1326         | 740          | 167                            |
| Gliwice .....  | 966                           | 1916         | 1175         | 1469         | 719          | 184                            |
| Jastrzębie-Zdrój .....   | 986                           | 1047         | 805          | 506          | 179          | 27                             |
| Jaworzno .....   | 756                           | 865          | 484          | 611          | 231          | 42                             |
| Katowice .....   | 1260                          | 2596         | 1592         | 1856         | 887          | 220                            |
| Mysłowice .....  | 530                           | 748          | 450          | 497          | 166          | 39                             |
| Piekary Śląskie .....  | 514                           | 856          | 497          | 514          | 213          | 31                             |
| Ruda Śląska .....  | 935                           | 1208         | 636          | 696          | 251          | 46                             |
| Rybnik .....   | 838                           | 1340         | 717          | 794          | 286          | 55                             |
| Siemianowice Śląskie .....                                     | 487                           | 785          | 524          | 544          | 234          | 49                             |
| Sosnowiec .....  | 1595                          | 3267         | 1936         | 2388         | 1170         | 309                            |
| Świętochłowice .....   | 350                           | 598          | 330          | 399          | 185          | 38                             |
| Tychy .....  | 566                           | 1111         | 565          | 778          | 417          | 105                            |
| Zabrze .....   | 1457                          | 2251         | 1552         | 1590         | 544          | 149                            |
| Żory .....   | 422                           | 670          | 326          | 322          | 194          | 38                             |

Tabl. 18. **BEZROBOTNI ZAREJESTROWANI WEDŁUG POZIOMU WYKSZTAŁCENIA W I PÓŁROCZU 2011 R.**  
Stan w dniu 30 VI  
**REGISTERED UNEMPLOYED PERSONS BY LEVEL OF EDUCATION IN THE FIRST HALF OF 2011**  
As of 30 VI

| POWIATY<br>POWIATS                                     | Wykształcenie<br>Education                                       |   |  |   |                           |
|--|--|---|--|---|---------------------------|
|  | gimnazjalne<br>i poniżej<br><i>lower secondary<br/>and below</i> | zasadnicze<br>zawodowe<br><i>basic vocational</i> | średnie ogólnokształcące<br><i>general<br/>secondary</i> | policealne<br>i średnie<br>zawodowe<br><i>post-secondary<br/>and vocational<br/>secondary</i> | wyższe<br><i>tertiary</i> |
| <b>WOJEWÓDZTWO<br/>VOIVODSHIP</b>                      | <b>50596</b>   | <b>49551</b>                                      | <b>17576</b>   | <b>41112</b>  | <b>19511</b>              |
| POWIATY<br>POWIATS                                     | 19164  | 23039   | 7449   | 18654   | 8246                      |
| będziński .....  | 2128   | 1549  | 704  | 1712  | 804                       |
| bielski .....  | 1030   | 1659  | 384  | 1109  | 540                       |
| bieruńsko-lędzki .....                                 | 297  | 365   | 158  | 320   | 199                       |
| cieszyński .....                                       | 1730   | 2219  | 647  | 1437  | 516                       |
| częstochowski .....                                    | 1957   | 2320  | 576  | 1788  | 813                       |
| gliwicki .....   | 987  | 969   | 366  | 723   | 336                       |
| kłobucki .....   | 879  | 1165  | 346  | 1027  | 410                       |
| lubliniecki .....                                      | 906  | 888   | 357  | 728   | 324                       |
| mikołowski .....                                       | 507  | 1017  | 353  | 582   | 257                       |
| myszkowski .....                                       | 1145   | 1311  | 486  | 1309  | 579                       |
| pszczyński .....                                       | 657  | 777   | 313  | 573   | 318                       |
| raciborski .....                                       | 853  | 718   | 224  | 609   | 289                       |
| rybnicki .....   | 612  | 548   | 189  | 339   | 182                       |
| tarnogórski .....                                      | 1304   | 1568  | 400  | 1451  | 558                       |
| wodzisławski .....                                     | 1303   | 1516  | 400  | 1292  | 533                       |
| zawierciański .....                                    | 1225   | 2081  | 775  | 2112  | 980                       |
| żywiecki .....   | 1644   | 2369  | 771  | 1543  | 608                       |
| MIASTA NA PRAWACH POWIATU<br>CITIES WITH POWIAT STATUS | 31432  | 26512   | 10127  | 22458   | 11265                     |
| Bielsko-Biała .....                                    | 1363   | 1513  | 529  | 1392  | 843                       |
| Bytom .....  | 4342   | 2886  | 827  | 1889  | 520                       |
| Chorzów .....  | 1788   | 1235  | 394  | 751   | 298                       |
| Częstochowa .....                                      | 3572   | 3193  | 1141   | 3096  | 1949                      |
| Dąbrowa Górnicza .....                                 | 1279   | 1656  | 554  | 1574  | 729                       |
| Gliwice .....  | 1989   | 1552  | 717  | 1357  | 814                       |
| Jastrzębie-Zdrój .....                                 | 1054   | 881   | 560  | 706   | 349                       |
| Jaworzno .....   | 614  | 726   | 490  | 766   | 393                       |
| Katowice .....   | 2781   | 1759  | 815  | 1831  | 1225                      |
| Mysłowice .....  | 678  | 691   | 222  | 576   | 263                       |
| Piekary Śląskie .....                                  | 745  | 821   | 235  | 632   | 192                       |
| Ruda Śląska .....                                      | 1265   | 1039  | 299  | 825   | 344                       |
| Rybnik .....   | 1264   | 1043  | 483  | 763   | 477                       |
| Siemianowice Śląskie .....                             | 813  | 781   | 273  | 544   | 212                       |
| Sosnowiec .....  | 2712   | 2893  | 1097   | 2683  | 1280                      |
| Świętochłowice .....                                   | 778  | 516   | 129  | 338   | 139                       |
| Tychy .....  | 733  | 996   | 458  | 829   | 526                       |
| Zabrze .....   | 3127   | 1773  | 690  | 1442  | 511                       |
| Żory .....   | 535  | 558   | 214  | 464   | 201                       |



Tabl. 19. BEZROBOTNI ZAREJESTROWANI WEDŁUG STAŻU PRACY W I PÓŁROCZU 2011 R.

Stan w dniu 30 VI

REGISTERED UNEMPLOYED PERSONS BY WORK SENIORITY IN THE FIRST HALF OF 2011

As of 30 VI

| POWIATY<br>POWIATS   | Staż pracy <sup>a</sup><br>Work seniority <sup>a</sup> |  |              |              |              |              |  |
|--|--|--|--------------|--------------|--------------|--------------|--|
|  | bez stażu<br>no work<br>seniority                      | 1 rok<br>i mniej<br>1 year and<br>less | 1 – 5        | 5 – 10       | 10 – 20      | 20 – 30      | powyżej<br>30 lat<br>more than<br>30 years |
| <b>WOJEWÓDZTWO .....<br/>VOIVODSHIP</b>                            | <b>33891</b>   | <b>29738</b>                           | <b>37256</b> | <b>22650</b> | <b>26418</b> | <b>21010</b> | <b>7383</b>                                |
| POWIATY .....<br>POWIATS   | 14225  | 11897                                  | 16721        | 9978         | 11619        | 8848         | 3264                                       |
| będziński .....  | 1388   | 1070                                   | 1384         | 918          | 1099         | 773          | 265  |
| bielski .....  | 431  | 593                                    | 1046         | 668          | 945          | 734          | 305  |
| biernicki .....  | 254  | 207                                    | 304          | 179          | 203          | 130          | 62   |
| cieszyński .....   | 828  | 1125                                   | 1462         | 927          | 1028         | 867          | 312  |
| częstochowski .....  | 1518   | 1120                                   | 1487         | 1065         | 1088         | 951          | 225  |
| gliwicki .....   | 935  | 475                                    | 658          | 368          | 482          | 338          | 125  |
| kłobucki .....   | 742  | 509                                    | 925          | 535          | 575          | 402          | 139  |
| lubliniecki .....  | 536  | 520                                    | 742          | 435          | 476          | 333          | 161  |
| mikołowski .....   | 529  | 446                                    | 527          | 315          | 390          | 346          | 163  |
| myszkowski .....   | 820  | 658                                    | 1162         | 650          | 764          | 589          | 187  |
| pszczyński .....   | 579  | 352                                    | 631          | 322          | 344          | 271          | 139  |
| raciborski .....   | 318  | 537                                    | 618          | 333          | 452          | 329          | 106  |
| rybnicki .....   | 516  | 287                                    | 431          | 194          | 218          | 156          | 68   |
| tarnogórski .....  | 1068   | 811                                    | 1128         | 667          | 764          | 551          | 292  |
| wodzisławski .....   | 1211   | 991                                    | 1194         | 544          | 626          | 356          | 122  |
| zawierciański .....  | 1527   | 1252                                   | 1449         | 881          | 942          | 891          | 231  |
| żywiecki .....   | 1025   | 944                                    | 1573         | 977          | 1223         | 831          | 362  |
| MIASTA NA PRAWACH<br>POWIATU .....<br>CITIES WITH POWIAT<br>STATUS | 19666  | 17841                                  | 20535        | 12672        | 14799        | 12162        | 4119                                       |
| Bielsko-Biała .....  | 384  | 948                                    | 1223         | 783          | 950          | 953          | 399  |
| Bytom .....  | 2021   | 2320                                   | 1958         | 1177         | 1508         | 1124         | 356  |
| Chorzów .....  | 654  | 814                                    | 902          | 574          | 800          | 522          | 200  |
| Częstochowa .....  | 2341   | 2325                                   | 2356         | 1755         | 1793         | 1943         | 438  |
| Dąbrowa Górnicza .....   | 822  | 1246                                   | 1140         | 716          | 761          | 825          | 282  |
| Gliwice .....  | 1585   | 949                                    | 1193         | 727          | 916          | 765          | 294  |
| Jastrzębie-Zdrój .....   | 731  | 788                                    | 801          | 445          | 502          | 228          | 55   |
| Jaworzno .....   | 568  | 456                                    | 662          | 326          | 498          | 356          | 123  |
| Katowice .....   | 1045   | 2073                                   | 1823         | 992          | 1093         | 1039         | 346  |
| Mysłowice .....  | 481  | 350                                    | 535          | 294          | 399          | 283          | 88   |
| Piekary Śląskie .....  | 531  | 466                                    | 607          | 343          | 358          | 256          | 64   |
| Ruda Śląska .....  | 762  | 672                                    | 908          | 491          | 504          | 298          | 137  |
| Rybnik .....   | 1016   | 663                                    | 853          | 462          | 520          | 365          | 151  |
| Siemianowice Śląskie .....   | 439  | 405                                    | 540          | 332          | 423          | 353          | 131  |
| Sosnowiec .....  | 3766   | 746                                    | 1714         | 1292         | 1456         | 1258         | 433  |
| Świętochłowice .....   | 373  | 274                                    | 370          | 228          | 345          | 216          | 94   |
| Tychy .....  | 464  | 508                                    | 787          | 454          | 561          | 520          | 248  |
| Zabrze .....   | 1401   | 1451                                   | 1715         | 973          | 1113         | 679          | 211  |
| Żory .....   | 282  | 387                                    | 448          | 308          | 299          | 179          | 69   |

a Przedziały zostały domknięte prawostronnie, np. w przedziale 1-5 uwzględniono osoby o stażu pracy 1 rok i 1 dzień do 5 lat.

a Intervals were shifted upward, e.g., in the interval 1-5 years persons of work seniority 1 year and 1 day to 5 years were included.

Tabl. 20. **BEZROBOTNI ZAREJESTROWANI WEDŁUG CZASU POZOSTAWANIA BEZ PRACY W I PÓŁROCZU 2011 R.**

Stan w dniu 30 VI

REGISTERED UNEMPLOYED PERSONS BY DURATION OF UNEMPLOYMENT IN THE FIRST HALF OF 2011  
As of 30 VI

| POWIATY<br>POWIATS                                     | Czas pozostawania bez pracy <sup>a</sup><br>Duration of unemployment <sup>a</sup> |              |              |              |              |  |
|--|---|--------------|--------------|--------------|--------------|--|
|  | 1 miesiąc<br>i mniej<br>1 month and<br>less                                       | 1 – 3        | 3 – 6        | 6 – 12       | 12 – 24      | powyżej<br>24 miesięcy<br>more than<br>24 months |
| <b>WOJEWÓDZTWO .....</b><br><b>VOIVODSHIP</b>          | <b>17834</b>  | <b>27565</b> | <b>40337</b> | <b>45572</b> | <b>29522</b> | <b>17516</b>                                     |
| POWIATY .....  | 6924  | 10811        | 17151        | 19843        | 13343        | 8480   |
| POWIATS  |   |              |              |              |              |  |
| będziński .....  | 682   | 1010         | 1577         | 1804         | 1230         | 594  |
| bielski .....  | 421   | 664          | 1007         | 1172         | 814          | 644  |
| bieruńsko-łódzki .....                                 | 183   | 254          | 373          | 360          | 97           | 72   |
| cieszyński .....                                       | 577   | 957          | 1431         | 1708         | 1098         | 778  |
| częstochowski .....                                    | 515   | 955          | 1493         | 1973         | 1426         | 1092   |
| gliwicki .....   | 371   | 506          | 767          | 894          | 545          | 298  |
| kłobucki .....   | 272   | 498          | 920          | 1141         | 718          | 278  |
| lubliniecki .....                                      | 247   | 411          | 657          | 1010         | 533          | 345  |
| mikołowski .....                                       | 300   | 473          | 643          | 662          | 390          | 248  |
| myszkowski .....                                       | 335   | 616          | 1070         | 1257         | 971          | 581  |
| pszczyński .....                                       | 235   | 422          | 709          | 569          | 454          | 249  |
| raciborski .....                                       | 253   | 438          | 623          | 690          | 491          | 198  |
| rybnicki .....   | 212   | 333          | 456          | 448          | 293          | 128  |
| tarnogórski .....                                      | 464   | 645          | 1183         | 1397         | 1005         | 587  |
| wodzisławski .....                                     | 561   | 800          | 1450         | 1250         | 702          | 281  |
| zawierciański .....                                    | 703   | 982          | 1523         | 1786         | 1239         | 940  |
| żywiecki .....   | 593   | 847          | 1269         | 1722         | 1337         | 1167   |
| MIASTA NA PRAWACH POWIATU<br>CITIES WITH POWIAT STATUS | 10910   | 16754        | 23186        | 25729        | 16179        | 9036   |
| Bielsko-Biała .....                                    | 511   | 817          | 1266         | 1407         | 912          | 727  |
| Bytom .....  | 867   | 1438         | 1944         | 2679         | 2023         | 1513   |
| Chorzów .....  | 550   | 841          | 1128         | 1045         | 574          | 328  |
| Częstochowa .....                                      | 965   | 1651         | 2511         | 3273         | 2605         | 1946   |
| Dąbrowa Górnicza .....                                 | 627   | 1059         | 1440         | 1391         | 902          | 373  |
| Gliwice .....  | 658   | 1001         | 1433         | 1644         | 1190         | 503  |
| Jastrzębie-Zdrój .....                                 | 349   | 564          | 911          | 995          | 522          | 209  |
| Jaworzno .....   | 385   | 534          | 741          | 750          | 368          | 211  |
| Katowice .....   | 953   | 1697         | 2160         | 2111         | 1083         | 407  |
| Mysłowice .....  | 333   | 499          | 646          | 583          | 270          | 99   |
| Piekary Śląskie .....                                  | 250   | 420          | 545          | 654          | 435          | 321  |
| Ruda Śląska .....                                      | 562   | 763          | 976          | 963          | 411          | 97   |
| Rybnik .....   | 577   | 681          | 921          | 890          | 653          | 308  |
| Siemianowice Śląskie .....                             | 391   | 534          | 732          | 630          | 279          | 57   |
| Sosnowiec .....  | 1073  | 1595         | 2266         | 3023         | 1803         | 905  |
| Świętochłowice .....                                   | 284   | 349          | 432          | 401          | 300          | 134  |
| Tychy .....  | 489   | 642          | 983          | 860          | 366          | 202  |
| Zabrze .....   | 859   | 1310         | 1698         | 1928         | 1187         | 561  |
| Żory .....   | 227   | 359          | 453          | 502          | 296          | 135  |

<sup>a</sup> Przedziały zostały domknięte prawostronnie, np. w przedziale 1-3 uwzględniono osoby, które pozostawały bez pracy 1 miesiąc i 1 dzień do 3 miesięcy.

<sup>a</sup> Intervals were shifted upward, e.g., in the interval 1-3 months persons remaining unemployed 1 month and 1 day to 3 months were included.

Tabl. 21. **UDZIAŁ BEZROBOTNYCH ZAREJESTROWANYCH POBIERAJĄCYCH ZASIŁEK W OGÓLNEJ LICZBIE NOWO ZAREJESTROWANYCH W I PÓLROZCU 2011 R.**  
*SHARE OF REGISTERED UNEMPLOYED PERSONS RECEIVING BENEFITS IN TOTAL NUMBER OF NEWLY REGISTERED UNEMPLOYED PERSONS IN THE FIRST HALF OF 2011*

| POWIATY<br>POWIATS                                     | Styczeń<br>January | Luty<br>February | Marzec<br>March | Kwiecień<br>April | Maj<br>May  | Czerwiec<br>June |
|--|--------------------|------------------|-----------------|-------------------|-------------|------------------|
| <b>WOJEWÓDZTWO<br/>VOIVODSHIP</b>                      | <b>23,6</b>        | <b>17,7</b>      | <b>18,1</b>     | <b>22,2</b>       | <b>21,2</b> | <b>19,8</b>      |
| POWIATY<br>POWIATS                                     | 27,2               | 19,0             | 20,0            | 23,9              | 23,2        | 21,6             |
| będzński   | 23,0               | 19,0             | 15,7            | 22,9              | 21,2        | 20,1             |
| bielski  | 37,7               | 24,7             | 29,6            | 38,8              | 32,7        | 31,2             |
| bieruńsko-lędzki                                       | 21,8               | 21,6             | 22,4            | 22,6              | 28,2        | 22,5             |
| cieszyński   | 36,1               | 24,5             | 22,3            | 24,1              | 24,7        | 28,4             |
| częstochowski  | 33,7               | 23,6             | 23,7            | 31,8              | 25,5        | 24,9             |
| gliwicki   | 22,4               | 13,7             | 15,8            | 17,8              | 15,6        | 17,6             |
| kłobucki   | 36,7               | 18,1             | 28,4            | 32,6              | 31,3        | 28,8             |
| lubliniecki  | 38,1               | 16,3             | 18,4            | 25,4              | 26,8        | 17,7             |
| mikołowski   | 23,9               | 20,5             | 18,9            | 17,5              | 18,0        | 20,6             |
| myszkowski   | 33,3               | 25,0             | 25,3            | 24,2              | 28,3        | 25,7             |
| pszczyński   | 25,1               | 16,2             | 20,0            | 23,9              | 25,7        | 24,2             |
| raciborski   | 21,3               | 10,8             | 14,9            | 19,7              | 16,3        | 13,3             |
| rybnicki   | 20,3               | 18,4             | 12,8            | 18,8              | 16,1        | 19,1             |
| tarnogórski  | 23,3               | 15,7             | 16,0            | 25,5              | 18,8        | 19,7             |
| wodzisławski   | 16,9               | 13,6             | 12,0            | 16,3              | 14,7        | 14,6             |
| zawierciański  | 22,2               | 15,7             | 18,7            | 19,8              | 19,4        | 14,0             |
| żywiecki   | 31,3               | 25,9             | 26,6            | 25,3              | 36,5        | 25,8             |
| MIASTA NA PRAWACH POWIATU<br>CITIES WITH POWIAT STATUS | 21,0               | 16,9             | 16,9            | 21,2              | 20,0        | 18,6             |
| Bielsko-Biała  | 31,6               | 23,6             | 25,6            | 28,2              | 29,4        | 26,6             |
| Bytom  | 17,6               | 16,8             | 16,2            | 18,6              | 19,6        | 16,5             |
| Chorzów  | 13,8               | 14,6             | 14,1            | 17,1              | 14,1        | 15,3             |
| Częstochowa  | 30,9               | 18,4             | 20,3            | 28,2              | 24,1        | 24,8             |
| Dąbrowa Górnicza                                       | 24,8               | 20,8             | 19,6            | 25,4              | 23,7        | 22,4             |
| Gliwice  | 20,3               | 12,9             | 13,8            | 20,3              | 16,7        | 15,8             |
| Jastrzębie-Zdrój                                       | 17,9               | 11,7             | 9,6             | 14,0              | 16,5        | 13,5             |
| Jaworzno   | 23,1               | 19,7             | 15,0            | 25,8              | 23,6        | 15,7             |
| Katowice   | 23,2               | 19,2             | 16,9            | 21,3              | 19,4        | 19,2             |
| Mysłowice  | 16,6               | 14,7             | 19,1            | 21,0              | 13,5        | 19,3             |
| Piekary Śląskie  | 19,9               | 15,7             | 16,7            | 18,8              | 14,8        | 17,8             |
| Ruda Śląska  | 19,2               | 14,2             | 15,4            | 20,0              | 20,4        | 15,2             |
| Rybnik   | 16,4               | 16,1             | 15,5            | 20,6              | 16,1        | 15,6             |
| Siemianowice Śląskie                                   | 15,5               | 20,3             | 15,7            | 16,3              | 19,6        | 16,7             |
| Sosnowiec  | 21,6               | 16,1             | 19,6            | 21,0              | 21,2        | 20,8             |
| Świętochłowice   | 16,4               | 14,6             | 11,9            | 15,7              | 12,0        | 14,2             |
| Tychy  | 24,1               | 20,0             | 22,3            | 26,8              | 28,1        | 23,7             |
| Zabrze   | 16,9               | 12,8             | 12,7            | 15,3              | 19,3        | 15,4             |
| Żory   | 24,9               | 17,8             | 15,9            | 25,0              | 17,3        | 16,5             |

Tabl. 22. **UDZIAŁ BEZROBOTNYCH ZAREJESTROWANYCH POBIERAJĄCYCH ZASIŁEK W OGÓLNEJ LICZBIE BEZROBOTNYCH W I PÓŁROCZU 2011 R.**

Stan w końcu miesiąca

SHARE OF REGISTERED UNEMPLOYED PERSONS RECEIVING BENEFITS IN TOTAL NUMBER OF UNEMPLOYED PERSONS IN THE FIRST HALF OF 2011

As of the end of month

| POWIATY<br>POWIATS                                     | Styczeń<br>January | Luty<br>February | Marzec<br>March | Kwiecień<br>April | Maj<br>May  | Czerwiec<br>June |
|--|--------------------|------------------|-----------------|-------------------|-------------|------------------|
| <b>WOJEWÓDZTWO<br/>VOIVODSHIP</b>                      | <b>15,7</b>        | <b>15,4</b>      | <b>15,0</b>     | <b>15,0</b>       | <b>15,0</b> | <b>14,9</b>      |
| POWIATY<br>POWIATS                                     | 17,1               | 16,8             | 16,4            | 16,1              | 16,0        | 15,6             |
| będziński .....  | 13,8               | 13,8             | 13,2            | 13,9              | 14,6        | 14,2             |
| bielski .....  | 22,0               | 21,5             | 20,7            | 21,0              | 20,9        | 20,4             |
| bieruńsko-łędziński .....                              | 20,5               | 20,7             | 20,6            | 20,6              | 21,0        | 21,7             |
| cieszyński .....                                       | 19,3               | 19,0             | 18,4            | 18,1              | 17,4        | 17,9             |
| częstochowski .....                                    | 17,2               | 17,1             | 16,2            | 16,4              | 16,4        | 15,8             |
| gliwicki .....   | 13,8               | 13,4             | 13,2            | 13,0              | 12,8        | 12,8             |
| kłobucki .....   | 20,3               | 19,4             | 20,0            | 19,8              | 19,0        | 16,3             |
| lubliniecki .....                                      | 17,3               | 16,8             | 16,2            | 15,6              | 15,4        | 13,7             |
| mikołowski .....                                       | 18,1               | 18,0             | 17,5            | 16,6              | 16,3        | 16,5             |
| myszkowski .....                                       | 23,3               | 22,4             | 22,1            | 21,4              | 21,4        | 21,6             |
| pszczyński .....                                       | 20,2               | 18,3             | 17,8            | 17,1              | 17,3        | 17,4             |
| raciborski .....                                       | 16,2               | 15,7             | 14,1            | 14,0              | 13,6        | 12,6             |
| rybnicki .....   | 13,9               | 14,6             | 14,4            | 14,3              | 14,4        | 14,0             |
| tarnogórski .....                                      | 14,9               | 14,5             | 14,2            | 13,7              | 13,9        | 13,3             |
| wodzisławski .....                                     | 13,2               | 13,3             | 12,6            | 12,6              | 12,7        | 12,5             |
| zawierciański .....                                    | 13,4               | 12,9             | 13,2            | 12,7              | 11,9        | 11,6             |
| żywiecki .....   | 17,8               | 18,0             | 17,8            | 16,8              | 17,1        | 16,9             |
| MIASTA NA PRAWACH POWIATU<br>CITIES WITH POWIAT STATUS | 14,7               | 14,4             | 14,1            | 14,1              | 14,2        | 14,4             |
| Bielsko-Biała .....                                    | 19,2               | 19,0             | 18,8            | 18,8              | 18,9        | 18,9             |
| Bytom .....  | 10,3               | 10,5             | 10,2            | 10,0              | 9,9         | 10,1             |
| Chorzów .....  | 12,7               | 12,9             | 12,5            | 12,6              | 13,0        | 13,4             |
| Częstochowa .....                                      | 15,0               | 14,5             | 14,0            | 14,4              | 14,5        | 14,7             |
| Dąbrowa Górnicza .....                                 | 16,6               | 16,2             | 15,5            | 16,0              | 15,9        | 16,3             |
| Gliwice .....  | 12,7               | 12,6             | 12,2            | 12,2              | 12,3        | 12,4             |
| Jastrzębie-Zdrój .....                                 | 9,9                | 10,6             | 10,3            | 10,2              | 10,7        | 11,0             |
| Jaworzno .....   | 16,5               | 16,3             | 16,0            | 15,8              | 17,0        | 17,0             |
| Katowice .....   | 18,7               | 18,2             | 17,1            | 17,0              | 16,9        | 16,5             |
| Mysłowice .....  | 17,2               | 16,7             | 16,8            | 16,7              | 16,3        | 17,2             |
| Piekary Śląskie .....                                  | 11,7               | 11,0             | 11,6            | 11,6              | 11,3        | 12,0             |
| Ruda Śląska .....                                      | 16,3               | 16,1             | 15,5            | 15,2              | 15,5        | 15,2             |
| Rybnik .....   | 13,3               | 13,8             | 13,5            | 13,9              | 14,3        | 14,1             |
| Siemianowice Śląskie .....                             | 17,1               | 18,2             | 17,6            | 17,7              | 17,7        | 17,8             |
| Sosnowiec .....  | 14,6               | 13,5             | 13,6            | 13,4              | 13,6        | 13,6             |
| Świętochłowice .....                                   | 14,5               | 14,4             | 13,7            | 15,0              | 15,0        | 14,9             |
| Tychy .....  | 22,1               | 21,1             | 20,7            | 20,5              | 21,8        | 22,9             |
| Zabrze .....   | 10,7               | 10,3             | 10,0            | 10,2              | 10,5        | 10,6             |
| Żory .....   | 16,2               | 16,0             | 16,0            | 16,3              | 15,8        | 15,9             |

Tabl. 23. **BEZROBOTNI ZAREJESTROWANI W GMINACH WEDŁUG PŁCI W I PÓŁROCZU 2011 R.**  
Stan w dniu 30 VI  
*REGISTERED UNEMPLOYED PERSONS IN GMINAS BY SEX IN THE FIRST HALF OF 2011*  
As of 30 VI

| GMINY<br>GMINAS                   | Ogółem<br>Total | Mężczyźni<br>Men | Kobiety<br>Women |
|-----------------------------------|-----------------|------------------|------------------|
| <b>WOJEWÓDZTWO<br/>VOIVODSHIP</b> | <b>178346</b>   | <b>79138</b>     | <b>99208</b>     |
| GMINY MIEJSKIE<br>URBAN GMINAS    | 132932          | 58385            | 74547            |
| Będzin .....                      | 2946            | 1379             | 1567             |
| Bielsko-Biała .....               | 5640            | 2620             | 3020             |
| Bieruń .....                      | 456             | 183              | 273              |
| Bytom .....                       | 10464           | 4497             | 5967             |
| Chorzów .....                     | 4466            | 2031             | 2435             |
| Cieszyn .....                     | 1389            | 655              | 734              |
| Czeladź .....                     | 1639            | 770              | 869              |
| Częstochowa .....                 | 12951           | 6628             | 6323             |
| Dąbrowa Górnicza .....            | 5792            | 2692             | 3100             |
| Gliwice .....                     | 6429            | 2909             | 3520             |
| Imielin .....                     | 174             | 72               | 102              |
| Jastrzębie-Zdrój .....            | 3550            | 1245             | 2305             |
| Jaworzno .....                    | 2989            | 1206             | 1783             |
| Kalety .....                      | 431             | 186              | 245              |
| Katowice .....                    | 8411            | 3867             | 4544             |
| Knurów .....                      | 1163            | 427              | 736              |
| Lędziny .....                     | 461             | 178              | 283              |
| Lubliniec .....                   | 1038            | 486              | 552              |
| Łaziska Górne .....               | 658             | 245              | 413              |
| Miasteczko Śląskie .....          | 328             | 126              | 202              |
| Mikołów .....                     | 1242            | 583              | 659              |
| Mysłowice .....                   | 2430            | 939              | 1491             |
| Myszków .....                     | 2486            | 1170             | 1316             |
| Orzesze .....                     | 531             | 205              | 326              |
| Piekary Śląskie .....             | 2625            | 1098             | 1527             |
| Poręba .....                      | 507             | 240              | 267              |
| Pszów .....                       | 470             | 183              | 287              |
| Pyskowice .....                   | 743             | 328              | 415              |
| Racibórz .....                    | 1523            | 595              | 928              |
| Radlin .....                      | 587             | 203              | 384              |
| Radzionków .....                  | 622             | 274              | 348              |
| Ruda Śląska .....                 | 3772            | 1444             | 2328             |
| Rybnik .....                      | 4030            | 1476             | 2554             |
| Rydułtowy .....                   | 799             | 294              | 505              |
| Siemianowice Śląskie .....        | 2623            | 1181             | 1442             |
| Ślawków .....                     | 324             | 146              | 178              |
| Sosnowiec .....                   | 10665           | 4888             | 5777             |
| Szczyrk .....                     | 254             | 136              | 118              |
| Świętochłowice .....              | 1900            | 765              | 1135             |
| Tarnowskie Góry .....             | 2500            | 1111             | 1389             |
| Tychy .....                       | 3542            | 1534             | 2008             |
| Ustroń .....                      | 525             | 279              | 246              |
| Wisła .....                       | 464             | 273              | 191              |
| Wodzisław Śląski .....            | 1767            | 651              | 1116             |
| Wojkowice .....                   | 375             | 161              | 214              |
| Zabrze .....                      | 7543            | 3028             | 4515             |
| Zawiercie .....                   | 3345            | 1505             | 1840             |
| Żory .....                        | 1972            | 665              | 1307             |
| Żywiec .....                      | 1391            | 628              | 763              |

Tabl. 23. **BEZROBOTNI ZAREJESTROWANI W GMINACH WEDŁUG PŁCI W I PÓŁROCZU 2011 R. (cd.)**  
Stan w dniu 30 VI  
REGISTERED UNEMPLOYED PERSONS IN GMINAS BY SEX IN THE FIRST HALF OF 2011 (cont.)  
As of 30 VI

| GMINY<br>GMINAS                     | Ogółem<br>Total | Mężczyźni<br>Men | Kobiety<br>Women |
|-------------------------------------|-----------------|------------------|------------------|
| <b>GMINY MIEJSKO-WIEJSKIE</b> ..... | <b>14433</b>    | <b>6477</b>      | <b>7956</b>      |
| <b>URBAN-RURAL GMINAS</b>           |                 |                  |                  |
| Blachownia .....                    | 805             | 401              | 404              |
| Czechowice-Dziedzice .....          | 1336            | 597              | 739              |
| Czerwionka-Leszczyń .....           | 1153            | 440              | 713              |
| Kłobuck .....                       | 1074            | 540              | 534              |
| Koniecpol .....                     | 1085            | 523              | 562              |
| Koziegłowy .....                    | 773             | 373              | 400              |
| Krzanowice .....                    | 123             | 54               | 69               |
| Krzepice .....                      | 378             | 175              | 203              |
| Kuźnia Raciborska .....             | 305             | 120              | 185              |
| Łazy .....                          | 902             | 403              | 499              |
| Ogrodzieniec .....                  | 561             | 248              | 313              |
| Pilica .....                        | 318             | 154              | 164              |
| Pszczyna .....                      | 1392            | 543              | 849              |
| Siewierz .....                      | 517             | 257              | 260              |
| Skoczów .....                       | 995             | 429              | 566              |
| Sośnicowice .....                   | 229             | 100              | 129              |
| Strumień .....                      | 404             | 153              | 251              |
| Szczekociny .....                   | 411             | 206              | 205              |
| Toszek .....                        | 308             | 134              | 174              |
| Wilamowice .....                    | 363             | 155              | 208              |
| Woźniki .....                       | 409             | 186              | 223              |
| Żarki .....                         | 592             | 286              | 306              |
| <b>GMINY WIEJSKIE</b> .....         | <b>30981</b>    | <b>14276</b>     | <b>16705</b>     |
| <b>RURAL GMINAS</b>                 |                 |                  |                  |
| Bestwina .....                      | 271             | 120              | 151              |
| Bobrowniki .....                    | 410             | 176              | 234              |
| Bojszowy .....                      | 121             | 43               | 78               |
| Boronów .....                       | 145             | 75               | 70               |
| Brenna .....                        | 441             | 216              | 225              |
| Buczkowice .....                    | 412             | 189              | 223              |
| Chełm Śląski .....                  | 127             | 48               | 79               |
| Chybie .....                        | 301             | 117              | 184              |
| Ciasna .....                        | 273             | 105              | 168              |
| Czernichów .....                    | 277             | 124              | 153              |
| Dąbrowa Zielona .....               | 349             | 183              | 166              |
| Dębowiec .....                      | 193             | 75               | 118              |
| Gaszowice .....                     | 215             | 81               | 134              |
| Gierałtów .....                     | 221             | 87               | 134              |
| Gilowice .....                      | 234             | 105              | 129              |
| Goczałkowice-Zdrój .....            | 150             | 68               | 82               |
| Godów .....                         | 360             | 119              | 241              |
| Goleszów .....                      | 446             | 210              | 236              |
| Gorzyce .....                       | 543             | 218              | 325              |
| Hażlach .....                       | 388             | 163              | 225              |

Tabl. 23. **BEZROBOTNI ZAREJESTROWANI W GMINACH WEDŁUG PŁCI W I PÓŁROCZU 2011 R. (cd.)**  
Stan w dniu 30 VI  
REGISTERED UNEMPLOYED PERSONS IN GMINAS BY SEX IN THE FIRST HALF OF 2011 (cont.)  
As of 30 VI

| GMINY<br>GMINAS  | Ogółem<br>Total | Mężczyźni<br>Men | Kobiety<br>Women |
|--|-----------------|------------------|------------------|
| <b>GMINY WIEJSKIE (cd.)</b><br><b>RURAL GMINAS (cont.)</b> |                 |                  |                  |
| Herby .....  | 356             | 177              | 179              |
| Irządze .....  | 136             | 64               | 72               |
| Istebna .....  | 563             | 325              | 238              |
| Janów .....  | 305             | 163              | 142              |
| Jasienica .....  | 549             | 275              | 274              |
| Jaworze .....  | 199             | 110              | 89               |
| Jejkowice .....  | 96              | 31               | 65               |
| Jeleśnia .....   | 641             | 314              | 327              |
| Kamienica Polska .....                                     | 262             | 146              | 116              |
| Kłomnice .....   | 652             | 346              | 306              |
| Kobiór .....   | 99              | 42               | 57               |
| Kochanowice .....  | 279             | 129              | 150              |
| Konopiska .....  | 529             | 254              | 275              |
| Kornowac .....   | 81              | 34               | 47               |
| Koszarawa .....  | 127             | 66               | 61               |
| Koszęcin .....   | 473             | 223              | 250              |
| Kozy .....   | 340             | 157              | 183              |
| Kroczyce .....   | 429             | 206              | 223              |
| Krupski Młyn .....   | 121             | 61               | 60               |
| Kruszyna .....   | 212             | 107              | 105              |
| Krzyżanowice .....   | 248             | 99               | 149              |
| Lelów .....  | 389             | 196              | 193              |
| Lipie .....  | 247             | 106              | 141              |
| Lipowa .....   | 502             | 249              | 253              |
| Lubomia .....  | 213             | 95               | 118              |
| Lyski .....  | 187             | 70               | 117              |
| Łękawica .....   | 201             | 97               | 104              |
| Łodygowice .....   | 533             | 247              | 286              |
| Marklowice .....   | 131             | 41               | 90               |
| Miedzna .....  | 421             | 150              | 271              |
| Miedzno .....  | 346             | 191              | 155              |
| Mierzęcice .....   | 262             | 115              | 147              |
| Milówka .....  | 442             | 218              | 224              |
| Mstów .....  | 434             | 223              | 211              |
| Mszana .....   | 174             | 56               | 118              |
| Mykanów .....  | 531             | 267              | 264              |
| Nędza .....  | 165             | 56               | 109              |
| Niegowa .....  | 358             | 158              | 200              |
| Olsztyn .....  | 355             | 179              | 176              |
| Opatów .....   | 250             | 111              | 139              |
| Ornontowice .....  | 118             | 41               | 77               |
| Ożarówice .....  | 156             | 71               | 85               |

Tabl. 23. **BEZROBOTNI ZAREJESTROWANI W GMINACH WEDŁUG PŁCI W I PÓŁROCZU 2011 R.** (dok.)  
Stan w dniu 30 VI  
REGISTERED UNEMPLOYED PERSONS IN GMINAS BY SEX IN THE FIRST HALF OF 2011 (cont.)  
As of 30 VI

| GMINY<br>GMINAS                               | Ogółem<br>Total | Mężczyźni<br>Men | Kobiety<br>Women |
|---|-----------------|------------------|------------------|
| GMINY WIEJSKIE (dok.)<br>RURAL GMINAS (cont.) |                 |                  |                  |
| Panki .....                                   | 224             | 116              | 108              |
| Pawłowice .....                               | 350             | 100              | 250              |
| Pawonków .....                                | 230             | 85               | 145              |
| Pietrowice Wielkie .....                      | 126             | 51               | 75               |
| Pilchowice .....                              | 285             | 128              | 157              |
| Poczesna .....                                | 635             | 336              | 299              |
| Popów .....                                   | 233             | 109              | 124              |
| Poraj .....                                   | 621             | 278              | 343              |
| Porąbka .....                                 | 569             | 290              | 279              |
| Przyrów .....                                 | 294             | 172              | 122              |
| Przystajń .....                               | 211             | 86               | 125              |
| Psary .....                                   | 424             | 182              | 242              |
| Radziechowy-Wieprz .....                      | 605             | 257              | 348              |
| Rajcza .....                                  | 508             | 245              | 263              |
| Rędziny .....                                 | 523             | 301              | 222              |
| Rudnik .....                                  | 122             | 49               | 73               |
| Rudziniec .....                               | 272             | 131              | 141              |
| Starcza .....                                 | 94              | 43               | 51               |
| Suszec .....                                  | 226             | 83               | 143              |
| Ślemień .....                                 | 170             | 68               | 102              |
| Świerklaniec .....                            | 369             | 182              | 187              |
| Świerklany .....                              | 219             | 70               | 149              |
| Świnna .....                                  | 330             | 159              | 171              |
| Tworóg .....                                  | 248             | 99               | 149              |
| Ujsoły .....                                  | 226             | 122              | 104              |
| Węgierska Górka .....                         | 748             | 345              | 403              |
| Wielowieś .....                               | 160             | 78               | 82               |
| Wilkowice .....                               | 429             | 202              | 227              |
| Włodowice .....                               | 397             | 178              | 219              |
| Wręczyca Wielka .....                         | 864             | 420              | 444              |
| Wry .....                                     | 167             | 60               | 107              |
| Zbrosławice .....                             | 506             | 218              | 288              |
| Zebrzydowice .....                            | 440             | 166              | 274              |
| Żarnowiec .....                               | 167             | 79               | 88               |



Tabl. 24. **ZAREJESTROWANI BEZROBOTNI W GMINACH WEDŁUG WIEKU W I PÓŁROCZU 2011 R.**  
Stan w dniu 30 VI  
*REGISTERED UNEMPLOYED PERSONS IN GMINAS BY AGE IN THE FIRST HALF OF 2011*  
As of 30 VI

| GMINY<br>GMINAS                         | Wiek w latach<br>Age in years |              |              |              |              |                                |
|---|-------------------------------|--------------|--------------|--------------|--------------|--------------------------------|
|   | 18 – 24 lata                  | 25 – 34      | 35 – 44      | 45 – 54      | 55 – 59      | 60 lat<br>i więcej<br>and more |
| <b>WOJEWÓDZTWO</b><br><b>VOIVODSHIP</b> | <b>32861</b>                  | <b>53169</b> | <b>33724</b> | <b>37729</b> | <b>16880</b> | <b>3983</b>                    |
| GMINY MIEJSKIE<br>URBAN GMINAS          | 22764                         | 39830        | 25297        | 28835        | 13100        | 3106                           |
| Będzin                                  | 398                           | 918          | 620          | 601          | 333          | 76                             |
| Bielsko-Biała                           | 660                           | 1633         | 1157         | 1356         | 674          | 160                            |
| Bieruń                                  | 91                            | 179          | 69           | 81           | 33           | 3                              |
| Bytom                                   | 1746                          | 2990         | 2123         | 2407         | 959          | 239                            |
| Chorzów                                 | 762                           | 1217         | 924          | 1038         | 431          | 94                             |
| Cieszyn                                 | 204                           | 388          | 262          | 340          | 147          | 48                             |
| Czeladź                                 | 202                           | 495          | 347          | 369          | 196          | 30                             |
| Częstochowa                             | 1268                          | 3627         | 2536         | 3322         | 1738         | 460                            |
| Dąbrowa Górnicza                        | 796                           | 1708         | 1055         | 1326         | 740          | 167                            |
| Gliwice                                 | 966                           | 1916         | 1175         | 1469         | 719          | 184                            |
| Imielin                                 | 42                            | 46           | 28           | 38           | 19           | 1                              |
| Jastrzębie-Zdrój                        | 986                           | 1047         | 805          | 506          | 179          | 27                             |
| Jaworzno                                | 756                           | 865          | 484          | 611          | 231          | 42                             |
| Kalety                                  | 93                            | 130          | 79           | 93           | 28           | 8                              |
| Katowice                                | 1260                          | 2596         | 1592         | 1856         | 887          | 220                            |
| Knurów                                  | 250                           | 414          | 220          | 190          | 74           | 15                             |
| Lędziny                                 | 123                           | 145          | 82           | 73           | 29           | 9                              |
| Lubliniec                               | 242                           | 295          | 185          | 199          | 89           | 28                             |
| Łaziska Górne                           | 152                           | 191          | 103          | 136          | 72           | 4                              |
| Miasteczko Śląskie                      | 71                            | 93           | 61           | 69           | 27           | 7                              |
| Mikołów                                 | 213                           | 346          | 222          | 268          | 146          | 47                             |
| Mysłowice                               | 530                           | 748          | 450          | 497          | 166          | 39                             |
| Myszków                                 | 415                           | 755          | 503          | 547          | 217          | 49                             |
| Orzesze                                 | 138                           | 145          | 97           | 97           | 40           | 14                             |
| Piekary Śląskie                         | 514                           | 856          | 497          | 514          | 213          | 31                             |
| Poręba                                  | 86                            | 165          | 97           | 113          | 37           | 9                              |
| Pszów                                   | 137                           | 155          | 71           | 74           | 27           | 6                              |
| Pyskowice                               | 111                           | 227          | 127          | 189          | 71           | 18                             |
| Racibórz                                | 292                           | 443          | 242          | 363          | 145          | 38                             |
| Radlin                                  | 186                           | 165          | 103          | 92           | 36           | 5                              |
| Radzionków                              | 125                           | 177          | 126          | 125          | 55           | 14                             |
| Ruda Śląska                             | 935                           | 1208         | 636          | 696          | 251          | 46                             |
| Rybnik                                  | 838                           | 1340         | 717          | 794          | 286          | 55                             |
| Rydułtowy                               | 196                           | 254          | 133          | 153          | 48           | 15                             |
| Siemianowice Śląskie                    | 487                           | 785          | 524          | 544          | 234          | 49                             |
| Sławków                                 | 50                            | 104          | 55           | 61           | 51           | 3                              |
| Sosnowiec                               | 1595                          | 3267         | 1936         | 2388         | 1170         | 309                            |
| Szczyrk                                 | 43                            | 63           | 60           | 43           | 35           | 10                             |
| Świętochłowice                          | 350                           | 598          | 330          | 399          | 185          | 38                             |
| Tarnowskie Góry                         | 514                           | 736          | 446          | 513          | 241          | 50                             |
| Tychy                                   | 566                           | 1111         | 565          | 778          | 417          | 105                            |
| Ustroń                                  | 83                            | 146          | 98           | 107          | 78           | 13                             |
| Wisła                                   | 84                            | 118          | 94           | 102          | 47           | 19                             |
| Wodzisław Śląski                        | 431                           | 556          | 313          | 330          | 119          | 18                             |
| Wojkowice                               | 63                            | 124          | 83           | 78           | 23           | 4                              |
| Zabrze                                  | 1457                          | 2251         | 1552         | 1590         | 544          | 149                            |
| Zawiercie                               | 600                           | 1007         | 701          | 702          | 277          | 58                             |
| Żory                                    | 422                           | 670          | 326          | 322          | 194          | 38                             |
| Żywiec                                  | 235                           | 417          | 286          | 276          | 142          | 35                             |

Tabl. 24. **ZAREJESTROWANI BEZROBOTNI W GMINACH WEDŁUG WIEKU W I PÓLROCZU 2011 R.** (cd.)  
Stan w dniu 30 VI  
REGISTERED UNEMPLOYED PERSONS IN GMINAS BY AGE IN THE FIRST HALF OF 2011 (cont.)  
As of 30 VI

| GMINY<br>GMINAS  | Wiek w latach<br>Age in years |         |         |         |         |                                |
|--|-------------------------------|---------|---------|---------|---------|--------------------------------|
|  | 18 – 24 lata                  | 25 – 34 | 35 – 44 | 45 – 54 | 55 – 59 | 60 lat<br>i więcej<br>and more |
| <b>GMINY MIEJSKO-WIEJSKIE</b> .....<br><b>URBAN-RURAL GMINAS</b> | 2995                          | 4250    | 2671    | 2897    | 1317    | 303                            |
| Blachownia .....   | 98                            | 213     | 153     | 203     | 113     | 25                             |
| Czechowice-Dziedzice .....                                       | 193                           | 415     | 236     | 291     | 157     | 44                             |
| Czerwionka-Leszczyny .....                                       | 267                           | 318     | 197     | 261     | 94      | 16                             |
| Kłobuck .....  | 212                           | 327     | 188     | 213     | 115     | 19                             |
| Konieczpol .....   | 213                           | 301     | 245     | 219     | 99      | 8                              |
| Koziegłowy .....   | 160                           | 282     | 152     | 116     | 49      | 14                             |
| Krzanowice .....   | 32                            | 33      | 22      | 19      | 9       | 8                              |
| Krzepice .....   | 101                           | 116     | 63      | 59      | 29      | 10                             |
| Kuźnia Raciborska .....  | 68                            | 103     | 52      | 56      | 21      | 5                              |
| Łazy .....   | 165                           | 252     | 196     | 189     | 83      | 17                             |
| Ogrodzieniec .....   | 107                           | 160     | 124     | 113     | 41      | 16                             |
| Pilica .....   | 83                            | 91      | 62      | 54      | 19      | 9                              |
| Pszczyna .....   | 329                           | 391     | 201     | 301     | 136     | 34                             |
| Siewierz .....   | 106                           | 158     | 99      | 91      | 50      | 13                             |
| Skoczów .....  | 207                           | 304     | 177     | 207     | 85      | 15                             |
| Sośnicowice .....  | 48                            | 63      | 34      | 54      | 25      | 5                              |
| Strumień .....   | 101                           | 129     | 76      | 65      | 29      | 4                              |
| Szczekociny .....  | 107                           | 123     | 69      | 60      | 46      | 6                              |
| Toszek .....   | 74                            | 73      | 60      | 69      | 26      | 6                              |
| Wilamowice .....   | 90                            | 114     | 65      | 70      | 17      | 7                              |
| Woźniki .....  | 114                           | 119     | 64      | 74      | 26      | 12                             |
| Żarki .....  | 120                           | 165     | 136     | 113     | 48      | 10                             |
| <b>GMINY WIEJSKIE</b> .....<br><b>RURAL GMINAS</b>               | 7102                          | 9089    | 5756    | 5997    | 2463    | 574                            |
| Bestwina.....  | 59                            | 86      | 41      | 55      | 24      | 6                              |
| Bobrowniki .....   | 83                            | 147     | 72      | 73      | 29      | 6                              |
| Bojszowy .....   | 31                            | 39      | 16      | 27      | 6       | 2                              |
| Boronów .....  | 36                            | 50      | 31      | 22      | 6       | –                              |
| Brenna .....   | 106                           | 115     | 88      | 93      | 34      | 5                              |
| Buczkowice .....   | 82                            | 125     | 86      | 78      | 32      | 9                              |
| Chełm Śląski .....   | 24                            | 45      | 28      | 16      | 13      | 1                              |
| Chybie .....   | 74                            | 85      | 57      | 53      | 29      | 3                              |
| Ciasna .....   | 80                            | 79      | 38      | 51      | 21      | 4                              |
| Czernichów .....   | 63                            | 69      | 62      | 54      | 18      | 11                             |
| Dąbrowa Zielona .....  | 79                            | 82      | 66      | 74      | 37      | 11                             |
| Dębowiec .....   | 58                            | 65      | 34      | 23      | 11      | 2                              |
| Gaszowice .....  | 71                            | 70      | 37      | 26      | 8       | 3                              |
| Gierałtowice .....   | 58                            | 71      | 40      | 36      | 14      | 2                              |
| Gilowice .....   | 43                            | 58      | 52      | 57      | 20      | 4                              |
| Goczałkowice-Zdrój .....   | 32                            | 36      | 30      | 34      | 16      | 2                              |
| Godów .....  | 114                           | 112     | 59      | 55      | 15      | 5                              |
| Goleszów .....   | 86                            | 122     | 83      | 96      | 52      | 7                              |
| Gorzyce .....  | 184                           | 167     | 78      | 77      | 33      | 4                              |
| Hażlach.....   | 115                           | 108     | 66      | 62      | 31      | 6                              |

Tabl. 24. **ZAREJESTROWANI BEZROBOTNI W GMINACH WEDŁUG WIEKU W I PÓLROCZU 2011 R.** (cd.)  
Stan w dniu 30 VI  
REGISTERED UNEMPLOYED PERSONS IN GMINAS BY AGE IN THE FIRST HALF OF 2011 (cont.)  
As of 30 VI

| GMINY<br>GMINAS  | Wiek w latach<br>Age in years |         |         |         |         |                                |
|--|-------------------------------|---------|---------|---------|---------|--------------------------------|
|  | 18 – 24 lata                  | 25 – 34 | 35 – 44 | 45 – 54 | 55 – 59 | 60 lat<br>i więcej<br>and more |
| <b>GMINY WIEJSKIE (cd.)</b><br><i>RURAL GMINAS (cont.)</i> |                               |         |         |         |         |                                |
| Herby .....  | 84                            | 112     | 53      | 58      | 37      | 12                             |
| Irządze .....  | 58                            | 41      | 17      | 13      | 5       | 2                              |
| Istebna .....  | 151                           | 155     | 97      | 107     | 50      | 3                              |
| Janów .....  | 52                            | 80      | 71      | 62      | 31      | 9                              |
| Jasienica .....  | 101                           | 171     | 104     | 121     | 43      | 9                              |
| Jaworze .....  | 29                            | 56      | 35      | 45      | 27      | 7                              |
| Jejkowice .....  | 33                            | 27      | 14      | 16      | 4       | 2                              |
| Jeleśnia .....   | 133                           | 158     | 139     | 129     | 62      | 20                             |
| Kamienica Polska .....                                     | 31                            | 80      | 59      | 58      | 26      | 8                              |
| Kłomnice .....   | 104                           | 184     | 126     | 160     | 64      | 14                             |
| Kobiór .....   | 16                            | 31      | 17      | 24      | 6       | 5                              |
| Kochanowice .....  | 88                            | 83      | 40      | 53      | 13      | 2                              |
| Konopiska .....  | 70                            | 148     | 124     | 129     | 46      | 12                             |
| Kornowac .....   | 26                            | 28      | 11      | 8       | 7       | 1                              |
| Koszarawa .....  | 34                            | 29      | 21      | 26      | 14      | 3                              |
| Koszęcin .....   | 132                           | 131     | 68      | 98      | 35      | 9                              |
| Kozy .....   | 58                            | 97      | 66      | 79      | 32      | 8                              |
| Kroczyce .....   | 112                           | 116     | 87      | 82      | 23      | 9                              |
| Krupski Młyn .....   | 26                            | 39      | 17      | 18      | 19      | 2                              |
| Kruszyna .....   | 45                            | 57      | 46      | 47      | 15      | 2                              |
| Krzyżanowice .....   | 82                            | 72      | 33      | 43      | 16      | 2                              |
| Lelów .....  | 124                           | 104     | 62      | 75      | 22      | 2                              |
| Lipie .....  | 75                            | 72      | 32      | 37      | 25      | 6                              |
| Lipowa .....   | 103                           | 147     | 92      | 109     | 43      | 8                              |
| Lubomia .....  | 72                            | 59      | 32      | 34      | 9       | 7                              |
| Lyski .....  | 63                            | 49      | 31      | 30      | 12      | 2                              |
| Łękawica .....   | 46                            | 48      | 45      | 46      | 14      | 2                              |
| Łodygowice .....   | 97                            | 150     | 106     | 120     | 50      | 10                             |
| Markłowice .....   | 37                            | 39      | 29      | 21      | 4       | 1                              |
| Miedzna .....  | 122                           | 118     | 56      | 95      | 26      | 4                              |
| Miedzno .....  | 92                            | 99      | 67      | 55      | 24      | 9                              |
| Mierzęcice .....   | 52                            | 79      | 59      | 45      | 22      | 5                              |
| Milówka .....  | 103                           | 133     | 97      | 67      | 30      | 12                             |
| Mstów .....  | 71                            | 135     | 87      | 88      | 42      | 11                             |
| Mszana .....   | 66                            | 57      | 23      | 17      | 11      | –                              |
| Mykanów .....  | 96                            | 183     | 86      | 99      | 51      | 16                             |
| Nędza .....  | 52                            | 50      | 32      | 19      | 8       | 4                              |
| Niegowa .....  | 111                           | 118     | 50      | 59      | 19      | 1                              |
| Olsztyn .....  | 47                            | 108     | 94      | 69      | 29      | 8                              |
| Opatów .....   | 74                            | 86      | 37      | 32      | 16      | 5                              |
| Ornontowice .....  | 45                            | 25      | 23      | 14      | 11      | –                              |
| Ożarówice .....  | 38                            | 43      | 19      | 34      | 18      | 4                              |

Tabl. 24. **ZAREJESTROWANI BEZROBOTNI W GMINACH WEDŁUG WIEKU W I PÓLROCZU 2011 R.** (dok.)  
Stan w dniu 30 VI  
**REGISTERED UNEMPLOYED PERSONS IN GMINAS BY AGE IN THE FIRST HALF OF 2011** (cont.)  
As of 30 VI

| GMINY<br>GMINAS                                       | Wiek w latach<br>Age in years |         |         |         |         |                                |
|---|-------------------------------|---------|---------|---------|---------|--------------------------------|
|   | 18 – 24 lata                  | 25 – 34 | 35 – 44 | 45 – 54 | 55 – 59 | 60 lat<br>i więcej<br>and more |
| <b>GMINY WIEJSKIE (dok.)<br/>RURAL GMINAS (cont.)</b> |                               |         |         |         |         |                                |
| Panki .....   | 57                            | 78      | 41      | 32      | 14      | 2                              |
| Pawłowice .....                                       | 106                           | 128     | 42      | 52      | 18      | 4                              |
| Pawonków .....  | 67                            | 68      | 40      | 40      | 13      | 2                              |
| Pietrowice Wielkie .....                              | 29                            | 33      | 15      | 27      | 16      | 6                              |
| Pilchowice .....                                      | 69                            | 90      | 40      | 58      | 22      | 6                              |
| Poczesna .....  | 80                            | 194     | 127     | 153     | 67      | 14                             |
| Popów .....   | 69                            | 70      | 48      | 33      | 10      | 3                              |
| Poraj .....   | 80                            | 204     | 141     | 132     | 54      | 10                             |
| Porąbka .....   | 89                            | 144     | 103     | 158     | 62      | 13                             |
| Przyrów .....   | 60                            | 91      | 41      | 62      | 29      | 11                             |
| Przystajń .....                                       | 52                            | 69      | 42      | 25      | 18      | 5                              |
| Psary .....   | 63                            | 145     | 84      | 91      | 33      | 8                              |
| Radziechowy-Wieprz .....                              | 141                           | 165     | 125     | 112     | 48      | 14                             |
| Rajcza .....  | 111                           | 153     | 99      | 98      | 39      | 8                              |
| Rędziny .....   | 80                            | 143     | 121     | 123     | 48      | 8                              |
| Rudnik .....  | 27                            | 22      | 27      | 24      | 17      | 5                              |
| Rudziniec .....                                       | 64                            | 62      | 48      | 70      | 20      | 8                              |
| Starcza .....   | 18                            | 29      | 12      | 23      | 10      | 2                              |
| Suszec .....  | 79                            | 64      | 44      | 35      | 2       | 2                              |
| Ślemień .....   | 41                            | 47      | 36      | 31      | 14      | 1                              |
| Świerklaniec .....                                    | 83                            | 117     | 66      | 65      | 34      | 4                              |
| Świerklany .....                                      | 81                            | 62      | 29      | 33      | 13      | 1                              |
| Świnna .....  | 75                            | 91      | 57      | 72      | 25      | 10                             |
| Tworóg .....  | 64                            | 69      | 41      | 56      | 14      | 4                              |
| Ujszoły .....   | 52                            | 69      | 43      | 38      | 18      | 6                              |
| Węgierska Górka .....                                 | 157                           | 218     | 165     | 142     | 53      | 13                             |
| Wielowieś .....                                       | 46                            | 44      | 34      | 27      | 7       | 2                              |
| Wilkowice .....                                       | 55                            | 125     | 88      | 95      | 51      | 15                             |
| Włodowice .....                                       | 80                            | 111     | 88      | 84      | 31      | 3                              |
| Wręczyca Wielka .....                                 | 187                           | 252     | 170     | 176     | 68      | 11                             |
| Wry .....   | 37                            | 54      | 29      | 30      | 12      | 5                              |
| Zbrostawice .....                                     | 117                           | 152     | 104     | 84      | 37      | 12                             |
| Zebrzydowice .....                                    | 106                           | 130     | 80      | 96      | 24      | 4                              |
| Żarnowiec .....                                       | 51                            | 68      | 18      | 17      | 12      | 1                              |

Tabl. 25. ZAREJESTROWANI BEZROBOTNI W GMINACH WEDŁUG POZIOMU WYKSZTAŁCENIA  
W I PÓLROCZU 2011 R.

Stan w dniu 30 VI

REGISTERED UNEMPLOYED PERSONS IN GMINAS BY LEVEL OF EDUCATION IN THE FIRST HALF OF 2011  
As of 30 VI

| GMINY<br>GMINAS                   | Wykształcenie<br>Education                                       |   |   |   |                           |
|-----------------------------------|--|---|---|---|---------------------------|
|                                   | gimnazjalne<br>i poniżej<br><i>lower secondary<br/>and below</i> | zasadnicze<br>zawodowe<br><i>basic vocational</i> | średnie ogólno-<br>kształcące<br><i>general<br/>secondary</i> | policealne<br>i średnie<br>zawodowe<br><i>post-secondary<br/>and vocational<br/>secondary</i> | wyższe<br><i>tertiary</i> |
| <b>WOJEWÓDZTWO<br/>VOIVODSHIP</b> | <b>50596</b>   | <b>49551</b>                                      | <b>17576</b>  | <b>41112</b>  | <b>19511</b>              |
| GMINY MIEJSKIE<br>URBAN GMINAS    | 39347  | 35179   | 13255   | 30308   | 14843                     |
| Będzin .....                      | 981  | 653   | 292   | 681   | 339                       |
| Bielsko-Biała .....               | 1363   | 1513  | 529   | 1392  | 843                       |
| Bieruń .....                      | 94   | 116   | 58  | 107   | 81                        |
| Bytom .....                       | 4342   | 2886  | 827   | 1889  | 520                       |
| Chorzów .....                     | 1788   | 1235  | 394   | 751   | 298                       |
| Cieszyn .....                     | 387  | 366   | 146   | 336   | 154                       |
| Czeladź .....                     | 538  | 362   | 152   | 422   | 165                       |
| Częstochowa .....                 | 3572   | 3193  | 1141  | 3096  | 1949                      |
| Dąbrowa Górnicza .....            | 1279   | 1656  | 554   | 1574  | 729                       |
| Gliwice .....                     | 1989   | 1552  | 717   | 1357  | 814                       |
| Imielin .....                     | 27   | 48  | 31  | 48  | 20                        |
| Jastrzębie-Zdrój .....            | 1054   | 881   | 560   | 706   | 349                       |
| Jaworzno .....                    | 614  | 726   | 490   | 766   | 393                       |
| Kalety .....                      | 112  | 141   | 24  | 119   | 35                        |
| Katowice .....                    | 2781   | 1759  | 815   | 1831  | 1225                      |
| Knurów .....                      | 322  | 312   | 132   | 271   | 126                       |
| Lędziny .....                     | 135  | 130   | 42  | 104   | 50                        |
| Lubliniec .....                   | 291  | 244   | 134   | 227   | 142                       |
| Łaziska Górne .....               | 135  | 245   | 96  | 132   | 50                        |
| Miasteczko Śląskie .....          | 92   | 116   | 13  | 79  | 28                        |
| Mikołów .....                     | 243  | 471   | 151   | 246   | 131                       |
| Mysłowice .....                   | 678  | 691   | 222   | 576   | 263                       |
| Myszków .....                     | 580  | 669   | 255   | 678   | 304                       |
| Orzesze .....                     | 96   | 191   | 64  | 137   | 43                        |
| Piekary Śląskie .....             | 745  | 821   | 235   | 632   | 192                       |
| Poręba .....                      | 76   | 140   | 55  | 157   | 79                        |
| Pszów .....                       | 118  | 149   | 26  | 128   | 49                        |
| Pyskowice .....                   | 255  | 190   | 84  | 141   | 73                        |
| Racibórz .....                    | 492  | 376   | 150   | 338   | 167                       |
| Radlin .....                      | 164  | 163   | 47  | 161   | 52                        |
| Radzionków .....                  | 138  | 219   | 41  | 159   | 65                        |
| Ruda Śląska .....                 | 1265   | 1039  | 299   | 825   | 344                       |
| Rybnik .....                      | 1264   | 1043  | 483   | 763   | 477                       |
| Rydułtowy .....                   | 226  | 261   | 61  | 178   | 73                        |
| Siemianowice Śląskie .....        | 813  | 781   | 273   | 544   | 212                       |
| Sławków .....                     | 98   | 75  | 29  | 77  | 45                        |
| Sosnowiec .....                   | 2712   | 2893  | 1097  | 2683  | 1280                      |
| Szczyrk .....                     | 56   | 95  | 28  | 55  | 20                        |
| Świętochłowice .....              | 778  | 516   | 129   | 338   | 139                       |
| Tarnowskie Góry .....             | 582  | 667   | 224   | 723   | 304                       |
| Tychy .....                       | 733  | 996   | 458   | 829   | 526                       |
| Ustroń .....                      | 125  | 176   | 55  | 122   | 47                        |
| Wisła .....                       | 138  | 166   | 33  | 89  | 38                        |
| Wodzisław Śląski .....            | 454  | 492   | 156   | 468   | 197                       |
| Wojkowice .....                   | 104  | 75  | 43  | 108   | 45                        |
| Zabrze .....                      | 3127   | 1773  | 690   | 1442  | 511                       |
| Zawiercie .....                   | 553  | 956   | 332   | 999   | 505                       |
| Żory .....                        | 535  | 558   | 214   | 464   | 201                       |
| Żywiec .....                      | 303  | 403   | 174   | 360   | 151                       |

Tabl. 25. ZAREJESTROWANI BEZROBOTNI W GMINACH WEDŁUG POZIOMU WYKSZTAŁCENIA  
W I PÓŁROCZU 2011 R. (cd.)

Stan w dniu 30 VI

REGISTERED UNEMPLOYED PERSONS IN GMINAS BY LEVEL OF EDUCATION  
IN THE FIRST HALF OF 2011 (cont.)

As of 30 VI

| GMINY<br>GMINAS  | Wykształcenie<br>Education                               |  |  |  |                    |
|--|--|--|--|--|--------------------|
|  | gimnazjalne<br>i poniżej<br>lower secondary<br>and below | zasadnicze<br>zawodowe<br>basic vocational | średnie ogóln-<br>kształcące<br>general<br>secondary | policealne<br>i średnie<br>zawodowe<br>post-secondary<br>and vocational<br>secondary | wyższe<br>tertiary |
| <b>GMINY MIEJSKO-WIEJSKIE</b><br><b>URBAN-RURAL GMINAS</b> | <b>3670</b>  | <b>4365</b>                                | <b>1435</b>  | <b>3413</b>  | <b>1550</b>        |
| Błachownia .....   | 231  | 244  | 50   | 193  | 87                 |
| Czechowice-Dziedzice .....                                 | 332  | 448  | 104  | 290  | 162                |
| Czerwionka-Leszczyny .....                                 | 443  | 329  | 86   | 195  | 100                |
| Kłobuck .....  | 245  | 329  | 96   | 265  | 139                |
| Konieczpol .....   | 236  | 320  | 136  | 288  | 105                |
| Koziegłowy .....   | 194  | 223  | 58   | 203  | 95                 |
| Krzanowice .....   | 45   | 31   | 2  | 30   | 15                 |
| Krzepice .....   | 80   | 96   | 57   | 114  | 31                 |
| Kuźnia Raciborska .....                                    | 87   | 78   | 24   | 85   | 31                 |
| Łazy .....   | 180  | 262  | 109  | 246  | 105                |
| Ogrodzieniec .....   | 77   | 178  | 63   | 170  | 73                 |
| Pilica .....   | 64   | 81   | 43   | 83   | 47                 |
| Pszczyna .....   | 337  | 440  | 164  | 287  | 164                |
| Siewierz .....   | 149  | 122  | 63   | 117  | 66                 |
| Skoczów .....  | 284  | 349  | 87   | 212  | 63                 |
| Sośnicowice .....  | 56   | 74   | 18   | 44   | 37                 |
| Strumień .....   | 100  | 135  | 42   | 95   | 32                 |
| Szczekociny .....  | 97   | 113  | 65   | 90   | 46                 |
| Toszek .....   | 101  | 108  | 36   | 46   | 17                 |
| Wilamowice .....   | 68   | 113  | 31   | 107  | 44                 |
| Woźniki .....  | 115  | 109  | 37   | 102  | 46                 |
| Żarki .....  | 149  | 183  | 64   | 151  | 45                 |
| <b>GMINY WIEJSKIE</b><br><b>RURAL GMINAS</b>               | <b>7579</b>  | <b>10007</b>                               | <b>2886</b>  | <b>7391</b>  | <b>3118</b>        |
| Bestwina .....   | 46   | 96   | 30   | 62   | 37                 |
| Bobrowniki .....   | 95   | 81   | 46   | 124  | 64                 |
| Bojszowy .....   | 22   | 37   | 16   | 27   | 19                 |
| Boronów .....  | 46   | 44   | 10   | 31   | 14                 |
| Brenna .....   | 96   | 183  | 46   | 93   | 23                 |
| Buczkowice .....   | 79   | 139  | 41   | 104  | 49                 |
| Chełm Śląski .....   | 19   | 34   | 11   | 34   | 29                 |
| Chybie .....   | 83   | 97   | 27   | 72   | 22                 |
| Ciasna .....   | 79   | 88   | 27   | 62   | 17                 |
| Czernichów .....   | 53   | 107  | 31   | 53   | 33                 |
| Dąbrowa Zielona .....                                      | 114  | 107  | 27   | 72   | 29                 |
| Dębowiec .....   | 40   | 66   | 18   | 53   | 16                 |
| Gaszowice .....  | 49   | 69   | 27   | 47   | 23                 |
| Gierałtowiec .....   | 55   | 50   | 28   | 57   | 31                 |
| Gilowice .....   | 57   | 90   | 23   | 49   | 15                 |
| Goczałkowice-Zdrój .....                                   | 44   | 38   | 17   | 31   | 20                 |
| Godów .....  | 73   | 111  | 29   | 97   | 50                 |
| Goleszów .....   | 112  | 156  | 38   | 92   | 48                 |
| Gorzyce .....  | 138  | 180  | 38   | 137  | 50                 |
| Hażlach .....  | 81   | 154  | 40   | 94   | 19                 |

Tabl. 25. ZAREJESTROWANI BEZROBOTNI W GMINACH WEDŁUG POZIOMU WYKSZTAŁCENIA  
W I PÓŁROCZU 2011 R. (cd.)

Stan w dniu 30 VI

REGISTERED UNEMPLOYED PERSONS IN GMINAS BY LEVEL OF EDUCATION  
IN THE FIRST HALF OF 2011 (cont.)

As of 30 VI

| GMINY<br>GMINAS                              | Wykształcenie<br>Education                               |  |   |  |                    |
|--|--|--|---|--|--------------------|
|  | gimnazjalne<br>i poniżej<br>lower secondary<br>and below | zasadnicze<br>zawodowe<br>basic vocational | średnie ogólno-<br>kształcące<br>general<br>secondary | policealne<br>i średnie<br>zawodowe<br>post-secondary<br>and vocational<br>secondary | wyższe<br>tertiary |
| GMINY WIEJSKIE (cd.)<br>RURAL GMINAS (cont.) |  |  |   |  |                    |
| Herby .....                                  | 99   | 113  | 32  | 80   | 32                 |
| Irządze .....                                | 17   | 30   | 19  | 57   | 13                 |
| Istebna .....                                | 174  | 229  | 71  | 81   | 8                  |
| Janów .....                                  | 89   | 91   | 15  | 74   | 36                 |
| Jasienica .....                              | 116  | 200  | 38  | 138  | 57                 |
| Jaworze .....                                | 36   | 68   | 11  | 48   | 36                 |
| Jejkowice .....                              | 19   | 33   | 15  | 17   | 12                 |
| Jeleśnia .....                               | 192  | 241  | 51  | 114  | 43                 |
| Kamienica Polska .....                       | 65   | 80   | 20  | 55   | 42                 |
| Kłomnice .....                               | 181  | 216  | 54  | 129  | 72                 |
| Kobiór .....                                 | 19   | 37   | 9   | 24   | 10                 |
| Kochanowice .....                            | 90   | 73   | 33  | 65   | 18                 |
| Konopiska .....                              | 120  | 176  | 37  | 130  | 66                 |
| Kornowac .....                               | 17   | 24   | 11  | 20   | 9                  |
| Koszarawa .....                              | 46   | 36   | 18  | 19   | 8                  |
| Koszęcin .....                               | 132  | 136  | 54  | 115  | 36                 |
| Kozy .....                                   | 64   | 118  | 31  | 84   | 43                 |
| Kroczyce .....                               | 67   | 152  | 39  | 132  | 39                 |
| Krupski Młyn .....                           | 34   | 37   | 6   | 32   | 12                 |
| Kruszyna .....                               | 68   | 73   | 11  | 40   | 20                 |
| Krzyżanowice .....                           | 74   | 70   | 13  | 55   | 36                 |
| Lelów .....                                  | 82   | 110  | 55  | 105  | 37                 |
| Lipie .....                                  | 61   | 66   | 29  | 69   | 22                 |
| Lipowa .....                                 | 120  | 188  | 34  | 111  | 49                 |
| Lubomia .....                                | 56   | 73   | 13  | 41   | 30                 |
| Lyski .....                                  | 41   | 61   | 27  | 38   | 20                 |
| Łękawica .....                               | 45   | 80   | 14  | 53   | 9                  |
| Łodygowice .....                             | 96   | 180  | 70  | 125  | 62                 |
| Marklowice .....                             | 37   | 31   | 13  | 34   | 16                 |
| Miedzna .....                                | 107  | 109  | 53  | 103  | 49                 |
| Miedzno .....                                | 84   | 119  | 25  | 93   | 25                 |
| Mierzęcice .....                             | 70   | 69   | 30  | 68   | 25                 |
| Milówka .....                                | 113  | 153  | 61  | 78   | 37                 |
| Mstów .....                                  | 106  | 133  | 23  | 122  | 50                 |
| Mszana .....                                 | 37   | 56   | 17  | 48   | 16                 |
| Mykanów .....                                | 150  | 152  | 38  | 128  | 63                 |
| Nędza .....                                  | 46   | 53   | 9   | 41   | 16                 |
| Niegowa .....                                | 92   | 86   | 36  | 105  | 39                 |
| Olsztyn .....                                | 92   | 120  | 14  | 93   | 36                 |
| Opatów .....                                 | 51   | 65   | 24  | 84   | 26                 |
| Ornontowice .....                            | 19   | 44   | 15  | 29   | 11                 |
| Ożarówice .....                              | 30   | 42   | 16  | 46   | 22                 |

Tabl. 25. ZAREJESTROWANI BEZROBOTNI W GMINACH WEDŁUG POZIOMU WYKSZTAŁCENIA  
W I PÓŁROCZU 2011 R. (dok.)

Stan w dniu 30 VI

REGISTERED UNEMPLOYED PERSONS IN GMINAS BY LEVEL OF EDUCATION  
IN THE FIRST HALF OF 2011 (cont.)

As of 30 VII

| GMINY<br>GMINAS                               | Wykształcenie<br>Education                               |  |  |  |                    |
|---|--|--|--|--|--------------------|
|   | gimnazjalne<br>i poniżej<br>lower secondary<br>and below | zasadnicze<br>zawodowe<br>basic vocational | średnie ogóln-<br>kształcące<br>general<br>secondary | policealne<br>i średnie<br>zawodowe<br>post-secondary<br>and vocational<br>secondary | wyższe<br>tertiary |
| GMINY WIEJSKIE (dok.)<br>RURAL GMINAS (cont.) |  |  |  |  |                    |
| Panki .....                                   | 56   | 60   | 18   | 69   | 21                 |
| Pawłowice .....                               | 94   | 86   | 43   | 73   | 54                 |
| Pawonków .....                                | 54   | 81   | 30   | 46   | 19                 |
| Pietrowice Wielkie .....                      | 40   | 51   | 7  | 23   | 5                  |
| Pilchowice .....                              | 66   | 91   | 36   | 67   | 25                 |
| Poczesna .....                                | 151  | 191  | 45   | 162  | 86                 |
| Popów .....                                   | 44   | 74   | 22   | 64   | 29                 |
| Poraj .....                                   | 130  | 150  | 73   | 172  | 96                 |
| Porąbka .....                                 | 124  | 234  | 39   | 122  | 50                 |
| Przyrów .....                                 | 83   | 107  | 24   | 58   | 22                 |
| Przystajń .....                               | 46   | 59   | 21   | 61   | 24                 |
| Psary .....                                   | 93   | 112  | 49   | 115  | 55                 |
| Radziechowy-Wieprz .....                      | 143  | 199  | 69   | 139  | 55                 |
| Rajcza .....                                  | 140  | 175  | 55   | 109  | 29                 |
| Rędziny .....                                 | 158  | 170  | 23   | 117  | 55                 |
| Rudnik .....                                  | 52   | 35   | 8  | 17   | 10                 |
| Rudziniec .....                               | 76   | 91   | 18   | 70   | 17                 |
| Starcza .....                                 | 31   | 30   | 4  | 22   | 7                  |
| Suszec .....                                  | 56   | 67   | 27   | 55   | 21                 |
| Ślemień .....                                 | 36   | 56   | 14   | 45   | 19                 |
| Świerklaniec .....                            | 81   | 104  | 29   | 116  | 39                 |
| Świerklany .....                              | 60   | 56   | 34   | 42   | 27                 |
| Świnna .....                                  | 70   | 126  | 30   | 82   | 22                 |
| Tworóg .....                                  | 55   | 96   | 18   | 61   | 18                 |
| Ujsoty .....                                  | 65   | 88   | 22   | 44   | 7                  |
| Węgierska Górka .....                         | 165  | 247  | 105  | 162  | 69                 |
| Wielowieś .....                               | 56   | 53   | 14   | 27   | 10                 |
| Wilkowice .....                               | 109  | 148  | 31   | 99   | 42                 |
| Włodowice .....                               | 76   | 132  | 30   | 115  | 44                 |
| Wręczyca Wielka .....                         | 212  | 297  | 54   | 208  | 93                 |
| Wyry .....                                    | 14   | 66   | 27   | 38   | 22                 |
| Zbroślawice .....                             | 180  | 146  | 29   | 116  | 35                 |
| Zebrzydowice .....                            | 110  | 142  | 44   | 98   | 46                 |
| Żarnowiec .....                               | 18   | 37   | 20   | 63   | 29                 |



Tabl. 26. ZAREJESTROWANI BEZROBOTNI W GMINACH WEDŁUG STAŻU PRACY W I PÓŁROCZU 2011 R.  
Stan w dniu 30 VI  
REGISTERED UNEMPLOYED PERSONS IN GMINAS BY WORK SENIORITY IN THE FIRST HALF OF 2011  
As of 30 VI

| GMINY<br>GMINAS                               | Staż pracy <sup>a</sup><br>Work seniority <sup>a</sup> |              |              |              |              |  |                                   |
|---|--|--------------|--------------|--------------|--------------|--|-----------------------------------|
|   | 1 rok<br>i mniej<br>1 year<br>and less                 | 1 – 5        | 5 – 10       | 10 – 20      | 20 – 30      | powyżej<br>30 lat<br>more than<br>30 years | bez stażu<br>no work<br>seniority |
| <b>WOJEWÓDZTWO .....</b><br><b>VOIVODSHIP</b> | <b>29738</b>   | <b>37256</b> | <b>22650</b> | <b>26418</b> | <b>21010</b> | <b>7383</b>                                | <b>33891</b>                      |
| GMINY MIEJSKIE.....<br>URBAN GMINAS           | 23042  | 27188        | 16572        | 19457        | 15812        | 5534                                       | 25327                             |
| Będzin .....                                  | 478  | 565          | 405          | 464          | 338          | 128  | 568                               |
| Bielsko-Biała .....                           | 948  | 1223         | 783          | 950          | 953          | 399  | 384                               |
| Bieruń .....                                  | 64   | 107          | 51           | 73           | 44           | 26   | 91                                |
| Bytom .....                                   | 2320   | 1958         | 1177         | 1508         | 1124         | 356  | 2021                              |
| Chorzów .....                                 | 814  | 902          | 574          | 800          | 522          | 200  | 654                               |
| Cieszyn .....                                 | 255  | 287          | 177          | 230          | 211          | 85   | 144                               |
| Czeladź .....                                 | 247  | 331          | 227          | 271          | 203          | 61   | 299                               |
| Częstochowa .....                             | 2325   | 2356         | 1755         | 1793         | 1943         | 438  | 2341                              |
| Dąbrowa Górnicza .....                        | 1246   | 1140         | 716          | 761          | 825          | 282  | 822                               |
| Gliwice .....                                 | 949  | 1193         | 727          | 916          | 765          | 294  | 1585                              |
| Imielin .....                                 | 27   | 29           | 25           | 32           | 24           | 12   | 25                                |
| Jastrzębie-Zdrój .....                        | 788  | 801          | 445          | 502          | 228          | 55   | 731                               |
| Jaworzno .....                                | 456  | 662          | 326          | 498          | 356          | 123  | 568                               |
| Kalety .....                                  | 66   | 84           | 57           | 66           | 51           | 20   | 87                                |
| Katowice .....                                | 2073   | 1823         | 992          | 1093         | 1039         | 346  | 1045                              |
| Knurów .....                                  | 174  | 250          | 122          | 179          | 79           | 27   | 332                               |
| Lędziny .....                                 | 75   | 118          | 69           | 58           | 34           | 15   | 92                                |
| Lubliniec .....                               | 184  | 245          | 137          | 139          | 119          | 57   | 157                               |
| Łaziska Górne .....                           | 119  | 128          | 66           | 89           | 88           | 33   | 135                               |
| Miasteczko Śląskie .....                      | 46   | 79           | 45           | 42           | 28           | 18   | 70                                |
| Mikołów .....                                 | 197  | 222          | 162          | 187          | 171          | 88   | 215                               |
| Mysłowice .....                               | 350  | 535          | 294          | 399          | 283          | 88   | 481                               |
| Myszków .....                                 | 346  | 628          | 317          | 394          | 327          | 115  | 359                               |
| Orzesze .....                                 | 86   | 118          | 55           | 68           | 59           | 27   | 118                               |
| Piekary Śląskie .....                         | 466  | 607          | 343          | 358          | 256          | 64   | 531                               |
| Poręba .....                                  | 80   | 95           | 62           | 59           | 84           | 26   | 101                               |
| Pszów .....                                   | 95   | 112          | 42           | 64           | 30           | 18   | 109                               |
| Pyskowice .....                               | 100  | 129          | 94           | 107          | 94           | 44   | 175                               |
| Racibórz .....                                | 313  | 344          | 185          | 266          | 201          | 69   | 145                               |
| Radlin .....                                  | 99   | 138          | 58           | 85           | 47           | 6  | 154                               |
| Radzionków .....                              | 94   | 135          | 78           | 98           | 66           | 37   | 114                               |
| Ruda Śląska .....                             | 672  | 908          | 491          | 504          | 298          | 137  | 762                               |
| Rybnik .....                                  | 663  | 853          | 462          | 520          | 365          | 151  | 1016                              |
| Rydułtowy .....                               | 172  | 190          | 76           | 107          | 47           | 18   | 189                               |
| Siemianowice Śląskie .....                    | 405  | 540          | 332          | 423          | 353          | 131  | 439                               |
| Ślawków .....                                 | 57   | 48           | 40           | 44           | 39           | 18   | 78                                |
| Sosnowiec .....                               | 746  | 1714         | 1292         | 1456         | 1258         | 433  | 3766                              |
| Szczyrk .....                                 | 39   | 58           | 32           | 51           | 42           | 11   | 21                                |
| Świętochłowice .....                          | 274  | 370          | 228          | 345          | 216          | 94   | 373                               |
| Tarnowsie Góry .....                          | 408  | 535          | 308          | 352          | 272          | 145  | 480                               |
| Tychy .....                                   | 508  | 787          | 454          | 561          | 520          | 248  | 464                               |
| Ustroń .....                                  | 71   | 101          | 92           | 82           | 83           | 41   | 55                                |
| Wisła .....                                   | 83   | 88           | 61           | 82           | 70           | 20   | 60                                |
| Wodzisław Śląski .....                        | 366  | 417          | 206          | 208          | 145          | 42   | 383                               |
| Wojkowice .....                               | 55   | 82           | 47           | 57           | 34           | 6  | 94                                |
| Zabrze .....                                  | 1451   | 1715         | 973          | 1113         | 679          | 211  | 1401                              |
| Zawiercie .....                               | 596  | 676          | 432          | 459          | 443          | 114  | 625                               |
| Żory .....                                    | 387  | 448          | 308          | 299          | 179          | 69   | 282                               |
| Żywiec .....                                  | 209  | 314          | 172          | 245          | 177          | 88   | 186                               |

a Przedziały zostały domknięte prawostronnie, np. w przedziale 1-5 uwzględniono osoby o stażu pracy 1 rok i 1 dzień do 5 lat.

a Intervals were shifted upward, e.g., in the interval 1-5 years persons of work seniority 1 year and 1 day to 5 years were included.

Tabl. 26. **ZAREJESTROWANI BEZROBOTNI W GMINACH WEDŁUG STAŻU PRACY W I PÓLROCZU 2011 R.** (cd.)  
Stan w dniu 30 VI  
REGISTERED UNEMPLOYED PERSONS IN GMINAS BY WORK SENIORITY IN THE FIRST HALF OF 2011 (cont.)  
As of 30 VI

| GMINY<br>GMINAS                           | Staż pracy <sup>a</sup><br>Work seniority <sup>a</sup> |       |        |         |         |  |                                   |
|---|--|-------|--------|---------|---------|--|-----------------------------------|
|   | 1 rok<br>i mniej<br>1 year<br>and less                 | 1 – 5 | 5 – 10 | 10 – 20 | 20 – 30 | powyżej<br>30 lat<br>more than<br>30 years | bez stażu<br>no work<br>seniority |
| <b>GMINY MIEJSKO-<br/>-WIEJSKIE</b> ..... | 2061   | 3194  | 1883   | 2188    | 1708    | 603  | 2796                              |
| <b>URBAN-RURAL GMINAS</b>                 |  |       |        |         |         |  |                                   |
| Blachownia .....                          | 124  | 137   | 89     | 118     | 156     | 36   | 145                               |
| Czechowice-Dziedzice ..                   | 111  | 305   | 179    | 302     | 196     | 101  | 142                               |
| Czerwionka-Leszczyny ..                   | 171  | 250   | 114    | 146     | 109     | 44   | 319                               |
| Kłobuck .....                             | 149  | 251   | 142    | 144     | 133     | 53   | 202                               |
| Konieczpol .....                          | 137  | 227   | 176    | 176     | 100     | 41   | 228                               |
| Koziegłowy .....                          | 101  | 197   | 125    | 112     | 68      | 22   | 148                               |
| Krzanowice .....                          | 23   | 21    | 15     | 26      | 16      | 3  | 19                                |
| Krzepice .....                            | 51   | 93    | 49     | 61      | 32      | 9  | 83                                |
| Kuźnia Raciborska .....                   | 55   | 76    | 39     | 52      | 36      | 3  | 44                                |
| Łazy .....                                | 167  | 177   | 105    | 126     | 113     | 39   | 175                               |
| Ogrodzieniec .....                        | 98   | 108   | 71     | 79      | 77      | 17   | 111                               |
| Pilica .....                              | 53   | 76    | 38     | 39      | 34      | 5  | 73                                |
| Pszczyna .....                            | 190  | 312   | 182    | 191     | 159     | 84   | 274                               |
| Siewierz .....                            | 77   | 117   | 58     | 84      | 48      | 17   | 116                               |
| Skoczów .....                             | 176  | 241   | 153    | 135     | 129     | 42   | 119                               |
| Sośnicowice .....                         | 32   | 40    | 24     | 26      | 35      | 14   | 58                                |
| Strumień .....                            | 56   | 90    | 67     | 60      | 46      | 9  | 76                                |
| Szczekociny .....                         | 63   | 102   | 39     | 41      | 32      | 8  | 126                               |
| Toszek .....                              | 34   | 61    | 33     | 44      | 36      | 8  | 92                                |
| Wilamowice .....                          | 52   | 88    | 51     | 68      | 50      | 11   | 43                                |
| Woźniki .....                             | 56   | 93    | 63     | 72      | 31      | 16   | 78                                |
| Żarki .....                               | 85   | 132   | 71     | 86      | 72      | 21   | 125                               |
| <b>GMINY WIEJSKIE</b> .....               | 4635   | 6874  | 4195   | 4773    | 3490    | 1246                                       | 5768                              |
| <b>RURAL GMINAS</b>                       |  |       |        |         |         |  |                                   |
| Bestwina .....                            | 30   | 62    | 39     | 45      | 39      | 17   | 39                                |
| Bobrowniki .....                          | 66   | 94    | 55     | 52      | 42      | 11   | 90                                |
| Bojszowy .....                            | 19   | 21    | 16     | 19      | 17      | 4  | 25                                |
| Boronów .....                             | 18   | 43    | 21     | 21      | 11      | 5  | 26                                |
| Brenna .....                              | 72   | 111   | 65     | 79      | 48      | 16   | 50                                |
| Buczkowice .....                          | 54   | 88    | 60     | 81      | 62      | 14   | 53                                |
| Chełm Śląski .....                        | 22   | 29    | 18     | 21      | 11      | 5  | 21                                |
| Chybie .....                              | 55   | 66    | 42     | 49      | 35      | 16   | 38                                |
| Ciasna .....                              | 45   | 68    | 30     | 38      | 33      | 12   | 47                                |
| Czernichów .....                          | 46   | 52    | 38     | 42      | 33      | 20   | 46                                |
| Dąbrowa Zielona .....                     | 48   | 65    | 50     | 53      | 37      | 7  | 89                                |
| Dębowiec .....                            | 37   | 48    | 33     | 27      | 16      | 9  | 23                                |
| Gaszowice .....                           | 42   | 55    | 26     | 15      | 13      | 9  | 55                                |
| Gierałtówice .....                        | 36   | 44    | 19     | 34      | 16      | 6  | 66                                |
| Gilowice .....                            | 29   | 53    | 38     | 44      | 31      | 10   | 29                                |
| Goczałkowice-Zdrój .....                  | 16   | 35    | 15     | 27      | 22      | 5  | 30                                |
| Godów .....                               | 66   | 84    | 43     | 37      | 31      | 8  | 91                                |
| Goleszów .....                            | 90   | 76    | 56     | 69      | 81      | 24   | 50                                |
| Gorzyce .....                             | 94   | 143   | 60     | 61      | 26      | 17   | 142                               |
| Hażlach .....                             | 70   | 98    | 57     | 59      | 33      | 13   | 58                                |

<sup>a</sup> Przedziały zostały domknięte prawostronnie, np. w przedziale 1-5 uwzględniono osoby o stażu pracy 1 rok i 1 dzień do 5 lat.

<sup>a</sup> Intervals were shifted upward, e.g., in the interval 1-5 years persons of work seniority 1 year and 1 day to 5 years were included.

Tabl. 26. **ZAREJESTROWANI BEZROBOTNI W GMINACH WEDŁUG STAŻU PRACY W I PÓŁROCZU 2011 R.** (cd.)  
Stan w dniu 31 VI  
REGISTERED UNEMPLOYED PERSONS IN GMINAS BY WORK SENIORITY IN THE FIRST HALF OF 2011 (cont.)  
As of 30 VI

| GMINY<br>GMINAS  | Staż pracy <sup>a</sup><br>Work seniority <sup>a</sup> |       |        |         |         |  |                                   |
|--|--|-------|--------|---------|---------|--|-----------------------------------|
|  | 1 rok<br>i mniej<br>1 year<br>and less                 | 1 – 5 | 5 – 10 | 10 – 20 | 20 – 30 | powyżej<br>30 lat<br>more than<br>30 years | bez stażu<br>no work<br>seniority |
| <b>GMINY WIEJSKIE (cd.)</b><br><i>RURAL GMINAS (cont.)</i> |  |       |        |         |         |  |                                   |
| Herby .....  | 49   | 83    | 45     | 47      | 46      | 27   | 59                                |
| Irządze .....  | 28   | 34    | 9      | 4       | 7       | 1  | 53                                |
| Istebna .....  | 64   | 158   | 76     | 83      | 70      | 29   | 83                                |
| Janów .....  | 51   | 68    | 42     | 46      | 33      | 11   | 54                                |
| Jasienica .....  | 93   | 113   | 90     | 104     | 80      | 37   | 32                                |
| Jaworze .....  | 33   | 49    | 18     | 28      | 36      | 23   | 12                                |
| Jejkowice .....  | 14   | 30    | 9      | 10      | 9       | 4  | 20                                |
| Jeleśnia .....   | 89   | 144   | 91     | 113     | 81      | 20   | 103                               |
| Kamienica Polska .....                                     | 33   | 51    | 48     | 34      | 48      | 8  | 40                                |
| Kłomnice .....   | 93   | 124   | 96     | 85      | 103     | 13   | 138                               |
| Kobiór .....   | 11   | 25    | 8      | 18      | 15      | 10   | 12                                |
| Kochanowice .....  | 53   | 55    | 37     | 44      | 27      | 10   | 53                                |
| Konopiska .....  | 77   | 119   | 59     | 89      | 73      | 19   | 93                                |
| Kornowac .....   | 13   | 25    | 10     | 10      | 7       | 2  | 14                                |
| Koszarawa .....  | 22   | 25    | 11     | 27      | 17      | 6  | 19                                |
| Koszęcin .....   | 81   | 101   | 73     | 75      | 50      | 24   | 69                                |
| Kozy .....   | 44   | 77    | 54     | 67      | 54      | 27   | 17                                |
| Kroczyce .....   | 69   | 72    | 65     | 56      | 48      | 9  | 110                               |
| Krupski Młyn .....   | 27   | 17    | 9      | 11      | 13      | 19   | 25                                |
| Kruszyna .....   | 35   | 40    | 29     | 33      | 21      | 6  | 48                                |
| Krzyżanowice .....   | 54   | 70    | 21     | 34      | 24      | 8  | 37                                |
| Lelów .....  | 65   | 82    | 45     | 50      | 27      | 8  | 112                               |
| Lipie .....  | 37   | 60    | 32     | 35      | 27      | 9  | 47                                |
| Lipowa .....   | 66   | 117   | 61     | 84      | 67      | 35   | 72                                |
| Lubomia .....  | 34   | 52    | 25     | 23      | 15      | 7  | 57                                |
| Lyski .....  | 31   | 44    | 19     | 26      | 15      | 7  | 45                                |
| Łękawica .....   | 29   | 42    | 33     | 39      | 20      | 8  | 30                                |
| Łodygowice .....   | 63   | 119   | 64     | 109     | 80      | 36   | 62                                |
| Markłowice .....   | 25   | 27    | 18     | 21      | 6       | 2  | 32                                |
| Miedzna .....  | 54   | 107   | 55     | 47      | 43      | 18   | 97                                |
| Miedzno .....  | 37   | 100   | 54     | 49      | 37      | 9  | 60                                |
| Mierzęcice .....   | 41   | 54    | 28     | 47      | 28      | 8  | 56                                |
| Milówka .....  | 61   | 118   | 63     | 74      | 31      | 17   | 78                                |
| Mstów .....  | 67   | 88    | 60     | 59      | 61      | 12   | 87                                |
| Mszana .....   | 40   | 31    | 16     | 20      | 9       | 4  | 54                                |
| Mykanów .....  | 104  | 101   | 79     | 59      | 52      | 9  | 127                               |
| Nędza .....  | 33   | 44    | 29     | 23      | 10      | 4  | 22                                |
| Niegowa .....  | 57   | 78    | 45     | 40      | 29      | 7  | 102                               |
| Olsztyn .....  | 47   | 72    | 56     | 55      | 50      | 14   | 61                                |
| Opatów .....   | 30   | 61    | 33     | 39      | 16      | 7  | 64                                |
| Ornontowice .....  | 22   | 19    | 9      | 18      | 8       | 4  | 38                                |
| Ożarówice .....  | 20   | 28    | 17     | 36      | 15      | 6  | 34                                |

<sup>a</sup> Przedziały zostały domknięte prawostronnie, np. w przedziale 1-5 uwzględniono osoby o stażu pracy 1 rok i 1 dzień do 5 lat.

<sup>a</sup> Intervals were shifted upward, e.g., in the interval 1-5 years persons of work seniority 1 year and 1 day to 5 years were included.

Tabl. 26. **ZAREJESTROWANI BEZROBOTNI W GMINACH WEDŁUG STAŻU PRACY W I PÓŁROCZU 2011 R.** (dok.)  
Stan w dniu 30 VI  
**REGISTERED UNEMPLOYED PERSONS IN GMINAS BY WORK SENIORITY IN THE FIRST HALF OF 2011** (cont.)  
As of 30 VI

| GMINY<br>GMINAS   | Staż pracy <sup>a</sup><br>Work seniority <sup>a</sup> |       |        |         |         |  |                                   |
|---|--|-------|--------|---------|---------|--|-----------------------------------|
|   | 1 rok<br>i mniej<br>1 year<br>and less                 | 1 – 5 | 5 – 10 | 10 – 20 | 20 – 30 | powyżej<br>30 lat<br>more than<br>30 years | bez stażu<br>no work<br>seniority |
| <b>GMINY WIEJSKIE (dok.)</b><br><i>RURAL GMINAS (cont.)</i> |  |       |        |         |         |  |                                   |
| Panki .....   | 33   | 56    | 30     | 38      | 19      | 3  | 45                                |
| Pawłowice .....   | 49   | 90    | 42     | 28      | 21      | 17   | 103                               |
| Pawonków .....  | 34   | 54    | 29     | 40      | 16      | 10   | 47                                |
| Pietrowice Wielkie .....                                    | 23   | 22    | 19     | 21      | 20      | 7  | 14                                |
| Pilchowice .....  | 44   | 57    | 37     | 32      | 32      | 10   | 73                                |
| Poczesna .....  | 106  | 114   | 108    | 95      | 88      | 24   | 100                               |
| Popów .....   | 37   | 52    | 38     | 40      | 15      | 10   | 41                                |
| Poraj .....   | 69   | 127   | 92     | 132     | 93      | 22   | 86                                |
| Porąbka .....   | 75   | 119   | 80     | 123     | 105     | 29   | 38                                |
| Przyrów .....   | 39   | 71    | 36     | 42      | 31      | 6  | 69                                |
| Przystajń .....   | 22   | 61    | 27     | 31      | 17      | 4  | 49                                |
| Psary .....   | 49   | 93    | 58     | 80      | 41      | 16   | 87                                |
| Radziechowy-Wieprz .....                                    | 85   | 119   | 94     | 111     | 75      | 38   | 83                                |
| Rajcza .....  | 69   | 121   | 65     | 89      | 48      | 20   | 96                                |
| Rędziny .....   | 86   | 113   | 74     | 77      | 57      | 8  | 108                               |
| Rudnik .....  | 23   | 16    | 15     | 20      | 15      | 10   | 23                                |
| Rudziniec .....   | 29   | 46    | 29     | 44      | 31      | 12   | 81                                |
| Starcza .....   | 8  | 15    | 18     | 17      | 14      | 3  | 19                                |
| Suszec .....  | 32   | 62    | 20     | 33      | 11      | 5  | 63                                |
| Ślemień .....   | 30   | 41    | 25     | 29      | 12      | 9  | 24                                |
| Świerklaniec .....  | 36   | 85    | 53     | 63      | 35      | 16   | 81                                |
| Świerklany .....  | 29   | 52    | 26     | 21      | 10      | 4  | 77                                |
| Świnna .....  | 38   | 72    | 44     | 62      | 49      | 18   | 47                                |
| Tworóg .....  | 38   | 45    | 41     | 33      | 25      | 14   | 52                                |
| Ujszoły .....   | 22   | 62    | 40     | 35      | 23      | 8  | 36                                |
| Węgierska Górka .....                                       | 86   | 174   | 138    | 120     | 87      | 29   | 114                               |
| Wielowieś .....   | 26   | 31    | 10     | 16      | 15      | 4  | 58                                |
| Wilkowice .....   | 62   | 87    | 65     | 76      | 70      | 35   | 34                                |
| Włodowice .....   | 62   | 77    | 45     | 62      | 49      | 10   | 92                                |
| Wręczyca Wielka .....                                       | 113  | 191   | 130    | 138     | 106     | 35   | 151                               |
| Wyry .....  | 22   | 40    | 23     | 28      | 20      | 11   | 23                                |
| Zbrosławice .....   | 76   | 120   | 59     | 63      | 46      | 17   | 125                               |
| Zebrzydowice .....  | 96   | 98    | 48     | 73      | 45      | 8  | 72                                |
| Żarnowiec .....   | 36   | 32    | 15     | 17      | 4       | 2  | 61                                |

<sup>a</sup> Przedziały zostały domknięte prawostronnie, np. w przedziale 1-5 uwzględniono osoby o stażu pracy 1 rok i 1 dzień do 5 lat.

<sup>a</sup> Intervals were shifted upward, e.g., in the interval 1-5 years persons of work seniority 1 year and 1 day to 5 years were included.

Tabl. 27. ZAREJESTROWANI BEZROBOTNI W GMINACH WEDŁUG CZASU POZOSTAWANIA BEZ PRACY W I PÓLROCZU 2011 R.

Stan w dniu 30 VI

REGISTERED UNEMPLOYED PERSONS IN GMINAS BY DURATION OF UNEMPLOYMENT IN THE FIRST HALF OF 2011

As of 30 VI

| GMINY<br>GMINAS                         | Czas pozostawania bez pracy <sup>a</sup><br>Duration of unemployment <sup>a</sup> |              |              |              |              |  |
|---|---|--------------|--------------|--------------|--------------|--|
|   | 1 miesiąc<br>i mniej<br>1 month and<br>less                                       | 1 – 3        | 3 – 6        | 6 – 12       | 12 – 24      | powyżej<br>24 miesięcy<br>more than<br>24 months |
| <b>WOJEWÓDZTWO</b><br><b>VOIVODSHIP</b> | <b>17834</b>  | <b>27565</b> | <b>40337</b> | <b>45572</b> | <b>29522</b> | <b>17516</b>                                     |
| GMINY MIEJSKIE<br>RURAL GMINAS          | 13963   | 21339        | 30371        | 33615        | 21436        | 12208  |
| Będzin .....                            | 308   | 423          | 683          | 740          | 520          | 272  |
| Bielsko-Biała .....                     | 511   | 817          | 1266         | 1407         | 912          | 727  |
| Bieruń .....                            | 65  | 80           | 133          | 110          | 35           | 33   |
| Bytom .....                             | 867   | 1438         | 1944         | 2679         | 2023         | 1513   |
| Chorzów .....                           | 550   | 841          | 1128         | 1045         | 574          | 328  |
| Cieszyn .....                           | 117   | 223          | 305          | 343          | 212          | 189  |
| Czeladź .....                           | 162   | 259          | 341          | 405          | 312          | 160  |
| Częstochowa .....                       | 965   | 1651         | 2511         | 3273         | 2605         | 1946   |
| Dąbrowa Górnicza .....                  | 627   | 1059         | 1440         | 1391         | 902          | 373  |
| Gliwice .....                           | 658   | 1001         | 1433         | 1644         | 1190         | 503  |
| Imielin .....                           | 14  | 35           | 45           | 58           | 13           | 9  |
| Jastrzębie-Zdrój .....                  | 349   | 564          | 911          | 995          | 522          | 209  |
| Jaworzno .....                          | 385   | 534          | 741          | 750          | 368          | 211  |
| Kalety .....                            | 33  | 47           | 105          | 105          | 87           | 54   |
| Katowice .....                          | 953   | 1697         | 2160         | 2111         | 1083         | 407  |
| Knurów .....                            | 132   | 189          | 289          | 308          | 158          | 87   |
| Lędziny .....                           | 67  | 93           | 130          | 123          | 28           | 20   |
| Lubliniec .....                         | 76  | 141          | 225          | 328          | 166          | 102  |
| Łaziska Górne .....                     | 82  | 126          | 165          | 146          | 86           | 53   |
| Miasteczko Śląskie .....                | 32  | 35           | 58           | 97           | 71           | 35   |
| Mikołów .....                           | 128   | 210          | 294          | 308          | 184          | 118  |
| Mysłowice .....                         | 333   | 499          | 646          | 583          | 270          | 99   |
| Myszków .....                           | 197   | 341          | 516          | 621          | 510          | 301  |
| Orzesze .....                           | 61  | 92           | 108          | 139          | 80           | 51   |
| Piekary Śląskie .....                   | 250   | 420          | 545          | 654          | 435          | 321  |
| Poręba .....                            | 42  | 69           | 114          | 128          | 91           | 63   |
| Pszów .....                             | 49  | 74           | 128          | 110          | 85           | 24   |
| Pyskowice .....                         | 83  | 90           | 149          | 207          | 137          | 77   |
| Racibórz .....                          | 138   | 251          | 369          | 370          | 290          | 105  |
| Radlin .....                            | 72  | 98           | 170          | 144          | 70           | 33   |
| Radzionków .....                        | 52  | 76           | 127          | 170          | 104          | 93   |
| Ruda Śląska .....                       | 562   | 763          | 976          | 963          | 411          | 97   |
| Rybnik .....                            | 577   | 681          | 921          | 890          | 653          | 308  |
| Rydułtowy .....                         | 80  | 117          | 224          | 197          | 125          | 56   |
| Siemianowice Śląskie .....              | 391   | 534          | 732          | 630          | 279          | 57   |
| Sławków .....                           | 26  | 47           | 63           | 92           | 57           | 39   |
| Sosnowiec .....                         | 1073  | 1595         | 2266         | 3023         | 1803         | 905  |
| Szczyrk .....                           | 20  | 47           | 46           | 67           | 33           | 41   |
| Świętochłowice .....                    | 284   | 349          | 432          | 401          | 300          | 134  |
| Tarnowskie Góry .....                   | 219   | 320          | 563          | 646          | 470          | 282  |
| Tychy .....                             | 489   | 642          | 983          | 860          | 366          | 202  |
| Ustroń .....                            | 56  | 61           | 133          | 123          | 94           | 58   |
| Wisła .....                             | 35  | 56           | 102          | 119          | 91           | 61   |
| Wodzisław Śląski .....                  | 211   | 286          | 514          | 425          | 237          | 94   |
| Wojkowice .....                         | 33  | 59           | 79           | 102          | 76           | 26   |
| Zabrze .....                            | 859   | 1310         | 1698         | 1928         | 1187         | 561  |
| Zawiercie .....                         | 340   | 448          | 756          | 820          | 561          | 420  |
| Żory .....                              | 227   | 359          | 453          | 502          | 296          | 135  |
| Żywiec .....                            | 123   | 192          | 251          | 335          | 274          | 216  |

<sup>a</sup> Przedziały zostały domknięte prawostronnie, np. w przedziale 1-3 uwzględniono osoby, które pozostawały bez pracy 1 miesiąc i 1 dzień do 3 miesięcy.

<sup>a</sup> Intervals were shifted upward, e.g., in the interval 1-3 months persons remaining unemployed 1 month and 1 day to 3 months were included.

Tabl. 27. ZAREJESTROWANI BEZROBOTNI W GMINACH WEDŁUG CZASU POZOSTAWANIA BEZ PRACY W I PÓŁROCZU 2011 R. (cd.)

Stan w dniu 30 VI

REGISTERED UNEMPLOYED PERSONS IN GMINAS BY DURATION OF UNEMPLOYMENT IN THE FIRST HALF OF 2011 (cont.)

As of 30 VI

| GMINY<br>GMINAS  | Czas pozostawania bez pracy <sup>a</sup><br>Duration of unemployment <sup>a</sup> |             |             |             |             |  |
|--|---|-------------|-------------|-------------|-------------|--|
|  | 1 miesiąc<br>i mniej<br>1 month and<br>less                                       | 1 – 3       | 3 – 6       | 6 – 12      | 12 – 24     | powyżej<br>24 miesięcy<br>more than<br>24 months |
| <b>GMINY MIEJSKO-WIEJSKIE</b><br><b>URBAN-RURAL GMINAS</b> | <b>1173</b>   | <b>2083</b> | <b>3178</b> | <b>3719</b> | <b>2629</b> | <b>1651</b>                                      |
| Blachownia .....   | 45  | 105         | 154         | 220         | 163         | 118  |
| Czechowice-Dziedzice .....                                 | 119   | 202         | 280         | 335         | 228         | 172  |
| Czerwionka-Leszczyny .....                                 | 114   | 215         | 286         | 268         | 180         | 90   |
| Kłobuck .....  | 82  | 150         | 262         | 321         | 174         | 85   |
| Konieczpol .....   | 60  | 149         | 200         | 275         | 223         | 178  |
| Koziegłowy .....   | 51  | 81          | 194         | 201         | 166         | 80   |
| Krzanowice .....   | 14  | 17          | 15          | 38          | 23          | 16   |
| Krzepice .....   | 28  | 48          | 95          | 105         | 71          | 31   |
| Kuźnia Raciborska .....                                    | 29  | 53          | 60          | 82          | 57          | 24   |
| Łazy .....   | 78  | 129         | 183         | 212         | 173         | 127  |
| Ogrodzieniec .....   | 65  | 73          | 120         | 146         | 95          | 62   |
| Pilica .....   | 26  | 57          | 57          | 68          | 50          | 60   |
| Pszczyna .....   | 119   | 217         | 369         | 293         | 246         | 148  |
| Siewierz .....   | 52  | 66          | 130         | 141         | 99          | 29   |
| Skoczów .....  | 63  | 170         | 203         | 268         | 177         | 114  |
| Sośnicowice .....  | 25  | 36          | 42          | 69          | 36          | 21   |
| Strumień .....   | 45  | 46          | 84          | 129         | 56          | 44   |
| Szczekociny .....  | 46  | 56          | 78          | 97          | 79          | 55   |
| Toszek .....   | 30  | 40          | 70          | 79          | 53          | 36   |
| Wilamowice .....   | 31  | 52          | 82          | 81          | 82          | 35   |
| Woźniki .....  | 25  | 48          | 81          | 127         | 82          | 46   |
| Żarki .....  | 26  | 73          | 133         | 164         | 116         | 80   |
| <b>GMINY WIEJSKIE</b><br><b>RURAL GMINAS</b>               | <b>2698</b>   | <b>4143</b> | <b>6788</b> | <b>8238</b> | <b>5457</b> | <b>3657</b>                                      |
| Bestwina .....   | 25  | 32          | 68          | 68          | 47          | 31   |
| Bobrowniki .....   | 33  | 59          | 109         | 123         | 54          | 32   |
| Bojszowy .....   | 16  | 18          | 31          | 39          | 11          | 6  |
| Boronów .....  | 11  | 21          | 25          | 46          | 29          | 13   |
| Brenna .....   | 33  | 57          | 103         | 130         | 75          | 43   |
| Buczkowice .....   | 35  | 40          | 99          | 99          | 75          | 64   |
| Chełm Śląski .....   | 21  | 28          | 34          | 30          | 10          | 4  |
| Chybie .....   | 34  | 41          | 58          | 75          | 60          | 33   |
| Ciasna .....   | 25  | 36          | 58          | 71          | 49          | 34   |
| Czernichów .....   | 15  | 45          | 47          | 78          | 48          | 44   |
| Dąbrowa Zielona .....                                      | 18  | 38          | 60          | 102         | 61          | 70   |
| Dębowiec .....   | 23  | 30          | 42          | 49          | 32          | 17   |
| Gaszowice .....  | 30  | 36          | 49          | 48          | 38          | 14   |
| Gierałtowiec .....   | 26  | 41          | 57          | 54          | 28          | 15   |
| Gilowice .....   | 17  | 27          | 41          | 52          | 61          | 36   |
| Goczałkowice-Zdrój .....                                   | 18  | 24          | 36          | 27          | 27          | 18   |
| Godów .....  | 40  | 59          | 93          | 97          | 49          | 22   |
| Goleszów .....   | 47  | 61          | 97          | 111         | 84          | 46   |
| Gorzyce .....  | 60  | 80          | 179         | 134         | 76          | 14   |
| Hażlach .....  | 32  | 67          | 81          | 120         | 46          | 42   |

<sup>a</sup> Przedziały zostały domknięte prawostronnie, np. w przedziale 1-3 uwzględniono osoby, które pozostawały bez pracy 1 miesiąc i 1 dzień do 3 miesięcy.

<sup>a</sup> Intervals were shifted upward, e.g., in the interval 1-3 months persons remaining unemployed 1 month and 1 day to 3 months were included.

Tabl. 27. ZAREJESTROWANI BEZROBOTNI W GMINACH WEDŁUG CZASU POZOSTAWANIA BEZ PRACY W I PÓŁROCZU 2011 R. (cd.)

Stan w dniu 30 VI

REGISTERED UNEMPLOYED PERSONS IN GMINAS BY DURATION OF UNEMPLOYMENT IN THE FIRST HALF OF 2011 (cont.)

As of 30 VI

| GMINY<br>GMINAS                              | Czas pozostawania bez pracy <sup>a</sup><br>Duration of unemployment <sup>a</sup> |       |       |        |         |  |
|--|---|-------|-------|--------|---------|--|
|  | 1 miesiąc<br>i mniej<br>1 month and<br>less                                       | 1 – 3 | 3 – 6 | 6 – 12 | 12 – 24 | powyżej<br>24 miesięcy<br>more than<br>24 months |
| GMINY WIEJSKIE (cd.)<br>RURAL GMINAS (cont.) |   |       |       |        |         |  |
| Herby .....                                  | 36  | 46    | 68    | 117    | 54      | 35   |
| Irządze .....                                | 20  | 16    | 32    | 35     | 20      | 13   |
| Istebna .....                                | 46  | 67    | 126   | 135    | 111     | 78   |
| Janów .....                                  | 19  | 29    | 61    | 81     | 64      | 51   |
| Jasienica .....                              | 58  | 77    | 129   | 139    | 91      | 55   |
| Jaworze .....                                | 16  | 27    | 42    | 49     | 31      | 34   |
| Jejkowice .....                              | 13  | 13    | 29    | 25     | 9       | 7  |
| Jeleśnia .....                               | 46  | 87    | 111   | 140    | 126     | 131  |
| Kamienica Polska .....                       | 16  | 35    | 64    | 61     | 48      | 38   |
| Kłomnice .....                               | 39  | 97    | 120   | 194    | 115     | 87   |
| Kobiór .....                                 | 7   | 19    | 24    | 21     | 19      | 9  |
| Kochanowice .....                            | 18  | 39    | 53    | 100    | 42      | 27   |
| Konopiska .....                              | 45  | 66    | 123   | 120    | 98      | 77   |
| Kornowac .....                               | 6   | 10    | 18    | 29     | 14      | 4  |
| Koszarowa .....                              | 15  | 18    | 20    | 36     | 18      | 20   |
| Koszęcin .....                               | 34  | 50    | 98    | 146    | 79      | 66   |
| Kozy .....                                   | 24  | 57    | 65    | 95     | 47      | 52   |
| Kroczyce .....                               | 33  | 60    | 70    | 120    | 74      | 72   |
| Krupski Młyn .....                           | 12  | 16    | 35    | 34     | 15      | 9  |
| Kruszyna .....                               | 24  | 31    | 32    | 52     | 49      | 24   |
| Krzyżanowice .....                           | 20  | 41    | 61    | 65     | 39      | 22   |
| Lelów .....                                  | 26  | 30    | 61    | 120    | 80      | 72   |
| Lipie .....                                  | 21  | 31    | 62    | 69     | 49      | 15   |
| Lipowa .....                                 | 42  | 56    | 92    | 142    | 78      | 92   |
| Lubomia .....                                | 21  | 37    | 49    | 65     | 24      | 17   |
| Lyski .....                                  | 24  | 33    | 43    | 52     | 30      | 5  |
| Łękawica .....                               | 22  | 17    | 42    | 57     | 32      | 31   |
| Łodygowice .....                             | 51  | 64    | 104   | 146    | 97      | 71   |
| Markłowice .....                             | 11  | 21    | 35    | 35     | 20      | 9  |
| Miedzna .....                                | 31  | 77    | 107   | 110    | 71      | 25   |
| Miedzno .....                                | 21  | 47    | 83    | 113    | 62      | 20   |
| Mierzęcice .....                             | 32  | 42    | 59    | 79     | 42      | 8  |
| Milówka .....                                | 24  | 63    | 81    | 118    | 86      | 70   |
| Mstów .....                                  | 45  | 72    | 75    | 105    | 75      | 62   |
| Mszana .....                                 | 17  | 28    | 58    | 43     | 16      | 12   |
| Mykanów .....                                | 46  | 62    | 119   | 144    | 98      | 62   |
| Nędza .....                                  | 15  | 17    | 51    | 54     | 19      | 9  |
| Niegowa .....                                | 20  | 46    | 75    | 101    | 83      | 33   |
| Olsztyn .....                                | 20  | 44    | 81    | 98     | 79      | 33   |
| Opatów .....                                 | 21  | 21    | 62    | 84     | 43      | 19   |
| Ornontowice .....                            | 10  | 19    | 34    | 30     | 17      | 8  |
| Ożarówice .....                              | 12  | 21    | 33    | 43     | 35      | 12   |

<sup>a</sup> Przedziały zostały domknięte prawostronnie, np. w przedziale 1-3 uwzględniono osoby, które pozostawały bez pracy 1 miesiąc i 1 dzień do 3 miesięcy.

<sup>a</sup> Intervals were shifted upward, e.g., in the interval 1-3 months persons remaining unemployed 1 month and 1 day to 3 months were included.

Tabl. 27. ZAREJESTROWANI BEZROBOTNI W GMINACH WEDŁUG CZASU POZOSTAWANIA BEZ PRACY W I PÓŁROCZU 2011 R. (dok.)

Stan w dniu 30 VI

REGISTERED UNEMPLOYED PERSONS IN GMINAS BY DURATION OF UNEMPLOYMENT IN THE FIRST HALF OF 2011 (cont.)

As of 30 VI

| GMINY<br>GMINAS                               | Czas pozostawania bez pracy <sup>a</sup><br>Duration of unemployment <sup>a</sup> |       |       |        |         |  |
|---|---|-------|-------|--------|---------|--|
|   | 1 miesiąc<br>i mniej<br>1 month and<br>less                                       | 1 – 3 | 3 – 6 | 6 – 12 | 12 – 24 | powyżej<br>24 miesięcy<br>more than<br>24 months |
| GMINY WIEJSKIE (dok.)<br>RURAL GMINAS (cont.) |   |       |       |        |         |  |
| Panki .....                                   | 14  | 28    | 56    | 58     | 56      | 12   |
| Pawłowice .....                               | 33  | 55    | 110   | 74     | 51      | 27   |
| Pawonków .....                                | 22  | 30    | 49    | 75     | 32      | 22   |
| Pietrowice Wielkie .....                      | 20  | 31    | 16    | 24     | 25      | 10   |
| Pilchowice .....                              | 34  | 40    | 75    | 78     | 42      | 16   |
| Poczesna .....                                | 55  | 84    | 145   | 160    | 110     | 81   |
| Popów .....                                   | 12  | 34    | 53    | 70     | 52      | 12   |
| Poraj .....                                   | 41  | 75    | 152   | 170    | 96      | 87   |
| Porąbka .....                                 | 46  | 73    | 100   | 135    | 105     | 110  |
| Przyrów .....                                 | 9   | 34    | 41    | 82     | 65      | 63   |
| Przystajń .....                               | 13  | 21    | 49    | 67     | 44      | 17   |
| Psary .....                                   | 36  | 55    | 113   | 122    | 70      | 28   |
| Radziechowy-Wieprz .....                      | 57  | 66    | 99    | 168    | 116     | 99   |
| Rajcza .....                                  | 40  | 55    | 96    | 103    | 123     | 91   |
| Rędziny .....                                 | 41  | 61    | 135   | 140    | 78      | 68   |
| Rudnik .....                                  | 11  | 18    | 33    | 28     | 24      | 8  |
| Rudziniec .....                               | 23  | 48    | 57    | 55     | 64      | 25   |
| Starcza .....                                 | 7   | 18    | 22    | 19     | 20      | 8  |
| Suszec .....                                  | 27  | 30    | 63    | 44     | 40      | 22   |
| Ślemień .....                                 | 16  | 17    | 47    | 42     | 17      | 31   |
| Świerklaniec .....                            | 39  | 44    | 102   | 89     | 73      | 22   |
| Świerklany .....                              | 31  | 36    | 49    | 55     | 36      | 12   |
| Świnna .....                                  | 32  | 39    | 74    | 71     | 61      | 53   |
| Tworóg .....                                  | 21  | 28    | 59    | 74     | 40      | 26   |
| Ujsoły .....                                  | 23  | 20    | 40    | 62     | 43      | 38   |
| Węgierska Górka .....                         | 70  | 81    | 124   | 172    | 157     | 144  |
| Wielowieś .....                               | 18  | 22    | 28    | 44     | 27      | 21   |
| Wilkowice .....                               | 47  | 57    | 96    | 104    | 75      | 50   |
| Włodowice .....                               | 40  | 51    | 76    | 107    | 73      | 50   |
| Wręczyca Wielka .....                         | 60  | 118   | 198   | 254    | 167     | 67   |
| Wyry .....                                    | 19  | 26    | 42    | 39     | 23      | 18   |
| Zbrostawice .....                             | 44  | 58    | 101   | 139    | 110     | 54   |
| Zebrzydowice .....                            | 46  | 78    | 97    | 106    | 60      | 53   |
| Żarnowiec .....                               | 13  | 23    | 37    | 53     | 23      | 18   |

<sup>a</sup> Przedziały zostały domknięte prawostronnie, np. w przedziale 1-3 uwzględniono osoby, które pozostawały bez pracy 1 miesiąc i 1 dzień do 3 miesięcy.

<sup>a</sup> Intervals were shifted upward, e.g., in the interval 1-3 months persons remaining unemployed 1 month and 1 day to 3 months were included.