



URZĄD STATYSTYCZNY
W KATOWICACH



ŚLĄSKI OŚRODEK
BADAŃ REGIONALNYCH

ul. Owocowa 3, 40-158 Katowice
email: SekretariatUsKce@stat.gov.pl
tel.: 32 779 12 00 fax: 32 779 13 00, 258 51 55
<http://katowice.stat.gov.pl/>

OPRACOWANIA SYGNALNE

TURYSTYKA W WOJEWÓDZTWIE ŚLĄSKIM W 2015 R.

Katowice, czerwiec 2016 r.

Źródłem danych o stanie i wykorzystaniu turystycznych obiektów noclegowych jest badanie statystyczne na formularzu o symbolu KT-1, realizowane z częstotliwością miesięczną i dotyczy obiektów posiadających 10 i więcej miejsc noclegowych. Wśród turystycznych obiektów noclegowych wyodrębniono 4 rodzaje obiektów hotelowych i 16 pozostałych obiektów.

Ze względu na zaokrąglenia danych w niektórych przypadkach sumy składników mogą się różnić od podanych wielkości ogółem.

WAŻNIEJSZE DEFINICJE I POJĘCIA

Rozporządzenie Parlamentu Europejskiego i Rady (UE) nr 692/2011 z dnia 6 lipca 2011 r. w sprawie europejskiej statystyki w dziedzinie turystyki (uchylające Dyrektywę Rady 95/57/WE) ukazało się w wydaniu Dziennika Urzędowego UE nr 192 z 22 lipca 2011 r. – dostępne na stronie internetowej:

<http://eur-lex.europa.eu/LexUriServ/LexUriServ.do?uri=OJ:L:2011:192:0017:0032:PL:PDF>.

Nowe rozporządzenie definiuje między innymi podstawowe pojęcia dotyczące statystyki w dziedzinie turystyki.

Dane dotyczące **liczby obiektów i miejsc noclegowych** obejmują wszystkie obiekty czynne w dniu 31 VII oraz obiekty nieczynne w tym dniu, ale czynne w innych dniach badanego miesiąca. Przyjęto dla nich maksymalną liczbę miejsc. Przez obiekt czynny rozumie się obiekt, którego co najmniej część była dostępna dla turystów (niezależnie od tego czy był on faktycznie wykorzystywany) w badanym okresie.

W badaniu turystycznych obiektów noclegowych wyodrębnia się dwa rodzaje obiektów badanych przez GUS. Obiekty należące do grupy – *obiekty hotelowe*, tzn. hotele, motele, pensjonaty i inne obiekty hotelowe oraz obiekty z grupy – *pozostałe obiekty*, do której należą: domy wycieczkowe, schroniska, schroniska młodzieżowe, szkolne schroniska młodzieżowe, ośrodki wczasowe, ośrodki kolonijne, ośrodki szkoleniowo-wypoczynkowe, domy pracy twórczej, zespoły domków turystycznych, kempingi, pola biwakowe, hostele, zakłady uzdrowiskowe, pokoje gościnne, kwatery agroturystyczne i pozostałe obiekty niesklasyfikowane. Definicje wymienionych obiektów dostępne na stronie GUS <http://stat.gov.pl/metainformacje/slownik-pojec/>.

Placówki gastronomiczne w turystycznych obiektach noclegowych obejmują wszystkie zakłady i punkty gastronomiczne zlokalizowane na terenie danego obiektu, bez względu na właściciela i dostępność (ogólnodostępne, tylko dla gości). **Restauracja** to zakład gastronomiczny z pełną obsługą kelnerską oferujący całodienne wyżywienie o szerokim asortymencie potraw i napojów. Do **barów** zaliczono także kawiarnie, herbaciarnie, winiarnie, piwiarnie, jadalnie, itp. Do **punktów gastronomicznych** zaliczono również smażalnię, pijalnię, lodziarnię, bufety itp.

Turysta to osoba podróżująca do miejsca znajdującego się poza jej zwykłym otoczeniem na czas nie dłuższy niż 12 kolejnych miesięcy, jeśli podstawowym celem podróży nie jest podjęcie działalności zarobkowej wynagradzanej ze środków pochodzących z odwiedzanego miejsca. Do turystów zaliczamy osoby, które spędziły co najmniej jedną noc poza miejscem stałego zamieszkania oraz osoby, które nie nocują w miejscu odwiedzanym (odwiedzający jednodniowi).

Korzystający z noclegów to liczba osób (turystów), które rozpoczęły pobyt w obiekcie w danym miesiącu, tj. zostały zameldowane. Osoby przebywające na przełomie dwóch miesięcy są liczone jeden raz. Nie wykazuje się osób, które wniosły opłatę, ale z usług nie skorzystały.

Udzielone noclegi obliczono jako iloczyn liczby osób (turystów) pomnożony przez liczbę dni (nocy) ich pobytu.

Wynajęte pokoje dla hoteli, moteli, pensjonatów i innych obiektów hotelowych to suma pokoi wynajętych w każdym dniu działalności obiektu, bez względu na liczbę osób (turystów) nocujących w tych pokojach.

Nominalną liczbę miejsc noclegowych obliczono jako sumę miejsc noclegowych przygotowanych dla turystów w każdym dniu działalności obiektu. **Nominalna liczba pokoi** to suma pokoi przygotowywanych dla turystów w każdym dniu działalności obiektu.

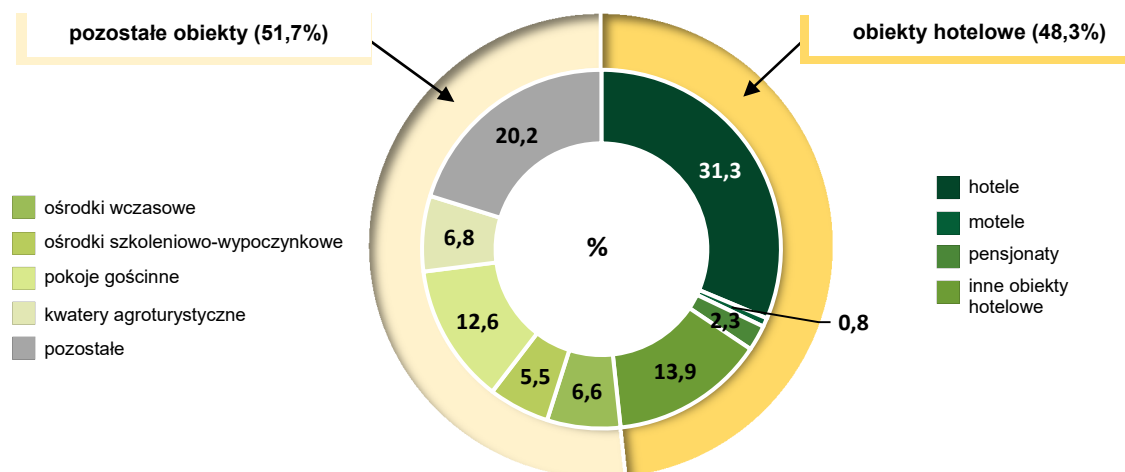
Stopień wykorzystania miejsc noclegowych – to stosunek liczby udzielonych noclegów do nominalnej liczby miejsc noclegowych. **Stopień wykorzystania pokoi** dla hoteli, moteli, pensjonatów i innych obiektów hotelowych – to stosunek liczby wynajętych pokoi do nominalnej liczby pokoi.

Według stanu w końcu lipca 2015 r., w odniesieniu do danych w końcu lipca 2014 r., w województwie śląskim odnotowano spadek liczby turystycznych obiektów noclegowych, natomiast wzrost liczby miejsc noclegowych w tych obiektach. W 2015 r. w skali roku zwiększyła się liczba turystów korzystających z noclegów oraz liczba udzielonych noclegów. Wyższy był stopień wykorzystania miejsc noclegowych i pokoi.

W końcu lipca 2015 r. w województwie śląskim czynne były 633 turystyczne obiekty noclegowe, tj. 6,3% obiektów działających w kraju, z których 306 to obiekty należące do grupy „obiekty hotelowe”, a 327 to „pozostałe obiekty”. Prawie 92% turystycznych obiektów noclegowych było czynnych przez cały rok. Biorąc pod uwagę podział terytorialny według powiatów odnotowano, że najwięcej turystycznych obiektów noclegowych zlokalizowanych było w powiecie cieszyńskim – 162 (25,6% ogółu), w tym 70 obiektów w Wiśle i 51 w Ustroniu oraz w powiecie żywieckim – 102 (16,1%).

Struktura turystycznych obiektów noclegowych według grup i rodzajów obiektów w 2015 r.

Stan w dniu 31 VII



W odniesieniu do stanu w końcu lipca 2014 r. liczba turystycznych obiektów noclegowych zmniejszyła się (o 3 obiekty), co było wynikiem spadku liczby pozostałych obiektów (o 5) i wzrostu liczby obiektów hotelowych (o 2). Wśród „obektów hotelowych” liczba hoteli wzrosła o 6 obiektów, liczba moteli wzrosła o 1, natomiast ilość innych obiektów hotelowych zmniejszyła się o 5. W grupie „pozostałe obiekty” liczba ośrodków szkoleniowo-wypoczynkowych zmniejszyła się o 5 obiektów, liczba pozostałych obiektów niesklasyfikowanych zmniejszyła się o 3 obiekty, liczba schronisk była niższa o 2 obiekty, a liczba kempingów – o 1 obiekt. Jednocześnie odnotowano wzrost liczby ośrodków wczasowych, zespołów domków turystycznych, pól biwakowych, hosteli, pokoi gościnnych oraz kwater agroturystycznych (po 1). Nie zmieniła się liczba pensjonatów, domów wycieczkowych, schronisk młodzieżowych, szkolnych schronisk młodzieżowych, ośrodków kolonijnych, domów pracy twórczej i zakładów uzdrowiskowych.

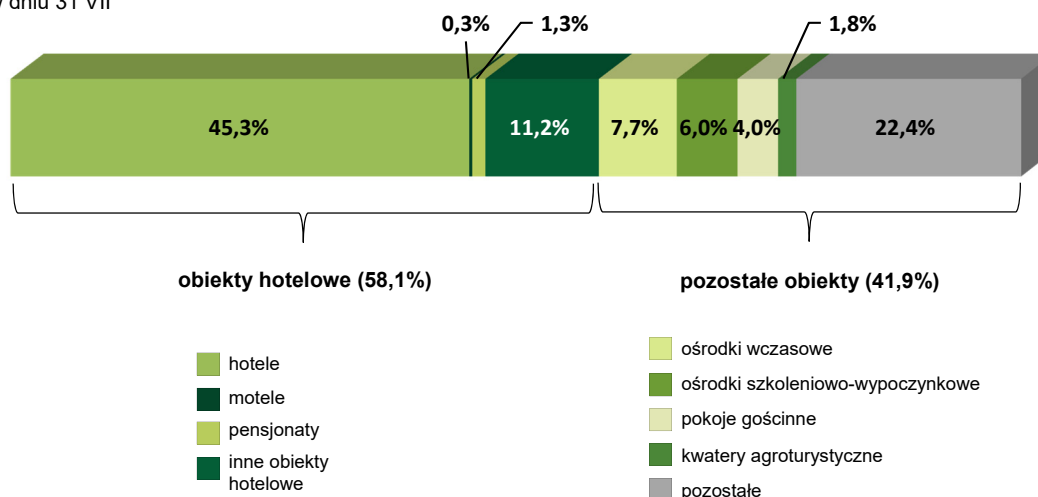
Do dyspozycji turystów korzystających z usług turystycznych obiektów noclegowych pozostawało 555 placówek gastronomicznych, tj. o 1,9% mniej niż w końcu lipca 2014 r. Według stanu w końcu lipca 2015 r. w województwie śląskim czynnych było: 255 restauracji, 171 barów, 100 stołówek i 29 punktów gastronomicznych. W skali roku wzrosła liczba restauracji i stołówek (po 7), natomiast zmniejszyła się liczba barów (o 19) i punktów gastronomicznych (o 6).

Według stanu w końcu lipca 2015 r. turystyczne obiekty noclegowe dysponowały 45,9 tys. miejsc noclegowych, w tym 42,4 tys. (92,4%) to miejsca noclegowe całoroczne. Obiekty hotelowe dysponowały 26,7 tys. miejsc noclegowych, a pozostałe obiekty – 19,2 tys. W porównaniu z końcem lipca 2014 r. liczba miejsc noclegowych wzrosła zarówno w obiektach hotelowych (o 2,4%), jak i w pozostałych obiektach (o 1,4%). Biorąc pod uwagę podział terytorialny najwięcej miejsc noclegowych odnotowano w powiecie cieszyńskim – 12,8 tys. (27,8% ogółu), w tym w Ustroniu i Wiśle (po 5,3 tys.) oraz w powiecie żywieckim – 4,5 tys. (10,4% ogółu).

Przeciętnie na 1 turystyczny obiekt noclegowy przypadały 72 miejsca noclegowe, przy czym najwięcej w zakładach uzdrowiskowych (246 miejsc), schroniskach młodzieżowych (170 miejsc), na kempingach (146 miejsc), w hostelach (111 miejsc) i hotelach (105 miejsc). Najmniej miejsc na 1 obiekt przypadało średnio w domach pracy twórczej i kwaterach agroturystycznych (po 19). Z punktu widzenia podziału terytorialnego najwięcej miejsc noclegowych na 1 turystyczny obiekt noclegowy przypadało w Częstochowie (177), a najmniej w Świętochłowicach (18). Dużo miejsc noclegowych przypadających na 1 obiekt noclegowy odnotowano także m.in. w Katowicach (163), Koszęcinie (156), Zawierciu (136), Ożarówicach (124), Poraju (110), Ustroniu (105), Cieszynie (104), Gliwicach (104) i Czeladzi (103).

Struktura miejsc noclegowych w turystycznych obiektach noclegowych według grup i rodzajów obiektów w 2015 r.

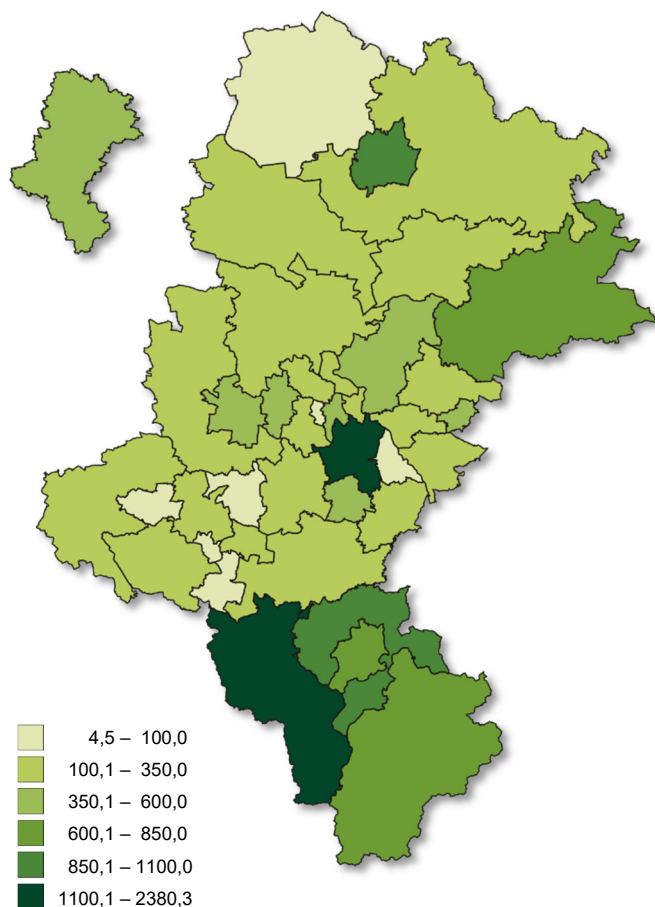
Stan w dniu 31 VII



W końcu lipca 2015 r. turystyczne obiekty noclegowe oferowały turystom większą liczbę miejsc noclegowych niż w końcu lipca 2014 r. (o 888). Spośród obiektów z grupy „obiekty hotelowe” więcej miejsc noclegowych niż przed rokiem odnotowano w hotelach (o 502), innych obiektach hotelowych (o 57), pensjonatach (o 40) i motelach (o 25). W grupie „pozostałe obiekty” więcej miejsc oferowały turystom pola biwakowe (o 400), ośrodki wczasowe (o 294), szkolne schroniska młodzieżowe (o 132), pokoje gościnne (o 55), zespoły domków turystycznych (o 34) oraz kwatery agroturystyczne i hostele (po 33). Zmniejszyła się liczba miejsc noclegowych w ośrodkach szkoleniowo-wypoczynkowych (o 256), w pozostałych obiektach niesklasyfikowanych (o 216), na kempingach (o 126), w schroniskach (o 62), w domach wycieczkowych (o 30) i zakładach uzdrowiskowych (o 27). Liczba miejsc noclegowych w schroniskach młodzieżowych, ośrodkach kolonijnych i domach pracy twórczej pozostała na niezmiennym poziomie.

W 2015 r. z noclegów w turystycznych obiektach noclegowych skorzystało 2147,4 tys. osób, tj. o 6,4% więcej niż przed rokiem. Najwięcej turystów zatrzymało się w turystycznych obiektach noclegowych zlokalizowanych na terenie powiatu cieszyńskiego (423,0 tys.), w tym w Wiśle (191,3 tys.) i w Ustroniu (156,2 tys.) oraz w obiektach znajdujących na terenie Katowic (357,7 tys.) i Częstochowy (208,0 tys.).

Korzystający z noclegów w turystycznych obiektach noclegowych na 1000 mieszkańców według powiatów w 2015 r.



korzystających z bazy turystycznej województwa śląskiego zwiększyła się o 2,1%. Obcokrajowcy głównie korzystali z noclegów w hotelach (90,4% ogółu), w tym w trzy- i czterogwiazdkowych.

Najwięcej obcokrajowców zatrzymało się w turystycznych obiektach noclegowych zlokalizowanych w Katowicach (27,5% ogółu), Częstochowie (10,8%), w powiecie cieszyńskim i Bielsku-Białej (po 8,3%) oraz w Gliwicach (7,5%).

W ujęciu rocznym liczba turystów zagranicznych korzystających z noclegów zwiększyła się w największym stopniu w pensjonatach (ponad 2-krotnie). Wzrosła także liczba obcokrajowców korzystających z noclegów na kwaterach agroturystycznych i w hostelach (odpowiednio o: 44,4% i 40,8%). Więcej turystów zagranicznych skorzystało m.in. ze: szkolnych schronisk młodzieżowych (o 25,3%), kempingów (o 14,7%) i innych obiektów hotelowych (o 13,3%). Zmniejszyła się natomiast liczba obcokrajowców korzystających z: domów wycieczkowych (o 94,1%), ośrodków wczasowych (o 51,6%), moteli (o 32,6%), ośrodków szkoleniowo-wypoczynkowych (o 29,2%) oraz pozostałych obiektów niesklasyfikowanych (o 9,8%).

Najliczniejszą grupę wśród turystów zagranicznych odwiedzających województwo śląskie w 2015 r. tworzyli mieszkańcy Europy (91,8% ogółu), natomiast niewielką grupę stanowili m.in. mieszkańcy Azji (4,2%) i Ameryki Północnej (2,6%). Wśród osób przybywających z Europy przeważali mieszkańcy krajów wchodzących w skład Unii Europejskiej – 251,3 tys. (83,3%), w tym z Niemiec – 78,2 tys., Włoch – 29,4 tys., Łotwy – 16,8 tys., Francji – 16,6 tys. oraz z Wielkiej Brytanii – 14,7 tys. i Czech – 14,5 tys.

W 2015 r. w turystycznych obiektach noclegowych udzielono 4945,7 tys. noclegów i było to o 5,5% więcej niż przed rokiem. Najwięcej noclegów udzielono turystom w hotelach – 2504,7 tys. (50,6% ogółu), w tym głównie w trzy- i czterogwiazdkowych.

Najwięcej osób odwiedzających województwo śląskie zatrzymało się w hotelach (66,3% ogółu). W dalszej kolejności turyści korzystali z: innych obiektów hotelowych (8,0%), pozostałych obiektów niesklasyfikowanych (6,4%), ośrodków szkoleniowo-wypoczynkowych (3,7%).

Znacznie więcej turystów w 2015 r. niż w 2014 r. przyjęły pola biwakowe (o 160,9%). Wzrosła również liczba osób korzystających z noclegów m.in. w zespołach domków turystycznych (o 29,4%) i pensjonatach (o 25,3%). Więcej turystów niż przed rokiem skorzystało także m.in. z: pokoi gościnnych (o 12,8%), ośrodków wczasowych (o 11,1%), hoteli (o 9,1%) i hosteli (o 8,3%). Znacznie mniej turystów skorzystało z noclegów w domach wycieczkowych (o 24,2%). Zmniejszyła się także liczba osób korzystających z: pozostałych obiektów niesklasyfikowanych (o 5,7%), szkolnych schronisk młodzieżowych (o 5,6%), innych obiektów hotelowych (o 4,4%) i moteli (o 3,7%).

Województwo śląskie w 2015 r. odwiedziło 328,6 tys. turystów zagranicznych, którzy stanowili 15,3% turystów ogółem. W skali roku liczba turystów zagranicznych

Wśród powiatów pod względem liczby udzielonych noclegów dominował powiat cieszyński (31,3% ogółu), w dalszej kolejności były Katowice (12,6%), powiat bielski (8,4%), powiat żywiecki i Częstochowa (po 5,3%).

Znacznie więcej noclegów niż w 2014 r. odnotowano na polach biwakowych (o 236,9%). Wzrosła także liczba udzielonych noclegów m.in. w pensjonatach (o 21,0%), na kempingach (o 15,9%), w pokojach gościnnych (o 13,8%), schroniskach (o 13,2%) oraz w zespołach domków turystycznych (o 10,7%). Znacznie obniżyła się natomiast liczba udzielonych noclegów w domach wycieczkowych (o 26,0%). Mniej niż przed rokiem udzielono noclegów m.in. w hostelach (o 17,6%), pozostałych obiektach niesklasyfikowanych (o 5,4%) oraz w motelach i szkolnych schroniskach młodzieżowych (po 3,0%).

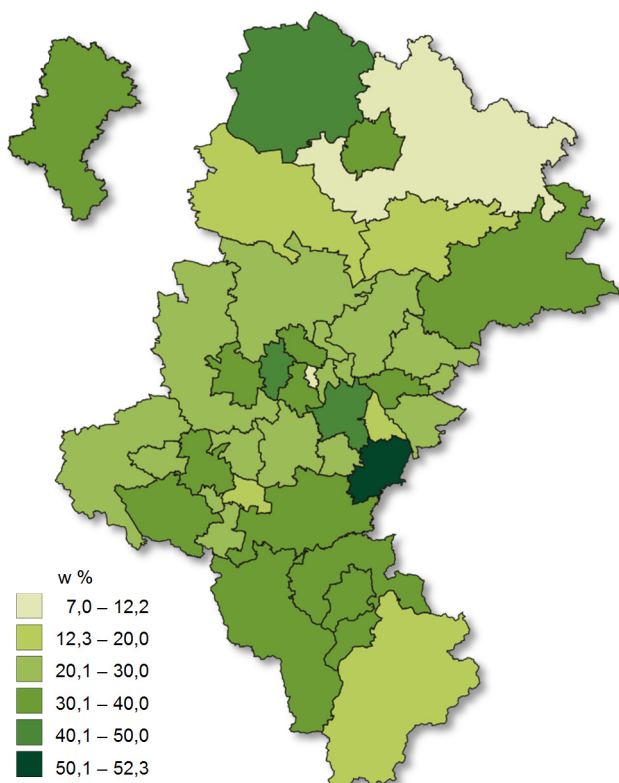
W województwie śląskim w 2015 r. udzielono 662,3 tys. noclegów turystom zagranicznym, tj. o 6,8% więcej niż przed rokiem. Najwięcej noclegów udzielono obcokrajowcom w hotelach (84,1% ogółu), w tym głównie w trzy- i czterogwiazdkowych.

Najwięcej noclegów udzielono cudzoziemcom w turystycznych obiektach noclegowych zlokalizowanych w: Katowicach (25,6% ogółu), Gliwicach (11,9%), powiecie cieszyńskim (9,7%), Bielsku-Białej (8,7%) i Częstochowie (7,6%).

W relacji do 2014 r. liczba udzielonych noclegów turystom zagranicznym w największym stopniu zwiększyła się na kwaterach agroturystycznych (ponad 2-krotnie). Wzrosła także liczba udzielonych noclegów turystom zagranicznym np. w innych obiektach hotelowych (o 77,1%), pensjonatach (o 55,7%), hostelach (o 50,9%), na kempingach (o 25,5%), w schroniskach (o 15,2%) i hotelach (o 4,1%). Znacznie obniżyła się natomiast liczba udzielonych noclegów m.in. w: domach wycieczkowych (o 90,0%), motelach (o 50,4%), ośrodkach szkoleniowo-wypoczynkowych (o 33,2%), ośrodkach wczasowych (o 28,3%). Mniej noclegów udzielono także cudzoziemcom w pokojach gościnnych (o 17,3%) i zakładach uzdrowiskowych (o 7,9%).

Stopień wykorzystania miejsc noclegowych w turystycznych obiektach noclegowych w 2015 r. wyniósł 32,0% (w kraju 36,7%) i był o 1,4 p. proc. wyższy niż przed rokiem. Najwyższy stopień wykorzystania miejsc noclegowych w ww. obiektach według miesięcy zanotowano w miesiącach letnich, tj. w sierpniu i lipcu (odpowiednio: 41,4% i 39,0%), natomiast najniższy w marcu (27,3%) i grudniu (27,6%).

Stopień wykorzystania miejsc noclegowych w województwie śląskim według powiatów w 2015 r.



Biorąc pod uwagę powiaty najwyższy stopień wykorzystania miejsc noclegowych zanotowano w turystycznych obiektach noclegowych zlokalizowanych w powiecie bieruńsko-lędzińskim (52,3%), kłobuckim (44,6%), Katowicach (44,5%), Zabrze (40,1%), Sosnowcu (39,5%), Bytomiu i Gliwicach (po 36,1%), Częstochowie (35,8%) oraz w powiecie cieszyńskim (35,1%).

Według rodzajów obiektów w największym stopniu wykorzystane były miejsca noclegowe w zakładach uzdrowiskowych (86,1%) i hostelach (55,7%), a w najniższym stopniu miejsca noclegowe na polach biwakowych (6,5%). Stopień wykorzystania miejsc noclegowych w hotelach i ośrodkach wczasowych wyniósł odpowiednio: 33,5% i 30,5%.

W 2015 r. w obiektach hotelowych wynajęto 1899,8 tys. pokoi, z tego 1469,4 tys. turystom krajowym i 430,4 tys. turystom zagranicznym. W skali roku liczba wynajętych pokoi ogółem wzrosła o 7,1%. Liczba wynajętych pokoi turystom krajowym i zagranicznym wzrosła odpowiednio o: 7,0% i 7,6%.

Najwięcej pokoi wynajęto w obiektach hotelowych zlokalizowanych w: Katowicach (19,8% ogółu), powiecie cieszyńskim (16,3%), Gliwicach (8,2%), powiecie bielskim (6,6%), Bielsku-Białej (6,3%), Częstochowie (4,6%), powiecie zawierciańskim (4,1%).

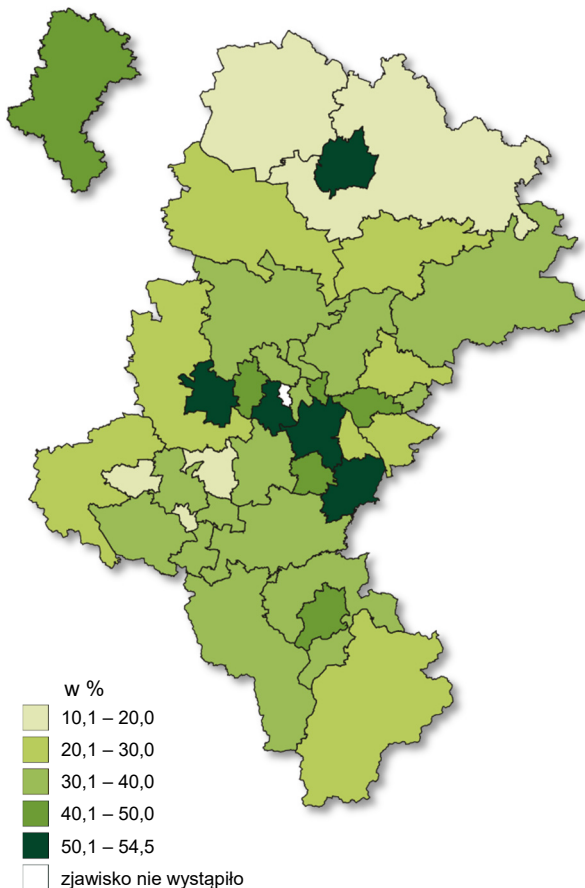
Wśród rodzajów obiektów hotelowych najwięcej pokoi wynajęto w hotelach (85,1% ogółu) oraz innych obiektach hotelowych (13,4%), natomiast najmniej w motelach (0,4%). W skali roku liczba wynajętych pokoi zwiększyła się w pensjonatach (o 10,3%), hotelach (o 7,8%) i innych obiektach hotelowych (o 3,8%), natomiast zmniejszyła się w motelach (o 14,9%).

Stopień wykorzystania pokoi w obiektach hotelowych w 2015 r. wyniósł 40,6% (w kraju 45,3%) i był o 1,9 p. proc. wyższy niż przed rokiem. Najwyższy stopień wykorzystania pokoi w ww. obiektach według miesięcy zanotowano w sierpniu (46,5%) i we wrześniu (44,5%), natomiast najniższy w styczniu (35,3%) i grudniu (35,5%). W lipcu i październiku miejsca noclegowe w obiektach hotelowych były wykorzystane odpowiednio w: 43,6% i 43,0%.

W największym stopniu wykorzystane były pokoje w hotelach (43,0%), a w najniższym stopniu pokoje w motelach (23,8%) i pensjonatach (26,3%). W innych obiektach hotelowych stopień wykorzystania pokoi wyniósł 31,8%.

Biorąc pod uwagę powiaty najwyższy stopień wykorzystania pokoi wystąpił w obiektach hotelowych zlokalizowanych w Rudzie Śląskiej (54,5%), powiecie bieruńsko-lędzimskim (53,5%), Gliwicach (53,3%) i Katowicach (53,1%), natomiast najniższy stopień wykorzystania pokoi zanotowano w powiecie częstochowskim (10,1%).

Stopień wykorzystania pokoi w województwie śląskim według powiatów w 2015 r.



OBJAŚNIENIA ZNAKÓW UMOWNYCH

- Kreska (-) - zjawisko nie wystąpiło
Znak # - oznacza, że dane nie mogą być opublikowane ze względu na konieczność zachowania tajemnicy statystycznej w rozumieniu ustawy o statystyce publicznej

Opracowanie:

Anna OW CZAREK, Zofia PŁ OSZAJ-WITKOWICZ

Opracowanie graficzne; wersja elektroniczna:

Sylwia ARENDT-BIEROŃSKA

Śląski Ośrodek Badań Regionalnych

Katowice, czerwiec 2016 r.

TURYSTYCZNE OBIEKTY NOCLEGOWE ^a

WYSZCZEGÓLNIENIE		Obiekty ^b	Miejsca noclegowe ^b	Korzystający z noclegów	Udzielone noclegi
O G Ó Ł E M	2015	633	45884	2147365	4945725
	2014	636	44996	2017940	4689559
Hotele	2015	198	20778	1423966	2504743
	2014	192	20276	1305450	2308073
Motele	2015	5	162	8884	12297
	2014	4	137	9225	12681
Pensjonaty	2015	15	595	16234	44281
	2014	15	555	12952	36608
Inne obiekty hotelowe	2015	88	5129	170761	481052
	2014	93	5072	178624	462488
Domy wycieczkowe	2015	4	164	3299	8491
	2014	4	194	4352	11471
Schroniska	2015	11	493	18250	24617
	2014	13	555	17605	21745
Schroniska młodzieżowe	2015	1	170	#	#
	2014	1	170	#	#
Szkolne schroniska młodzieżowe	2015	19	1163	36706	84909
	2014	19	1031	38879	87541
Ośrodki wczasowe	2015	42	3530	98810	317688
	2014	41	3236	88968	303406
Ośrodki kolonijne	2015	2	145	#	#
	2014	2	145	#	#
Ośrodki szkoleniowo-wypoczynkowe	2015	35	2770	79924	260787
	2014	40	3026	80784	259152
Domy pracy twórczej.....	2015	1	19	#	#
	2014	1	19	#	#
Zespoły domków turystycznych	2015	14	652	10013	29881
	2014	13	618	7737	27000
Kempingi	2015	6	874	9554	18000
	2014	7	1000	8911	15525
Pola biwakowe	2015	14	1210	6938	12003
	2014	13	810	2659	3563
Hostele	2015	4	443	36607	87941
	2014	3	410	33791	106703
Zakłady uzdrowiskowe	2015	8	1965	34261	630104
	2014	8	1992	32639	605024
Pokoje gościnne	2015	80	1852	41028	107820
	2014	79	1797	36369	94774
Kwatery agroturystyczne	2015	43	832	9359	25650
	2014	42	799	8965	25228
Pozostałe niesklasyfikowane	2015	43	2938	136784	273782
	2014	46	3154	145116	289493

^a Dotyczy obiektów posiadających 10 i więcej miejsc noclegowych. ^b Stan w dniu 31 VII.

TURYSTYCZNE OBIEKTY NOCLEGOWE^a W 2015 R.

WYSZCZEGÓLNIENIE	Obiekty ^b	Miejsca noclegowe ^b		Korzystający z noclegów		Udzielone noclegi	
		ogółem	w tym całoroczne	ogółem	w tym turyści zagraniczni	ogółem	w tym turystom zagranicznym
WOJEWÓDZTWO	633	45884	42378	2147365	328606	4945725	662287
Podregion bielski	337	23000	21427	763913	61823	2428469	146619
Powiaty:							
bielski	54	3798	3758	138792	5720	416367	21591
cieszyński	162	12768	12451	423023	27217	1548610	64319
żywiecki	102	4775	3619	97411	1466	263388	3088
Miasto na prawach powiatu:							
Bielsko-Biała	19	1659	1599	104846	27419	201372	57595
Podregion bytomski ...	44	2981	2487	117067	18052	216896	35039
Powiaty:							
lubliniecki	14	1220	746	25835	2250	50181	4952
tarnogórski	16	858	838	39250	9455	62429	16895
Miasta na prawach powiatu:							
Bytom	8	619	619	33635	2836	76523	6330
Piekary Śląskie	6	284	284	18347	3511	27763	6862
Podregion częstochowski	45	3780	2895	244829	38549	356699	54772
Powiaty:							
częstochowski	13	569	530	13883	414	22394	859
kłobucki	6	337	279	5202	-	38978	-
myszkowski	13	574	516	17791	2728	33401	3308
Miasto na prawach powiatu:							
Częstochowa	13	2300	1570	207953	35407	261926	50605
Podregion gliwicki	37	3147	2717	175256	44224	376259	110890
Powiat:							
gliwicki	8	274	244	16667	3856	25100	5651
Miasta na prawach powiatu:							
Gliwice	21	2179	1779	92929	24808	249628	79093
Zabrze	8	694	694	65660	15560	101531	26146

TURYSTYCZNE OBIEKTY NOCLEGOWE^a W 2015 R. (dok.)

WYSZCZEGÓLNIENIE	Obiekty ^b	Miejsca noclegowe ^b		Korzystający z noclegów		Udzielone noclegi	
		ogółem	w tym całoroczne	ogółem	w tym turyści zagraniczni	ogółem	w tym turystom zagranicznym
Podregion katowicki ...	46	5658	5658	436515	98855	813893	189497
Miasta na prawach powiatu:							
Chorzów	9	853	853	46754	6039	82950	13927
Katowice	24	3907	3907	357722	90323	624663	169398
Mysłowice	–	–	–	#	#	#	#
Ruda Śląska	7	572	572	14907	#	70598	#
Siemianowice Śląskie	5	308	308	14880	2020	31067	4766
Świętochłowice	1	18	18	#	–	#	–
Podregion rybnicki	36	1742	1718	87930	12860	171993	28447
Powiaty:							
raciborski	11	414	390	19851	3433	38861	7733
rybnicki	2	98	98	#	#	#	#
wodzisławski	7	351	351	24129	3352	42936	5958
Miasta na prawach powiatu:							
Jastrzębie-Zdrój	3	91	91	#	#	#	#
Rybnik	9	492	492	26161	4182	56201	10257
Żory	4	296	296	10016	1592	18247	3942
Podregion sosnowiecki	53	3664	3564	211657	32439	378959	48540
Powiaty:							
będziński	16	1061	1061	71655	20159	99531	26355
zawierciański	16	1329	1229	76165	894	145659	2085
Miasta na prawach powiatu:							
Dąbrowa Górnicza ...	9	346	346	13050	1050	24678	2524
Jaworzno	6	474	474	20986	5623	44521	7083
Sosnowiec	6	454	454	29801	4713	64570	10493
Podregion tyski	35	1912	1912	110198	21804	202557	48483
Powiaty:							
bieruńsko-łódziński ..	3	170	170	15548	733	21632	1616
mikołowski	5	196	196	12386	1519	19831	3932
pszczyński	16	617	617	35326	4163	73612	7396
Miasto na prawach powiatu:							
Tychy	11	929	929	46938	15389	87482	35539

^a Dotyczy obiektów posiadających 10 i więcej miejsc noclegowych. ^b Stan w dniu 31 VII.