



Urząd Statystyczny
w Katowicach

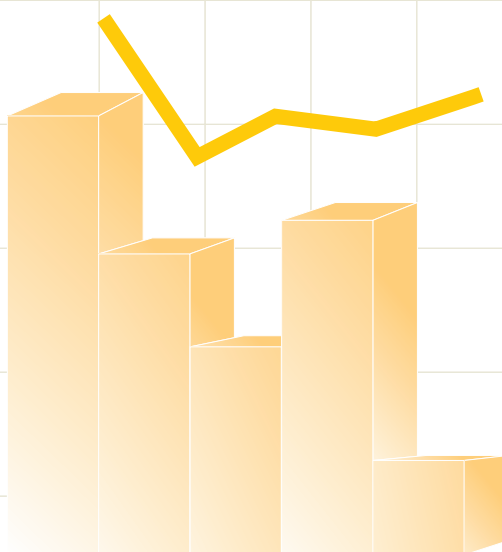


Śląski Ośrodek
Badań Regionalnych

ul. Owocowa 3, 40 – 158 Katowice
e-mail: SekretariatUsKce@stat.gov.pl
tel.: 32 779 12 00 fax: 32 779 13 00, 258 51 55
katowice.stat.gov.pl

OPRACOWANIA SYGNALNE

TURYSTYKA W WOJEWÓDZTWIE ŚLĄSKIM W 2013 R.



Katowice, wrzesień 2014 r.

Źródłem danych o stanie i wykorzystaniu turystycznych obiektów noclegowych jest badanie statystyczne na formularzu o symbolu KT-1, realizowane z częstotliwością miesięczną i dotyczy obiektów posiadających 10 i więcej miejsc noclegowych. Wśród turystycznych obiektów noclegowych wyodrębniono 4 rodzaje obiektów hotelowych i 16 pozostałych obiektów.

Od 2012 r. nastąpiła zmiana zakresu prezentowanych danych przez włączenie informacji na temat pokoi gościnnych oraz kwater agroturystycznych posiadających 10 i więcej miejsc noclegowych. Ze względu na zaokrąglenia danych w niektórych przypadkach sumy składników mogą się różnić od podanych wielkości ogółem.

WAŻNIEJSZE DEFINICJE I POJĘCIA

Rozporządzenie Parlamentu Europejskiego i Rady (UE) nr 692/2011 z dnia 6 lipca 2011 r. w sprawie europejskiej statystyki w dziedzinie turystyki (uchylające Dyrektywę Rady 95/57/WE) ukazało się w wydaniu Dziennika Urzędowego UE nr 192 z 22 lipca 2011 r. – dostępne na stronie internetowej:

<http://eur-lex.europa.eu/LexUriServ/LexUriServ.do?uri=OJ:L:2011:192:0017:0032:PL:PDF>.

Nowe rozporządzenie definiuje między innymi podstawowe pojęcia dotyczące statystyki w dziedzinie turystyki.

Dane dotyczące **liczby obiektów i miejsc noclegowych** obejmują wszystkie obiekty czynne w dniu 31 VII oraz obiekty nieczynne w tym dniu, ale czynne w innych dniach badanego miesiąca. Przyjęto dla nich maksymalną liczbę miejsc. Przez obiekt czynny rozumie się obiekt, którego co najmniej część była dostępna dla turystów (niezależnie od tego czy był on faktycznie wykorzystywany) w badanym okresie.

W badaniu turystycznych obiektów noclegowych wyodrębnia się dwa rodzaje obiektów badanych przez GUS. Obiekty należące do grupy – *obiekty hotelowe*, tzn. hotele, motele, pensjonaty i inne obiekty hotelowe oraz obiekty z grupy – *pozostałe obiekty*, do której należą: domy wycieczkowe, schroniska, schroniska młodzieżowe, szkolne schroniska młodzieżowe, ośrodki wczasowe, ośrodki kolonijne, ośrodki szkoleniowo-wypoczynkowe, domy pracy twórczej, zespoły domków turystycznych, kempingi, pola biwakowe, hostele, zakłady uzdrowiskowe, pokoje gościnne (kwatery prywatne), kwatery agroturystyczne i pozostałe obiekty niesklasyfikowane.

Definicje wymienionych obiektów dostępne na stronie GUS <http://stat.gov.pl/metainformacje/sloownik-pojec/>.

Placówki gastronomiczne w turystycznych obiektach noclegowych obejmują wszystkie zakłady i punkty gastronomiczne zlokalizowane na terenie danego obiektu, bez względu na właściciela i dostępność (ogólnodostępne, tylko dla gości). **Restauracja** to zakład gastronomiczny z pełną obsługą kelnerską oferujący całodienne wyżywienie o szerokim asortymencie potraw i napojów. Do **barów** zaliczono także kawiarnie, winiarnie, piwiarnie, jadalnie, itp. Do **punktów gastronomicznych** zaliczono również smażalnię, pijalnię, lodziarnię, bufety itp.

Turysta to osoba podróżująca do miejsca znajdującego się poza jej zwykłym otoczeniem na czas nie dłuższy niż 12 kolejnych miesięcy, jeśli podstawowym celem podróży nie jest podjęcie działalności zarobkowej wynagradzanej ze środków pochodzących z odwiedzanego miejsca oraz korzystającą z zakwaterowania w odwiedzanym miejscu przez jedną noc.

Korzystający z noclegów to liczba osób (turystów), które rozpoczęły pobyt w obiekcie w danym miesiącu, tj. zostały zameldowane. Osoby przebywające na przełomie dwóch miesięcy są liczone jeden raz. Nie wykazywane są osoby, które wniosły opłatę, ale z usług nie skorzystały.

Udzielone noclegi to iloczyn liczby osób (turystów) i liczby dni (nocy) ich pobytu.

Wynajęte pokoje dla hoteli, moteli, pensjonatów i innych obiektów hotelowych to suma pokoi wynajętych w każdym dniu działalności obiektu, bez względu na liczbę osób (turystów) nocujących w tych pokojach.

Nominalną liczbę miejsc noclegowych obliczono jako sumę miejsc noclegowych przygotowanych dla turystów w każdym dniu działalności obiektu. **Nominalna liczba pokoi** to suma pokoi przygotowywanych dla turystów w każdym dniu działalności obiektu.

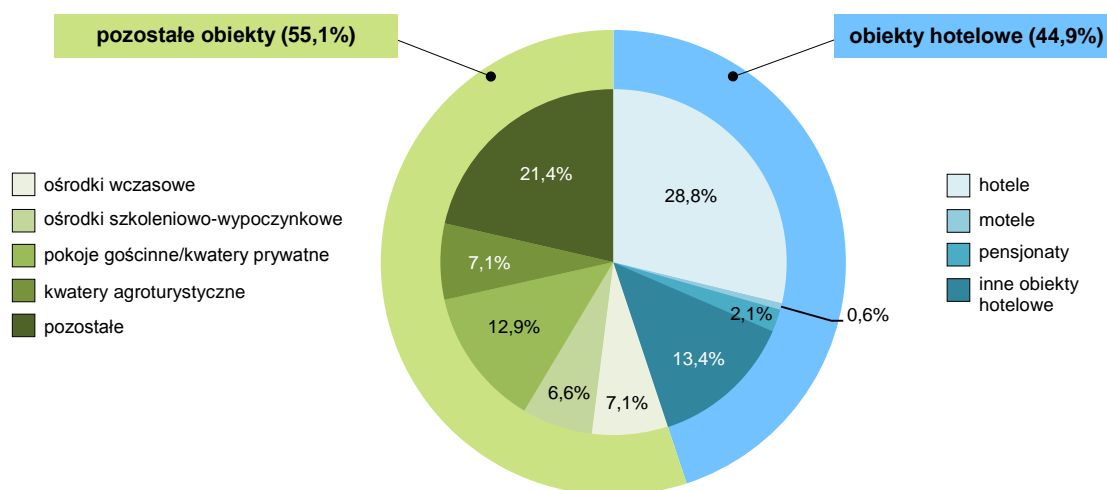
Stopień wykorzystania miejsc noclegowych – wyrażony w procentach – to iloraz faktycznie udzielonych noclegów do nominalnej liczby miejsc noclegowych. **Stopień wykorzystania pokoi** dla hoteli, moteli, pensjonatów i innych obiektów hotelowych – wyrażony w procentach – to iloraz faktycznie wynajętych pokoi do nominalnej liczby pokoi.

Według stanu w końcu lipca 2013 r. w porównaniu z danymi w końcu lipca 2012 r. odnotowano w województwie śląskim wzrost liczby turystycznych obiektów noclegowych oraz liczby miejsc noclegowych, którymi dysponowały. W 2013 r. w porównaniu z 2012 r. zwiększyła się liczba turystów korzystających z noclegów, ale zmniejszyła się liczba udzielonych noclegów. Stopień wykorzystania miejsc noclegowych obniżył się.

W końcu lipca 2013 r. w województwie śląskim czynnych było 621 turystycznych obiektów noclegowych (tj. 6,4% obiektów działających w kraju), z których 279 to obiekty należące do grupy – *obiekty hotelowe*, a 342 to *pozostałe obiekty*. Prawie 91% turystycznych obiektów noclegowych było czynnych przez cały rok. Analizując dane dotyczące powiatów odnotowano, że najwięcej turystycznych obiektów noclegowych zlokalizowanych było w powiecie cieszyńskim – 175 (ponad 28% ogółu), w tym w Wiśle (76 obiektów) i Ustroniu (55 obiektów) oraz w powiecie żywieckim – 106 (ponad 17% ogółu).

Struktura turystycznych obiektów noclegowych według grup i rodzajów obiektów w 2013 r.

Stan w dniu 31 VII



W porównaniu ze stanem w końcu lipca 2012 r. liczba turystycznych obiektów noclegowych zwiększyła się (o 4). Przybyło obiektów z grupy *obiekty hotelowe* (o 12), w tym hoteli (o 10) i pensjonatów (o 2). W grupie *pozostałe obiekty* więcej było kwater agroturystycznych (o 7), hosteli oraz zespołów domków turystycznych (po 1). Ubyło natomiast obiektów typu pokoje gościnne/kwatery prywatne (o 6) i ośrodków wczasowych (o 5), mniej było schronisk młodzieżowych, szkolnych schronisk młodzieżowych i ośrodków szkoleniowo-wypoczynkowych (po 1). Nie zmieniła się liczba moteli, innych obiektów hotelowych, domów wycieczkowych, schronisk, ośrodków kolonijnych, domów pracy twórczej, kempingów, pól biwakowych i zakładów uzdrowiskowych.

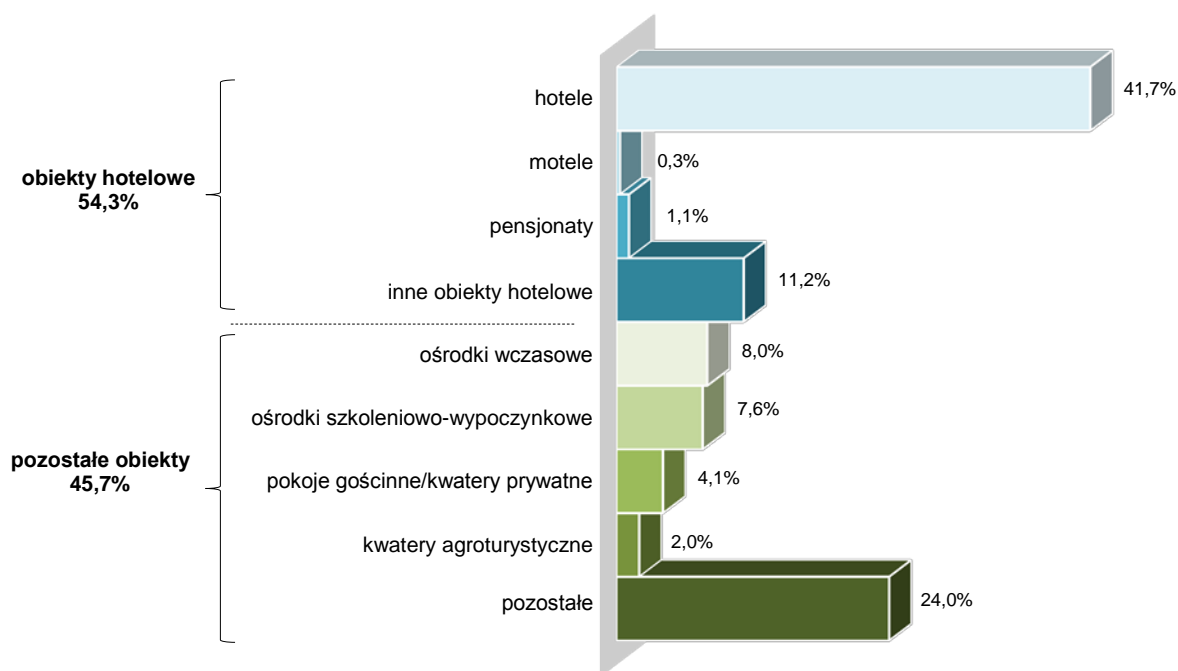
Do dyspozycji turystów korzystających z usług turystycznych obiektów noclegowych pozostawało 602 placówki gastronomiczne, tj. o 2,6% więcej niż w końcu lipca 2012 r. Według stanu w końcu lipca 2013 r. czynnych było: 255 restauracji, 214 barów, 96 stołówek i 37 punktów gastronomicznych. W skali roku zwiększyła się liczba barów (o 24) i restauracji (o 16), natomiast ubyło stołówek (o 18) oraz punktów gastronomicznych (o 7).

Według stanu w końcu lipca 2013 r. turystyczne obiekty noclegowe dysponowały 44,2 tys. miejsc noclegowych, przy czym 40,8 tys. z nich to miejsca noclegowe całoroczne. Biorąc pod uwagę powiaty najwięcej miejsc noclegowych odnotowano w powiecie cieszyńskim – 13,0 tys. (29,4% ogółu), w tym w Ustroniu (5,8 tys.) i w Wiśle (5,1 tys.) oraz w powiecie żywieckim (4,6 tys.).

Na 1 turystyczny obiekt noclegowy przypadało średnio 71 miejsc noclegowych, przy czym najwięcej w zakładach uzdrowiskowych (278 miejsc), w schroniskach młodzieżowych (170 miejsc), na kempingach (141 miejsc), w hostelach (117 miejsc) i w hotelach (103 miejsca). Najmniej miejsc na 1 obiekt przypadało w domach pracy twórczej (19 miejsc). Najwięcej miejsc noclegowych na 1 turystyczny obiekt noclegowy przypadało w Częstochowie (189), a najmniej w powiecie gliwickim i Jastrzębiu Zdroju (po 31). Dużo miejsc noclegowych na 1 obiekt przypadało również m.in. w Katowicach (163), Rudzie Śląskiej (109), Mysłowicach (106) i w powiecie zawierciańskim (103).

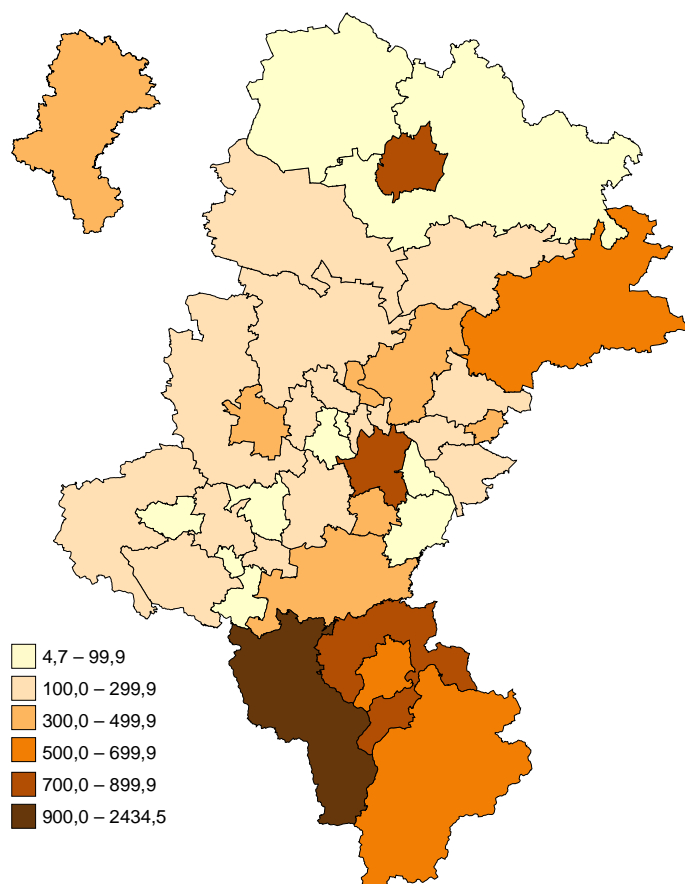
Struktura miejsc noclegowych w turystycznych obiektach noclegowych według grup i rodzajów obiektów w 2013 r.

Stan w dniu 31 VII



W końcu lipca 2013 r. turystyczne obiekty noclegowe oferowały turystom większą liczbę miejsc noclegowych niż w końcu lipca 2012 r. (o 69). Wśród obiektów z grupy *obiekty hotelowe* więcej miejsc noclegowych oferowały m.in. hotele (o 787) i pensjonaty (o 65). W grupie *pozostałe obiekty* więcej miejsc noclegowych oferowały turystom hostele (o 200), kwatery agroturystyczne (o 167), kempingi (o 35) i zespoły domków turystycznych (o 7). Ubyło natomiast miejsc noclegowych w ośrodkach wczasowych (o 542), pokojach gościnnych/kwaterach prywatnych (o 476) i innych obiektach hotelowych (o 370). Mniej było również miejsc noclegowych w ośrodkach szkoleniowo-wypoczynkowych (o 62) i schroniskach młodzieżowych (o 60). Nie zmieniła się liczba miejsc noclegowych w domach wycieczkowych, ośrodkach kolonijnych, domach pracy twórczej i na polach biwakowych.

Korzystający z noclegów w turystycznych obiektach noclegowych na 1000 mieszkańców według powiatów w 2013 r.



W 2013 r. z noclegów w turystycznych obiektach noclegowych skorzystało 1861,1 tys. osób, tj. o 0,4% więcej niż przed rokiem. Najwięcej turystów zatrzymało się w turystycznych obiektach noclegowych zlokalizowanych na terenie powiatu cieszyńskiego (431,9 tys.), w tym w Wiśle (196,4 tys.) i w Ustroniu (143,9 tys.) oraz w obiektach znajdujących się na terenie Katowic (259,4 tys.) i Częstochowy (188,2 tys.). Najmniej turystów zatrzymało się w Świętochłowicach (0,2 tys.).

Najwięcej osób odwiedzających województwo śląskie zatrzymało się w hotelach (62,3% ogółu). W dalszej kolejności turyści korzystali z innych obiektów hotelowych (8,8%), pozostałych obiektów niesklasyfikowanych (8,0%), z ośrodków wczasowych (4,9%) oraz z ośrodków szkoleniowo-wypoczynkowych (4,7%). Najmniej turystów zatrzymało się w domach pracy twórczej.

Znacznie więcej turystów w 2013 r. w porównaniu z 2012 r. przyjęły hostele (o 149,7%). Więcej turystów przyjęły ośrodki kolonijne (o 15,8%) i pola biwakowe (o 11,4%). Wzrosła również liczba osób odwiedzających: domy pracy twórczej (o 7,1%), hotele (o 6,9%) i pozostałe obiekty niesklasyfikowane (o 4,6%). Znacznie mniej turystów przyjęły schroniska młodzieżowe (o 39,9%), zespoły domków turystycznych (o 35,8%) i pokoje gościnne/kwatery prywatne (o 28,3%). Zmniejszyła się liczba osób odwiedzających: ośrodki szkoleniowo-wypoczynkowe (o 19,3%), domy wycieczkowe (o 13,7%), schroniska (o 12,1%), inne obiekty hotelowe (o 12,0%) oraz motele (o 10,5%). Mniej turystów niż przed rokiem przyjęły również np. szkolne schroniska młodzieżowe (o 8,4%), kwatery agroturystyczne (o 8,0%), ośrodki wczasowe (o 6,4%), pensjonaty i zakłady uzdrowiskowe (prawie po 3%).

Województwo śląskie w 2013 r. odwiedziło 303,8 tys. turystów zagranicznych, którzy stanowili 16,3% turystów ogółem. W skali roku liczba turystów zagranicznych korzystających z bazy turystycznej województwa śląskiego zwiększyła się o 5,9%. Obcokrajowcy głównie korzystali z noclegów w hotelach (89,2% ogółu), w tym w trzy i czterogwiazdkowych.

Najwięcej obcokrajowców zatrzymało się w turystycznych obiektach noclegowych zlokalizowanych w Katowicach (24,1% ogółu), w powiecie cieszyńskim (16,1%) oraz w Częstochowie (11,8%). Najmniej turystów zagranicznych zatrzymało się w Świętochłowicach.

W ujęciu rocznym liczba turystów zagranicznych korzystających z noclegów zwiększyła się w największym stopniu w ośrodkach wczasowych i na kwaterach agroturystycznych (odpowiednio o: 46,1% i 45,8%). Wzrosła także liczba obcokrajowców odwiedzających hostele i zakłady uzdrowiskowe (odpowiednio o: 24,8% i 24,4%). Więcej turystów zagranicznych przyjęły m.in. domy wycieczkowe (o 12,8%), hotele (o 9,7%) i kempingi (o 4,2%). Zmniejszyła się natomiast liczba obcokrajowców korzystających z: zespołów domków

turystycznych (o 68,6%), innych obiektów hotelowych (o 45,8%), pokoi gościnnych/kwater prywatnych (o 39,4%), schronisk i schronisk młodzieżowych (odpowiednio o: 32,8% i 26,1%), moteli (o 25,7%), szkolnych schronisk młodzieżowych (o 20,6%), pensjonatów (o 12,5%) i ośrodków szkoleniowo - wypoczynkowych (o 4,2%).

Najliczniejszą grupę wśród turystów zagranicznych odwiedzających województwo śląskie w 2013 r. tworzyli mieszkańcy Europy (92,9% ogółu), niewielką grupę stanowili m.in. mieszkańcy Azji (3,5%) i Ameryki Północnej (2,5%). Wśród osób przybywających z Europy przeważali mieszkańcy krajów wchodzących w skład Unii Europejskiej – 210,1 tys. (74,5%), w tym z Niemiec – 65,4 tys., Włoch – 25,7 tys., Łotwy – 17,1 tys., Czech – 13,4 tys. oraz z Wielkiej Brytanii – 11,4 tys. i Francji – 11,0 tys.

W 2013 r. w turystycznych obiektach noclegowych udzielono 4557,1 tys. noclegów i było to o 1,6% mniej niż przed rokiem. Najwięcej noclegów udzielono turystom w hotelach – 2072,7 tys. (45,5% ogółu), w tym głównie w trzy i czterogwiazdkowych.

Wśród powiatów pod względem liczby udzielonych noclegów dominował powiat cieszyński (35,1% ogółu), w dalszej kolejności były Katowice (10,5%), powiat bielski (8,3%), Częstochowa (5,2%) i powiat żywiecki (5,1%). Najmniej noclegów udzielono w Świętochłowicach.

Mniej udzielonych noclegów niż w 2012 r. zanotowano w: schroniskach młodzieżowych (o 47,3%), kwaterach agroturystycznych (o 27,0%), zespołach domków turystycznych (o 22,6%) i schroniskach (o 20,9%). Zmniejszyła się również liczba udzielonych noclegów m.in. w: motelach (o 18,0%), ośrodkach szkoleniowo - wypoczynkowych (o 17,7%), pokojach gościnnych/kwaterach prywatnych (o 16,1%) i ośrodkach wczasowych (o 13,7%). Znacznie więcej noclegów niż przed rokiem udzieliły hostele (o 208,5%). Wzrosła liczba udzielonych noclegów w hotelach (o 8,6%) oraz ośrodkach kolonijnych (o 7,1%).

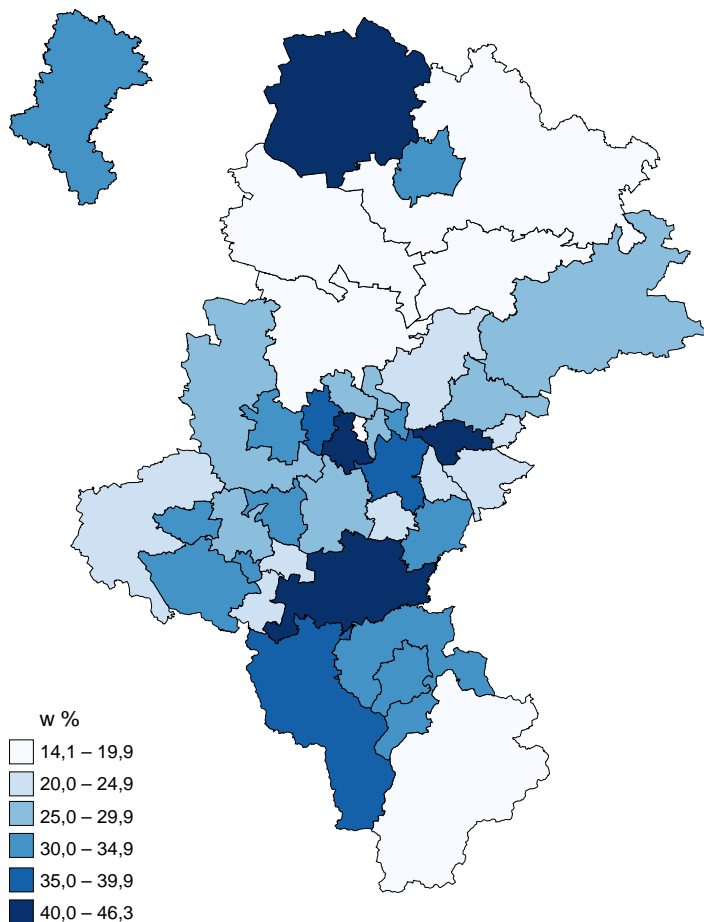
W województwie śląskim w 2013 r. udzielono 593,9 tys. noclegów turystom zagranicznym, tj. o 5,2% więcej niż przed rokiem. Najwięcej noclegów udzielono obcokrajowcom w hotelach (83,7% ogółu), w tym głównie w trzy i czterogwiazdkowych.

Najwięcej noclegów udzielono cudzoziemcom w turystycznych obiektach noclegowych zlokalizowanych w: Katowicach (23,2% ogółu), powiecie cieszyńskim (16,1%), Gliwicach (10,2%) i Częstochowie (8,9%). Najmniej noclegów udzielono w Świętochłowicach.

W relacji do 2012 r. liczba udzielonych noclegów turystom zagranicznym w największym stopniu zwiększyła się w hostelach (prawie 4-krotnie). Wzrosła także liczba udzielonych noclegów turystom zagranicznym np. w zakładach uzdrowiskowych (o 25,3%), domach wycieczkowych (o 14,1%) i hotelach (o 8,9%). Obniżyła się natomiast liczba udzielonych noclegów w: zespołach domków turystycznych (o 72,0%), schroniskach (o 34,8%), schroniskach młodzieżowych (o 32,9%), innych obiektach hotelowych (o 31,7%), kwaterach agroturystycznych (o 29,4%), pokojach gościnnych/kwaterach prywatnych (o 29,0%). Mniej noclegów udzielono także cudzoziemcom m.in. w: ośrodkach wczasowych (o 21,2%), motelach (o 16,7%), szkolnych schroniskach młodzieżowych (o 14,7%), pensjonatach (o 8,1%), ośrodkach szkoleniowo-wypoczynkowych (o 1,9%).

Stopień wykorzystania miejsc noclegowych w turystycznych obiektach noclegowych w 2013 r. wyniósł 30,7% (w kraju 33,8%) i był o 0,2 p. proc. niższy niż przed rokiem. Najwyższy stopień wykorzystania miejsc noclegowych w ww. obiektach według miesięcy zanotowano w miesiącach letnich, tj. sierpniu i lipcu (odpowiednio 39,3% i 38,5%), natomiast najniższy w grudniu (25,1%).

Stopień wykorzystania miejsc noclegowych w województwie śląskim według powiatów w 2013 r.



Biorąc pod uwagę powiaty najwyższy stopień wykorzystania miejsc noclegowych zanotowano w turystycznych obiektach noclegowych zlokalizowanych w powiecie pszczyńskim (46,3%), kłobuckim (43,5%), Rudzie Śląskiej (42,3%), Sosnowcu (40,5%), Katowicach (37,0%), Zabrze (36,1%), w powiecie cieszyńskim (35,0%). Najniższy stopień wykorzystania miejsc noclegowych odnotowano w powiecie częstochowskim (14,1%).

Według rodzajów obiektów w największym stopniu wykorzystane były miejsca noclegowe w zakładach uzdrowiskowych (83,9%), a w najniższym stopniu miejsca noclegowe na polach biwakowych (3,4%). Stopień wykorzystania miejsc noclegowych w hostelach i hotelach wyniósł odpowiednio: 50,2% i 30,9%.

W 2013 r. w obiektach hotelowych wynajęto 1599,1 tys. pokoi, z tego 1235,8 tys. turystom krajowym i 363,3 tys. turystom zagranicznym. W skali roku liczba wynajętych pokoi ogółem wzrosła o 4,2%. Liczba wynajętych pokoi turystom krajowym i zagranicznym wzrosła odpowiednio o: 4,4% i 3,3%.

Najwięcej pokoi wynajęto w obiektach hotelowych zlokalizowanych w powiecie cieszyńskim (19,2% ogółu), w Katowicach (19,0%), Gliwicach (8,1%), powiecie bielskim (7,0%). Najmniej pokoi wynajęto w Świętochłowicach.

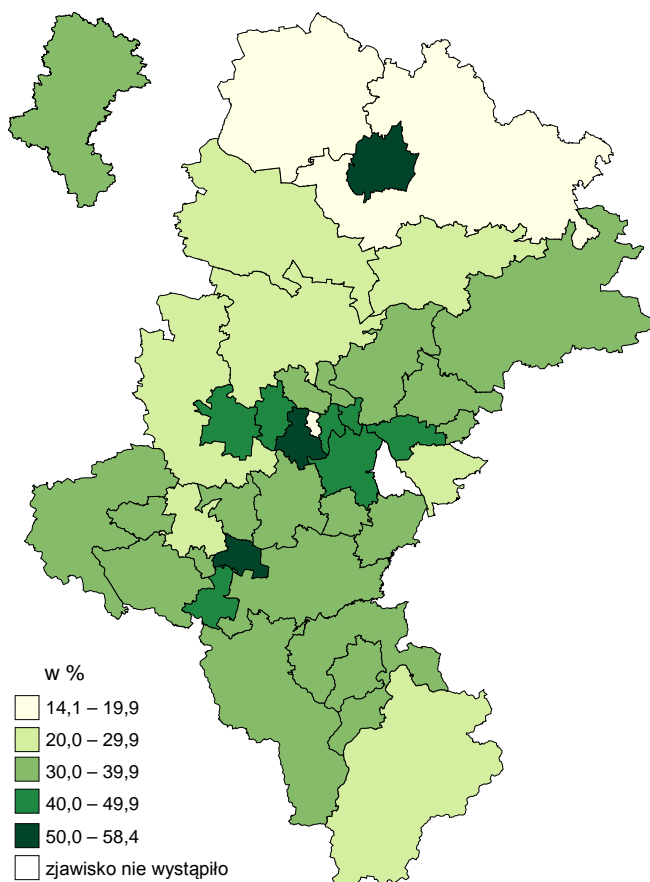
Wśród rodzajów obiektów hotelowych najwięcej pokoi wynajęto w hotelach (83,1% ogółu) oraz innych obiektach hotelowych (15,2%), natomiast najmniej w motelach (0,5%). W skali roku liczba wynajętych pokoi zwiększyła się w hotelach (o 6,6%), natomiast zmniejszyła się w motelach (o 12,3%), w innych obiektach hotelowych (o 6,3%) i w pensjonatach (o 2,9%).

Stopień wykorzystania pokoi w województwie śląskim według powiatów w 2013 r.

Stopień wykorzystania pokoi w obiektach hotelowych w 2013 r. wyniósł 37,4% (w kraju 41,6%) i był o 1,3 p. proc. wyższy niż przed rokiem. Najwyższy stopień wykorzystania pokoi w ww. obiektach według miesięcy zanotowano we wrześniu (45,0%) i sierpniu (42,2%), natomiast najniższy w grudniu (30,7%). W czerwcu i lipcu miejsca noclegowe w obiektach hotelowych były wykorzystane w obydwu miesiącach w 40,7%, a w październiku w 40,0%.

W największym stopniu wykorzystane były pokoje w hotelach (38,9%), a w najniższym stopniu pokoje w motelach (25,5%) i pensjonatach (26,4%). W innych obiektach hotelowych stopień wykorzystania pokoi wyniósł 32,0%.

Biorąc pod uwagę powiaty najwyższy stopień wykorzystania pokoi wystąpił w obiektach hotelowych zlokalizowanych w Żorach (58,4%), natomiast najniższy stopień wykorzystania pokoi zanotowano w powiecie częstochowskim (14,1%).



Opracowanie:

Barbara GRABOWSKA, Anna OWCZAREK

Opracowanie graficzne; wersja elektroniczna:

Piotr PORWISZ

Śląski Ośrodek Badań Regionalnych

TURYSTYCZNE OBIEKTY NOCLEGOWE^a

WYSZCZEGÓLNIENIE		Obiekty ^b	Miejsca noclegowe ^b	Korzystający z noclegów	Udzielone noclegi
O G Ó Ł E M	2012	617	44155	1852825	4631977
	2013	621	44224	1861147	4557062
Hotele	2012	169	17664	1084076	1907757
	2013	179	18451	1158607	2072714
Motele	2012	4	137	9233	14478
	2013	4	145	8262	11876
Pensjonaty	2012	11	433	13243	43333
	2013	13	498	12905	39039
Inne obiekty hotelowe	2012	83	5301	187031	522082
	2013	83	4931	164530	468452
Domy wycieczkowe	2012	4	170	4538	10824
	2013	4	170	3915	9975
Schroniska	2012	12	495	16721	25961
	2013	12	494	14692	20530
Schroniska młodzieżowe	2012	2	230	4035	9807
	2013	1	170	2427	5166
Szkolne schroniska młodzieżowe	2012	19	1048	40321	94353
	2013	18	1019	36929	88397
Ośrodki wczasowe	2012	49	4067	96874	380233
	2013	44	3525	90696	328083
Ośrodki kolonijne	2012	2	145	2608	14240
	2013	2	145	3021	15255
Ośrodki szkoleniowo-wypoczynkowe	2012	42	3422	108554	341660
	2013	41	3360	87651	281235
Domy pracy twórczej.....	2012	1	19	393	2467
	2013	1	19	421	2351
Zespoły domków turystycznych....	2012	12	585	11504	32421
	2013	13	592	7383	25109
Kempingi.....	2012	7	950	8920	17494
	2013	7	985	8753	15666
Pola biwakowe	2012	13	810	2160	3484
	2013	13	810	2407	3235
Hostele.....	2012	2	150	6664	18404
	2013	3	350	16641	56785
Zakłady uzdrowiskowe	2012	8	2258	36876	690077
	2013	8	2220	35821	667469
Pokoje gościnne	2012	86	2306	66213	132212
	2013	80	1830	47455	110988
Kwatery agroturystyczne	2012	37	709	10411	35124
	2013	44	876	9574	25635
Pozostałe niesklasyfikowane.....	2012	54	3256	142450	335566
	2013	51	3634	149057	309102

a Dotyczy obiektów posiadających 10 i więcej miejsc noclegowych. **b** Stan w dniu 31 VII.

TURYSTYCZNE OBIEKTY NOCLEGOWE^a WEDŁUG PODREGIONÓW I POWIATÓW W 2013 R.

WYSZCZEGÓLNIENIE	Obiekty ^b	Miejsca noclegowe ^b		Korzystający z noclegów		Udzielone noclegi	
		ogółem	w tym całoroczne	ogółem	w tym turyści zagraniczni	ogółem	w tym turystom zagranicznym
W O J E W Ó D Z T W O	621	44224	40843	1861147	303823	4557062	593887
Podregion bielski	344	22656	20802	737023	85780	2394508	169884
Powiaty:							
bielski	43	3316	3286	122784	5417	377098	18421
cieszyński	175	12987	12597	431888	48860	1599714	95506
żywiecki	106	4602	3228	84544	990	232427	2502
Miasto na prawach powiatu:							
Bielsko-Biała	20	1751	1691	97807	30513	185269	53455
Podregion bytomski	46	2781	2167	96510	14023	188508	26890
Powiaty:							
lubliniecki	13	1077	603	22225	2116	44359	4956
tarnogórski	19	1022	882	37893	8183	60771	13254
Miasta na prawach powiatu:							
Bytom	8	407	407	19004	1124	56254	3014
Piekary Śląskie	6	275	275	17388	2600	27124	5666
Podregion częstochowski	43	3812	3148	222630	38841	327735	56637
Powiaty:							
częstochowski	12	476	437	12461	363	21762	578
kłobucki	6	366	279	7027	27	41159	267
myszkowski	12	507	457	14951	2574	28736	2825
Miasto na prawach powiatu:							
Częstochowa	13	2463	1975	188191	35877	236078	52967
Podregion gliwicki	37	2636	2587	146866	38837	306830	89453
Powiat:							
gliwicki	10	313	264	15156	3333	26261	5086
Miasta na prawach powiatu:							
Gliwice	19	1718	1718	83838	21098	205280	60552
Zabrze	8	605	605	47872	14406	75289	23815

TURYSTYCZNE OBIEKTY NOCLEGOWE^a WEDŁUG PODREGIONÓW I POWIATÓW W 2013 R. (dok.)

WYSZCZEGÓLNIENIE	Obiekty ^b	Miejsca noclegowe ^b		Korzystający z noclegów		Udzielone noclegi	
		ogółem	w tym całoroczne	ogółem	w tym turyści zagraniczni	ogółem	w tym turystom zagranicznym
Podregion katowicki	39	5091	5091	317704	78874	637937	153108
Miasta na prawach powiatu:							
Chorzów	7	549	549	30420	3604	56610	10449
Katowice	23	3743	3743	259418	73176	477398	138007
Mysłowice	1	106	106	5023	526	8958	1097
Ruda Śląska	4	436	436	11494	108	67492	434
Siemianowice Śląskie	4	257	257	11105	1450	27192	3101
Świętochłowice	-	-	-	244	10	287	20
Podregion rybnicki	30	1499	1499	70172	10351	138271	21446
Powiaty:							
raciborski	6	263	263	11456	2583	23385	5790
rybnicki	2	94	94	3388	28	11320	91
wodziszawski	7	339	339	20406	2119	37486	4502
Miasta na prawach powiatu:							
Jastrzębie-Zdrój ..	3	92	92	5116	358	7405	797
Rybnik	9	526	526	22209	3833	44951	7239
Żory	3	185	185	7597	1430	13724	3027
Podregion sosnowiecki	48	3759	3559	179473	20762	331723	35617
Powiaty:							
będziński	16	1224	1224	62322	13926	90979	19823
zawierciański	13	1339	1139	65838	1266	121939	2675
Miasta na prawach powiatu:							
Dąbrowa Górnicza	9	342	342	14980	1295	31094	3517
Jaworzno	5	435	435	11923	1109	35052	2767
Sosnowiec	5	419	419	24410	3166	52659	6835
Podregion tyski	34	1990	1990	90769	16355	231550	40852
Powiaty:							
bieruńsko-lędzki	3	108	108	5198	224	10998	499
mikołowski	6	196	196	12224	993	17666	1958
pszczyński	15	753	753	33034	4085	119836	6663
Miasto na prawach powiatu:							
Tychy	10	933	933	40313	11053	83050	31732

a Dotyczy obiektów posiadających 10 i więcej miejsc noclegowych. **b** Stan w dniu 31 VII.