

Opracowania sygnalne		
	TURYSTYKA W WOJEWÓDZTWIE ŚLĄSKIM W 2007 R.	
Urząd Statystyczny w Katowicach, ul. Owocowa 3, 40 – 158 Katowice		
www.stat.gov.pl/katow	e-mail: SekretariatUsKce@stat.gov.pl	tel.: 032 779 12 00 fax: 032 779 13 00, 258 51 55

Źródłem danych o stanie i wykorzystaniu turystycznych obiektów zbiorowego zakwaterowania jest stałe badanie statystyczne GUS, oparte na sprawozdaniach o wykorzystaniu obiektu noclegowego turystyki **KT-1** w poszczególnych miesiącach z wyłączeniem lipca oraz sprawozdaniach o wykorzystaniu obiektu **KT-1a** w lipcu. Jednostki sprawozdawcze podają: dokładną lokalizację, rodzaj obiektu, kategorię obiektu, liczbę pokoi, miejsc noclegowych, placówek gastronomicznych. Ponadto informują o wykorzystaniu obiektu w poszczególnych miesiącach, tj. o liczbie dni działalności, nominalnej liczbie noclegów lub pokoi, a także o liczbie osób korzystających z zakwaterowania oraz o liczbie udzielonych noclegów i wynajętych pokoi (z wyodrębnieniem turystów zagranicznych).

Zgodnie z metodologią badania, pojęcie „**turysta**”, o którym mowa w opracowaniu oznacza osobę podróżującą do miejsca znajdującego się poza jej zwykłym otoczeniem na czas nie dłuższy niż 12 kolejnych miesięcy, jeśli podstawowym celem podróży nie jest podjęcie działalności zarobkowej wynagradzanej ze środków pochodzących z odwiedzanego miejsca oraz korzystającą z miejsc zbiorowego lub indywidualnego zakwaterowania w odwiedzanym miejscu przynajmniej przez jedną noc. Z kolei „**korzystający z noclegów**” to liczba osób (turystów), które rozpoczęły pobyt, tj. zostały zameldowane w obiekcie w danym miesiącu. Przy czym osoby przebywające na przełomie miesięcy są liczone tylko jeden raz.

Województwo śląskie pod względem administracyjnym tworzy 17 powiatów, 19 miast na prawach powiatu oraz 167 gmin. Region ma położenie przygraniczne, od południa poprzez Beskid Żywiecki sąsiaduje ze Słowacją, poprzez Kotlinę Ostrawską - z Republiką Czeską, od zachodu - z województwem opolskim, od północy - z łódzkim, a od wschodu - ze świętokrzyskim i małopolskim.

Obszar województwa to jeden z niewielu terenów w Polsce, który charakteryzuje się tak zróżnicowanym ukształtowaniem geograficzno-przyrodniczym. Występują tu pasma górskie Beskidu Śląskiego, Żywieckiego i Małego; rozległe Wyżyny: Śląska i Krakowsko-Częstochowska; tereny o charakterze pośrednim Pogórza Śląskiego i Pogórza Cieszyńskiego oraz nizinne, płaskie, lesiste tereny Kotliny Raciborskiej i Oświęcimskiej. Można tutaj odnaleźć wiele zakątków dających schronienie przed gwarem wielkomięjskim.

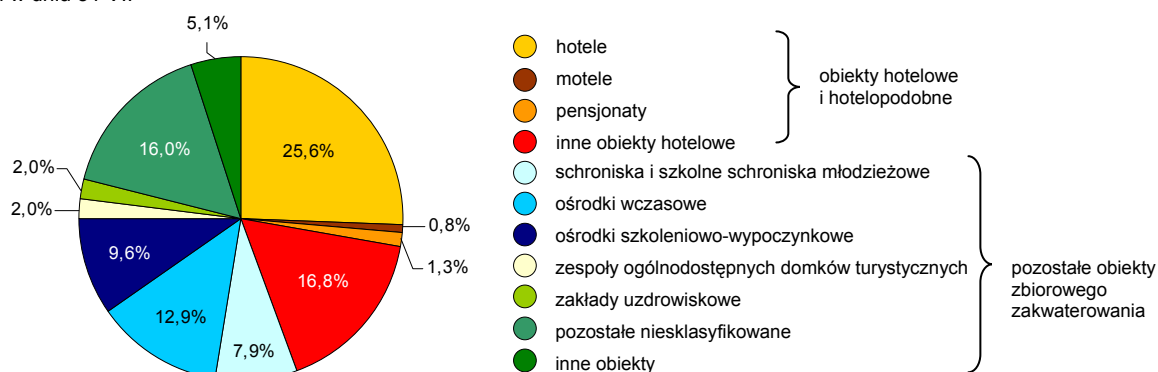
Dzięki tak urozmaiconemu krajobrazowi województwo śląskie stwarza możliwości do uprawiania turystyki pieszej, rowerowej i narciarskiej. Jest również doskonałym miejscem dla miłośników przejażdżek konnych, uprawiających sporty wodne oraz wspinaczkę skałkową.

Baza noclegowa

Baza noclegowa województwa śląskiego w końcu lipca 2007 r. obejmowała 394 **turystyczne obiekty zbiorowego zakwaterowania**, w tym 357 obiektów całorocznych.

Struktura turystycznych obiektów zbiorowego zakwaterowania według rodzajów obiektów w 2007 r.

Stan w dniu 31 VII



Na ogólną liczbę obiektów składało się 175 obiektów hotelarskich (hotele, motele, pensjonaty i inne obiekty hotelowe), które stanowiły 44,4% wszystkich obiektów oraz 219 pozostałych obiektów. Bazę hotelową stanowiło: 101 hoteli, 3 motele, 5 pensjonatów i 66 innych obiektów hotelowych.

W porównaniu z końcem lipca 2006 r. liczba obiektów turystycznych zbiorowego zakwaterowania zmniejszyła się o 7,5%. Mniej było pól biwakowych (o 33,3%), domów wycieczkowych oraz zespołów ogólnodostępnych domków turystycznych odpowiednio po 20,0%. Na poziomie ubiegłorocznym była m.in. liczba moteli, domów pracy twórczej, ośrodków do wypoczynku sobotnio-niedzielnego i świątecznego. Więcej obiektów odnotowano w przypadku ośrodków szkoleniowo-wypoczynkowych (o 2,7%) i innych obiektów hotelowych (o 1,5%).

TURYSTYCZNE OBIEKTY ZBIOROWEGO ZAKWATEROWANIA W 2007 R.

Wyszczególnienie	Liczba obiektów	Miejsca noclegowe	Korzystający z noclegów	Udzielone noclegi
	stan w dniu 31 VII			
OGÓŁEM	394	33292	1588721	4154790
w tym obiekty całoroczne	357	30459	1543725	4032182
Hotele	101	11264	828675	1592460
Motele	3	72	6111	9909
Pensjonaty	5	263	9541	24370
Inne obiekty hotelowe	66	4515	167200	509768
Domy wycieczkowe	4	176	3915	10681
Schroniska	9	351	11907	18477
Schroniska młodzieżowe	1	170	4774	13260
Szkolne schroniska młodzieżowe	22	1057	39981	94060
Ośrodki wczasowe	51	4007	115357	415026
Ośrodki kolonijne	1	45	1061	4625
Ośrodki szkoleniowo-wypoczynkowe	38	3498	128255	386865
Domy pracy twórczej	1	19	432	2643
Zespoły ogólnodostępnych domków turystycznych	8	419	4351	19211
Kempingi	6	1332	16256	46245
Pola biwakowe	2	480	351	1399
Ośrodki do wypoczynku sobotnio-niedzielnego i świątecznego	5	107	2074	5925
Zakłady uzdrowiskowe	8	2023	35944	571797
Pozostałe niesklasyfikowane	63	3494	212536	428069

Pod względem rozwoju infrastruktury turystycznej województwo nie jest jednolite. Najbardziej rozwiniętą sieć turystycznych obiektów zbiorowego zakwaterowania posiada południowa część województwa. Najwięcej turystycznych obiektów zbiorowego zakwaterowania zlokalizowanych było w podregionie bielsko-bialskim. Według stanu z końca lipca 2007 r. podregion ten dysponował 203 obiektami (prawie 52%), w których oferowano 17,7 tys. miejsc noclegowych. Zarówno liczba obiektów jak i miejsc noclegowych była niższa niż rok wcześniej odpowiednio o: 11,0% i 7,5%. Najwięcej obiektów w tym podregionie znajdowało się w powiatach: cieszyńskim (25,1% bazy województwa) i żywieckim (14,0%). W powiecie cieszyńskim najwięcej obiektów funkcjonowało w takich miastach jak Wisła i Ustroń (po 39 obiektów), w których oferowano odpowiednio: 3931 i 5184 miejsc noclegowych, a także Cieszyn (7 obiektów, które dysponowały 708 miejscami) oraz Istebna (6 obiektów, które oferowały 403 miejsca).

TURYSTYCZNE OBIEKTY ZBIOROWEGO ZAKWATEROWANIA WEDŁUG PODREGIONÓW I POWIATÓW W 2007 R.

Wyszczególnienie	Obiekty	Miejsca noclegowe		Korzystający z noclegów		Udzielone noclegi	
		ogółem	w tym całoroczne	ogółem	w tym turyści zagraniczni	ogółem	w tym turystom zagranicznym
	stan w dniu 31 VII						
WOJEWÓDZTWO	394	33292	30459	1588721	272672	4154790	664909
Podregion częstochowski	30	3428	2893	257193	50898	369335	74644
powiaty:							
Częstochowski	9	410	385	25213	5379	42554	6482
Kłobucki	2	185	140	4014	–	17596	–
Myszkowski	5	331	230	4686	299	20928	529
miasto na prawach powiatu:							
Częstochowa	14	2502	2138	223280	45220	288257	67633
Podregion bielsko-bialski	203	17652	16822	671082	67733	2268870	222535
powiaty:							
Bielski	35	2676	2647	96929	5108	327982	21069
Cieszyński	99	10584	10377	436872	39044	1585626	145999
Żywiecki	55	2985	2551	61481	1126	195631	4159
miasto na prawach powiatu:							
Bielsko-Biała	14	1407	1247	75800	22455	159631	51308
Podregion centralny śląski	133	10241	9034	585067	142037	1261067	334858
powiaty:							
Będziński	8	408	408	31789	4681	58471	11345
Bieruńsko-łódziński	1	53	53	4083	314	9789	953
Gliwicki	7	478	228	15816	2890	46034	8063
Lubliniecki	8	864	264	13112	995	33816	2420
Mikołowski	4	130	130	12788	1008	21042	1758
Pszczynski	7	202	202	10790	1805	17751	3392
Tarnogórski	10	332	257	8482	1539	20434	4083
Zawierciański	9	793	673	42190	1861	74966	4356
miasta na prawach powiatu:							
Bytom	5	320	320	9988	1789	20284	5245
Chorzów	3	319	319	18870	2107	53471	5881
Dąbrowa Górnicza	2	40	40	1482	8	5739	16
Gliwice	14	1090	1090	59378	19033	167407	48567
Jaworzno	5	418	418	23623	3450	44631	6143
Katowice	21	2511	2361	188292	61026	371601	131698
Mysłowice	1	79	79	1768	239	2799	508
Piekary Śląskie	1	46	46	3458	538	6802	1588
Ruda Śląska	3	237	237	10998	196	37737	1790
Siemianowice Śląskie	2	65	65	3464	329	8937	1102
Sosnowiec	5	518	518	33378	9311	61315	22213
Świętochłowice	–	–	–	–	–	–	–
Tychy	8	617	605	30579	12254	82855	45563
Zabrze	9	721	721	60739	16664	115186	28174
Podregion rybnicko-jastrzębski	28	1971	1710	75379	12004	255518	32872
powiaty:							
Raciborski	8	375	375	20307	4266	49699	10178
Rybnicki	1	14	14	709	–	1132	–
Wodzisławski	4	123	123	7380	1261	20267	3290
miasta na prawach powiatu:							
Jastrzębie Zdrój	2	340	340	7139	998	55842	3523
Rybnik	10	804	543	30524	4598	101724	13327
Żory	3	315	315	9320	881	26854	2554

W podregionie centralnym śląskim znajdowały się 133 turystyczne obiekty zbiorowego zakwaterowania (tj. 33,8% ogółu obiektów) oferujące 10,2 tys. miejsc noclegowych. W Katowicach funkcjonowało 21 obiektów noclegowych, w tym 14 hoteli (13,9% ogółu hoteli w województwie). Obiekty te posiadały 2,5 tys. miejsc noclegowych (7,5% ogółu miejsc).

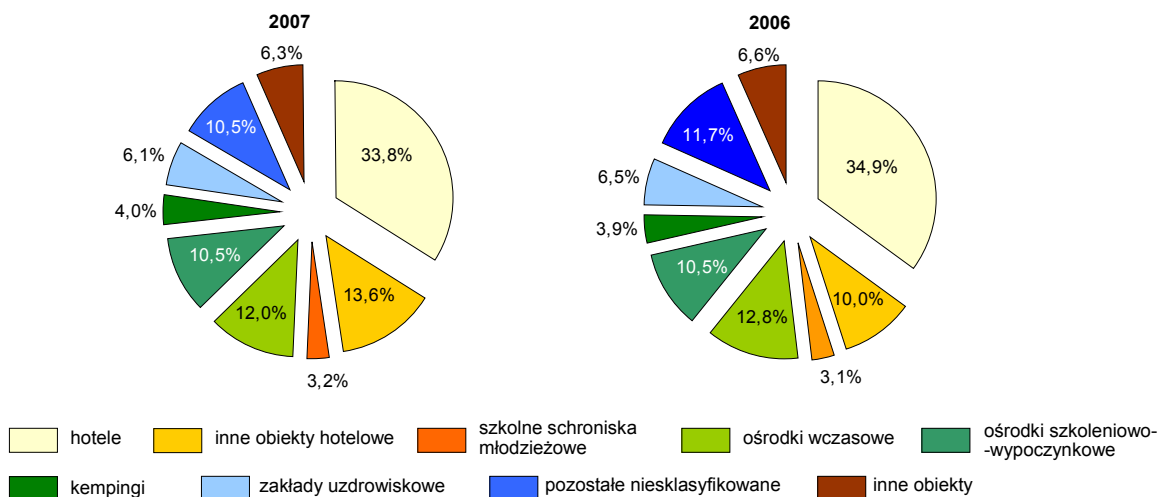
Najmniej obiektów noclegowych zlokalizowanych było w podregionie rybnicko-jastrzębskim (28) i częstochowskim (30).

Miejsca noclegowe

Zmniejszenie liczby obiektów turystycznych spowodowało obniżenie się liczby miejsc noclegowych w tych obiektach. W końcu lipca 2007 r. turystyczne obiekty zbiorowego zakwaterowania dysponowały 33,3 tys. miejsc noclegowych (mniej o 5,4% niż przed rokiem), z czego 30,5 tys. znajdowało się w obiektach całorocznych. Największy odsetek miejsc noclegowych zanotowano w hotelach, innych obiektach hotelowych oraz ośrodkach wczasowych. Najmniej miejsc noclegowych oferowały domy pracy twórczej, ośrodki kolonijne, motele, a także ośrodki do wypoczynku sobotnio-niedzielnego i świątecznego.

Struktura miejsc noclegowych w turystycznych obiektach zbiorowego zakwaterowania

Stan w dniu 31 VII



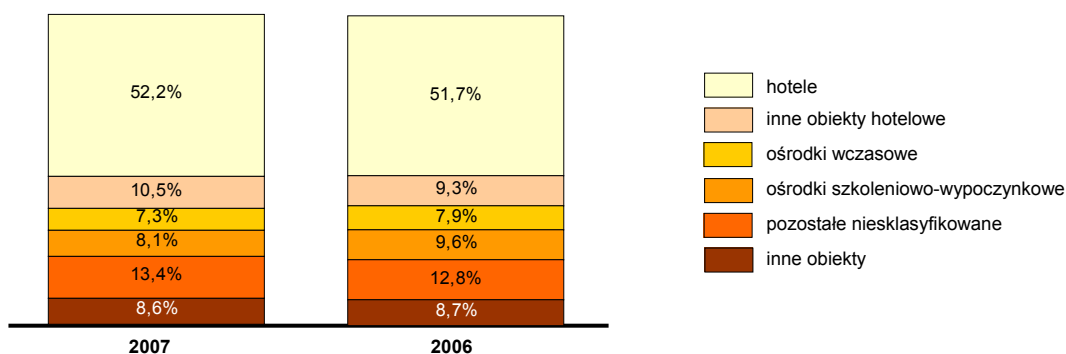
Największą liczbę miejsc noclegowych w turystycznych obiektach zbiorowego zakwaterowania w końcu lipca 2007 r. zanotowano w podregionie bielsko-bialskim (53,0% ogółu), w tym 10,6 tys. w powiecie cieszyńskim. Obiekty znajdujące się na obszarze podregionu centralnego śląskiego posiadały 30,8% miejsc noclegowych województwa, podregionu częstochowskiego (10,3%) oraz rybnicko-jastrzębskiego (5,9%).

W ujęciu rocznym największy przyrost miejsc noclegowych miał miejsce w innych obiektach hotelowych (o ponad 28%), natomiast najwięcej miejsc ubyło w zespołach ogólnodostępnych domków turystycznych (o 25,0%).

Korzystający z noclegów

W 2007 r. obiekty noclegowe zbiorowego zakwaterowania przyjęły 1588,7 tys. turystów, tj. o 0,6% więcej niż przed rokiem. Turyści najchętniej korzystali z usług oferowanych przez hotele, w których zatrzymało się 828,7 tys. osób (52,2% ogółu korzystających z noclegów). Zdecydowana większość z nich – 270,0 tys., tj. 32,6% wybierała hotele trzygwiazdkowe. Z usług innych obiektów hotelowych skorzystało 10,5% turystów korzystających z noclegów w województwie śląskim, ośrodków szkoleniowo-wypoczynkowych – 8,1% oraz ośrodków wczasowych – 7,3%.

Korzystający z noclegów w obiektach zbiorowego zakwaterowania



Pozostałe obiekty niesklasyfikowane, które w czasie niepełnego wykorzystania zgodnie z ich przeznaczeniem lub w części pełniły funkcję obiektów noclegowych dla turystów, gościły 212,5 tys. osób, a ich udział w ujęciu rocznym zwiększył się o 0,6 pkt.

W porównaniu z 2006 r. największy wzrost liczby przyjętych turystów odnotowano w ośrodkach do wypoczynku sobotnio-niedzielnego i świątecznego (o 39,6%). Dużą popularnością cieszyły się również domy wycieczkowe, gdzie liczba korzystających z noclegów wzrosła o 39,3%. Znacznie więcej osób niż przed rokiem przyjęły również kempingi (o 35,5%) oraz domy pracy twórczej (o 32,9%). Największy spadek liczby turystów korzystających z noclegów miał miejsce na polach biwakowych (o 56,7%). Mniej korzystających odnotowano w pensjonatach (o 23,4%), zakładach uzdrowiskowych (o 17,1%) oraz ośrodkach szkoleniowo-wypoczynkowych (o 15,6%).

Udzielone noclegi

W 2007 r. turystyczne obiekty zbiorowego zakwaterowania udzieliły 4154,8 tys. noclegów, tj. o 2,2% mniej niż przed rokiem. Najwięcej, bo aż 1592,5 tys. udzielonych noclegów zanotowano w hotelach (38,3% ogólnej ich liczby). W następnej kolejności były: zakłady uzdrowiskowe (13,8%), inne obiekty hotelowe (12,3%) oraz ośrodki wczasowe (10,0%). Popularnością wśród turystów cieszyły się również ośrodki szkoleniowo-wypoczynkowe (9,3%). Największy wzrost liczby udzielonych noclegów w 2007 r., w relacji do roku poprzedniego, odnotowano na kempingach (o 58,2%), w innych obiektach hotelowych (o 28,8%) i domach wycieczkowych (o 25,7%). Do obiektów, w których zaobserwowano znaczny spadek ilości udzielonych noclegów należały natomiast: pola biwakowe (o 58,4%), ośrodki szkoleniowo-wypoczynkowe (o 22,7%), zespoły ogólnodostępnych domków turystycznych (o 15,1%) oraz zakłady uzdrowiskowe (o 12,6%).

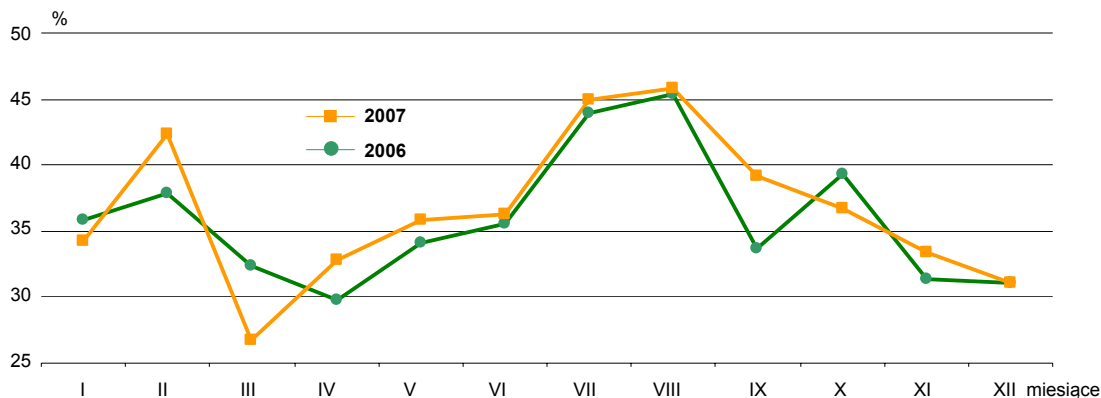
Przeciętny pobyt turysty w obiektach noclegowych w 2007 r. wyniósł 2,6 dnia i był nieco krótszy niż rok wcześniej (2,7 dnia). Długość pobytu turystów wynikała ze specyfiki obiektu turystycznego. Najdłużej turyści przebywali w zakładach uzdrowiskowych (15,9 dnia), najkrócej zaś gościli w motelach i schroniskach (po 1,6 dnia).

Wykorzystanie miejsc noclegowych

Stopień wykorzystania miejsc noclegowych, mierzony stosunkiem liczby udzielonych noclegów do nominalnej liczby miejsc noclegowych (wyrażony w procentach), w 2007 r. ukształtował się na poziomie 36,5% i był o 0,5 pkt wyższy niż rok wcześniej. Biorąc pod uwagę rodzaj obiektu, najwyższy stopień wykorzystania miejsc noclegowych charakteryzował: zakłady uzdrowiskowe – 61,1%, motele – 49,3%, domy pracy twórczej – 41,2%. W najniższym stopniu wykorzystane były miejsca noclegowe na polach biwakowych (1,7%), kempingach (14,5%) i w schroniskach (14,6%).

W ciągu 2007 r. stopień wykorzystania miejsc noclegowych był zróżnicowany. I tak w sierpniu osiągnął on najwyższy poziom i wyniósł 45,8%. Wysokim stopniem wykorzystania bazy noclegowej charakteryzował się miesiąc lipiec (44,9%), a także luty (42,2%). Najniższe obciążenie bazy noclegowej wystąpiło w marcu – 26,8%.

Stopień wykorzystania miejsc noclegowych ogółem w turystycznych obiektach zbiorowego zakwaterowania

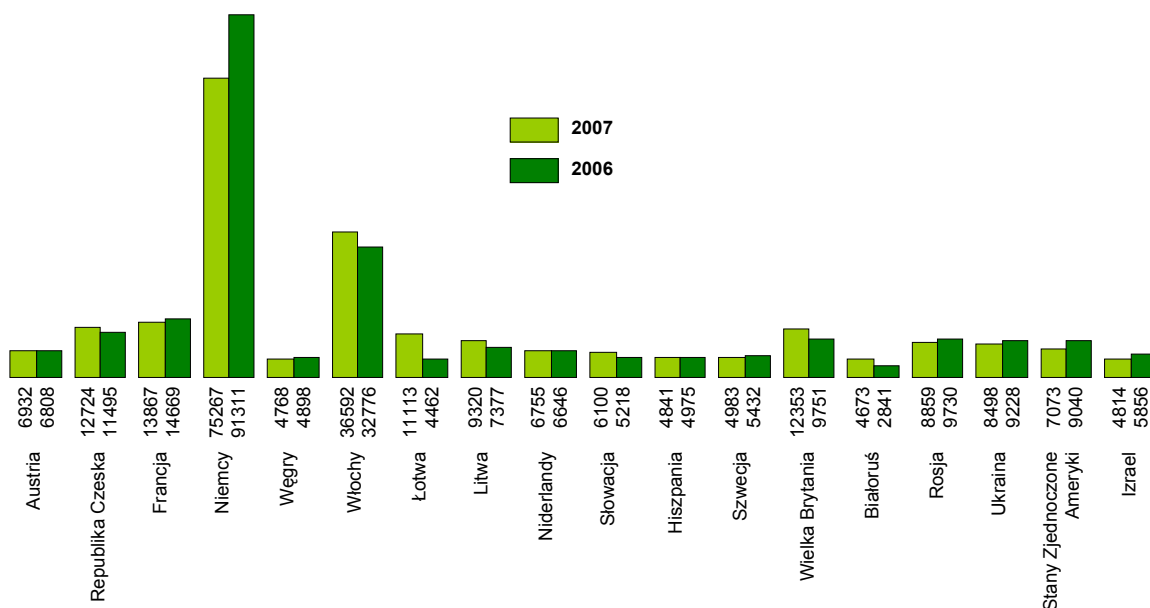


Turyści zagraniczni

Województwo śląskie cieszy się dużym zainteresowaniem wśród turystów zagranicznych. W 2007 r. z noclegów w obiektach turystycznych skorzystało 272,7 tys. turystów zagranicznych (o 1,0 tys. mniej w porównaniu z rokiem poprzednim). Stanowili oni 17,2% ogółu osób korzystających z noclegów w 2007 r. Głównym miejscem zakwaterowania większości turystów (81,9%) były hotele, w tym przeważnie hotele trzygwiazdkowe (39,2%).

Najliczniej odwiedzali nasz region mieszkańcy Europy, którzy stanowili 92,2% ogółu turystów zagranicznych, a wśród nich obywatele Unii Europejskiej – 88,7%. W dalszej kolejności byli mieszkańcy Azji (3,8%) oraz Ameryki Północnej (3,0%). Nadal wśród przybywających z Europy przeważali obywatele Niemiec (27,6% ogółu turystów), Włoch (13,4%) i Francji (5,1%).

Turyści zagraniczni korzystający z obiektów noclegowych według wybranego kraju zamieszkania



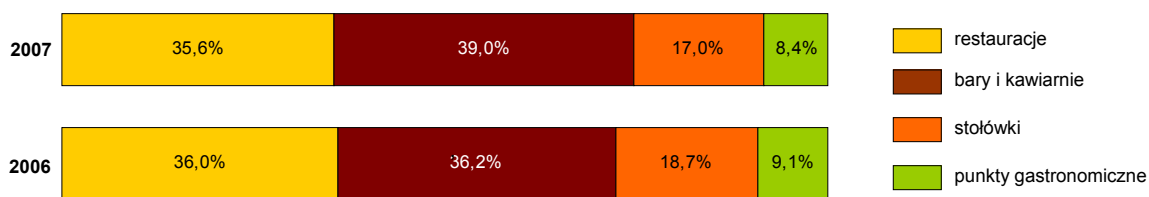
Średni czas pobytu turysty zagranicznego na terenie województwa śląskiego w 2007 r. wyniósł 2,4 dnia i kształtował się w granicach od 1,0 dnia w schroniskach do 12,5 dnia w zakładach uzdrowiskowych.

Placówki gastronomiczne

Na atrakcyjność obiektów turystycznych w znacznym stopniu wpływa zaplecze gastronomiczne.

Struktura placówek gastronomicznych

Stan w dniu 31 VII



W końcu lipca 2007 r. w turystycznych obiektach zbiorowego zakwaterowania funkcjonowały 464 placówki gastronomiczne, tj. o 39 mniej niż w analogicznym okresie roku poprzedniego. Znacznie mniej było stołówek o 16,0%, punktów gastronomicznych o 15,2%. Zmniejszyła się także liczba restauracji o 8,8% oraz barów i kawiarni o 0,5%. Blisko 41% placówek zlokalizowanych było w hotelach.

PLACÓWKI GASTRONOMICZNE W TURYSTYCZNYCH OBIEKTACH ZBIOROWEGO ZAKWATEROWANIA W 2007 R.

Stan w dniu 31 VII

Wyszczególnienie	Restauracje	Bary i kawiarnie	Stołówki	Punkty gastronomiczne
OGÓŁEM	165	181	79	39
Hotele.....	99	78	4	7
Motele	3	1	–	1
Pensjonaty	1	4	4	–
Inne obiekty hotelowe	33	23	9	7
Domy wycieczkowe.....	3	2	–	–
Schroniska	–	2	4	4
Schroniska młodzieżowe	–	–	1	–
Ośrodki wczasowe	3	17	23	4
Ośrodki kolonijne	–	–	1	–
Ośrodki szkoleniowo-wypoczynkowe.....	7	18	16	4
Zespoły ogólnodostępnych domków turystycznych	–	5	1	2
Kempingi	–	4	–	–
Pola biwakowe.....	–	2	1	1
Zakłady uzdrowiskowe.....	1	10	8	–
Pozostałe niesklasyfikowane	15	15	7	9

Wszystkich zainteresowanych danymi z zakresu turystyki zachęcamy do skorzystania z publikacji dostępnych w [Wydziale Opracowań Statystycznych i Udostępniania Informacji US Katowice](#).

Opracowanie, skład komputerowy, wykresy: Monika LICHOTA

Katowice, maj 2008 r.