

# Koniunktura gospodarcza, opinie formułowane przez jednostki z siedzibą w województwie ŚLĄSKIM – kwiecień 2018 r.

27 kwietnia 2018 r.

## 17,2

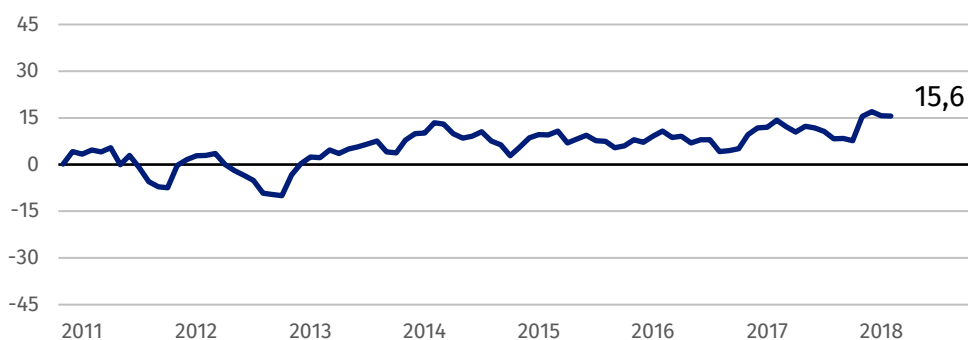
Wskaźnik ogólnego klimatu koniunktury w sekcji transport i gospodarka magazynowa

Ogólny klimat koniunktury oceniany jest pozytywnie przez podmioty ze wszystkich prezentowanych rodzajów działalności gospodarczej, najlepiej i podobnie jak przed miesiącem – przez przedstawicieli firm z sekcji transport i gospodarka magazynowa oraz prowadzących działalność z zakresu handlu detalicznego i przetwórstwa przemysłowego.

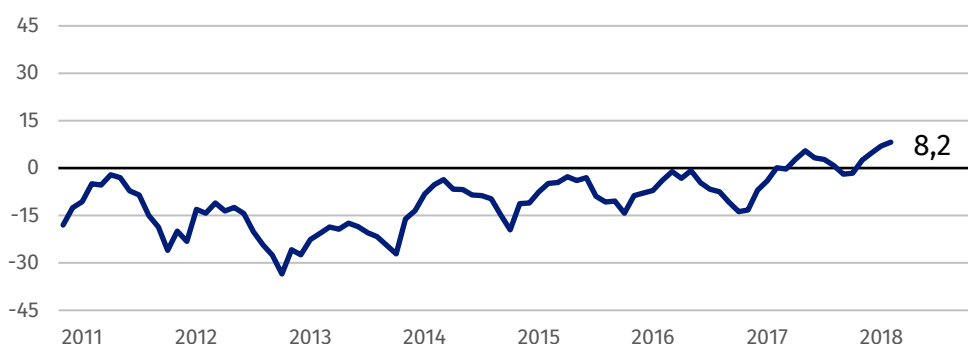
Dyrektorzy jednostek z sekcji transport i gospodarka oceniają w kwietniu koniunkturę najbardziej korzystnie spośród podmiotów z siedzibą w województwie śląskim.

## Wskaźnik ogólnego klimatu koniunktury

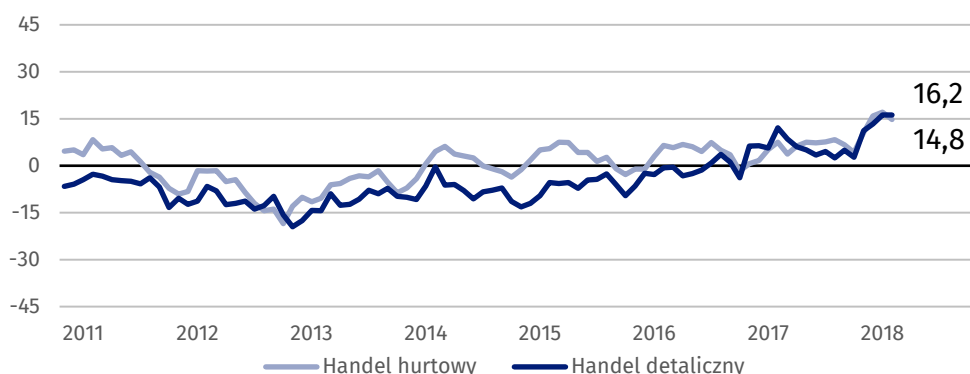
Wykres 1. Wskaźnik ogólnego klimatu koniunktury w przetwórstwie przemysłowym



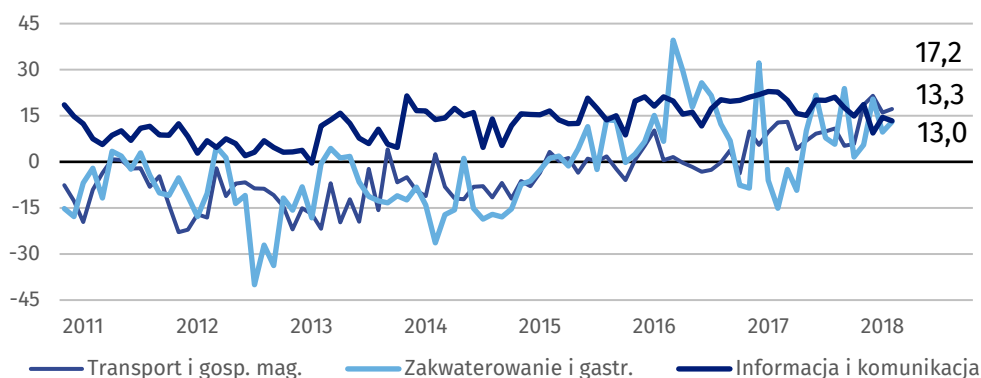
Wykres 2. Wskaźnik ogólnego klimatu koniunktury w budownictwie



Wykres 3. Wskaźnik ogólnego klimatu koniunktury w handlu



Wykres 4. Wskaźnik ogólnego klimatu koniunktury w wybranych sekcjach usługowych



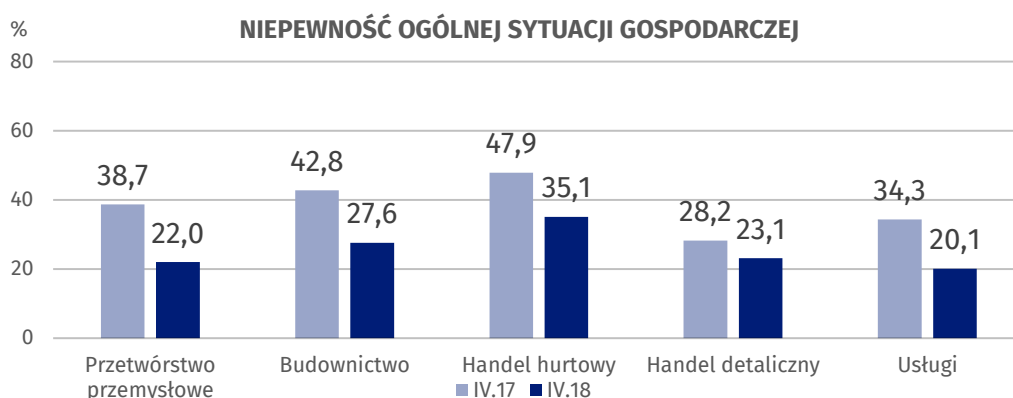
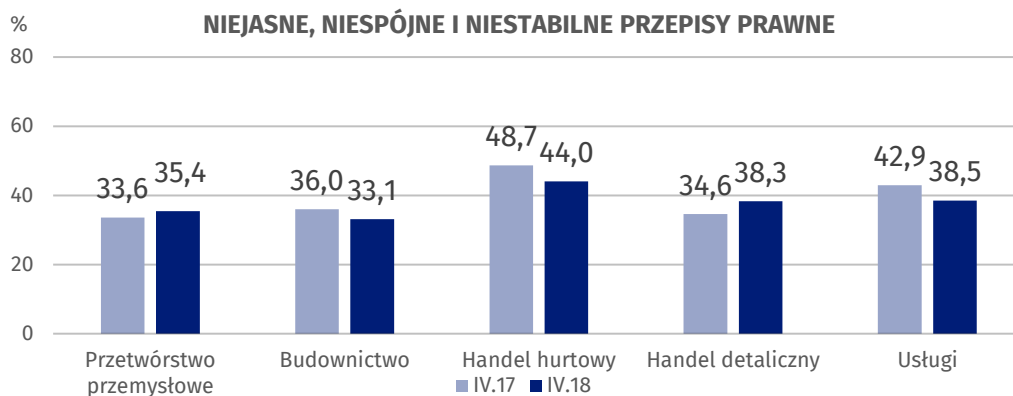
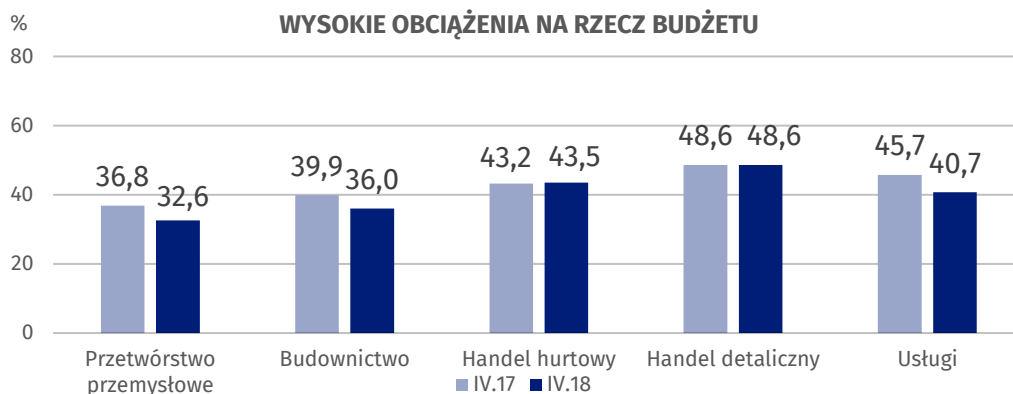
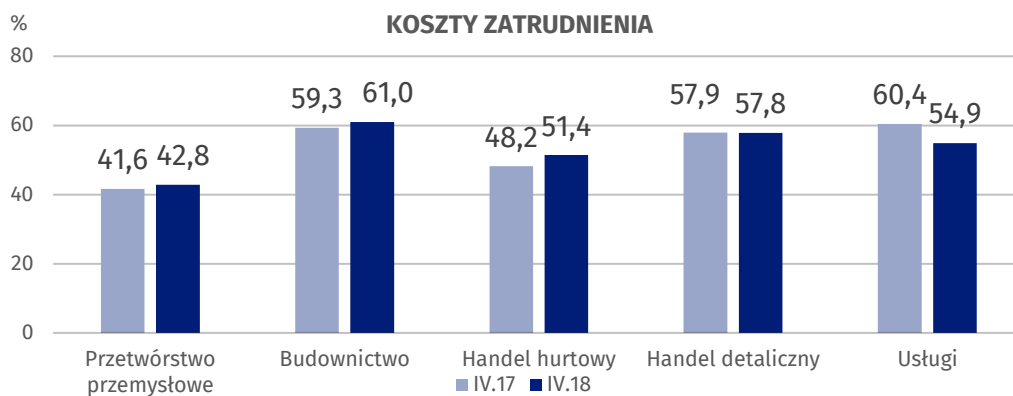
### Barierzy działalności przedsiębiorstw

Największe trudności napotymane przez jednostki budowlane, handlowe oraz usługowe związane są z kosztami zatrudnienia. Bariera ta jest wymieniana na drugim miejscu przez firmy prowadzące działalność gospodarczą z zakresu przetwórstwa przemysłowego, dla których najbardziej znaczący jest niedobór wykwalifikowanych pracowników (istotność tej bariery w skali roku wzrosła w budownictwie, przetwórstwie przemysłowym i usługach w największym stopniu). W porównaniu z kwietniem 2017 r. w firmach prowadzących działalność z zakresu przetwórstwa przemysłowego oraz handlowych wzrosło znaczenie problemów związanych z niedoborem pracowników.

Rzadziej niż przed rokiem zgłaszane są problemy ze zbyt dużą konkurencją na rynku przez firmy budowlane i handlowe oraz ze zbyt dużą konkurencją firm krajowych i zagranicznych – w usługach. We wszystkich prezentowanych rodzajach działalności mniejsze są również trudności wynikające z niepewności ogólnej sytuacji gospodarczej. W budownictwie, przetwórstwie przemysłowym i handlu hurtowym mniej uciążliwe niż w kwietniu 2017 r. są trudności związane z niedostatecznym popytem (w przypadku przetwórstwa przemysłowego – zarówno krajowym, jak i zagranicznym).

W porównaniu z kwietniem 2017 r. wzrosło znaczenie bariery niedoboru wykwalifikowanych pracowników w budownictwie, przetwórstwie przemysłowym i usługach oraz niedoboru pracowników w przetwórstwie przemysłowym i handlu.

Wykres 5. Wybrane bariery działalności gospodarczej



Opracowanie merytoryczne:  
**Departament Przedsiębiorstw**  
**Hubert Stefaniak**  
Tel: 22 608 3651  
e-mail: [h.stefaniak@stat.gov.pl](mailto:h.stefaniak@stat.gov.pl)

Rzeczposzechnianie:  
**Rzecznik Prasowy Prezesa GUS**  
**Karolina Dawidziuk**  
Tel: 22 608 3475, 22 608 3009  
e-mail: [rzecznik@stat.gov.pl](mailto:rzecznik@stat.gov.pl)

#### **Wydział Współpracy z Mediami**

tel.: (+48 22) 608 34 91, (+48 22) 608 38 04

faks: (+48 22) 608 38 86

e-mail: [obslugaprasowa@stat.gov.pl](mailto:obslugaprasowa@stat.gov.pl)



[www.stat.gov.pl](http://www.stat.gov.pl)



@GUS\_STAT



@GlownyUrzadStatystyczny

#### **Powiązane opracowania**

[Koniunktura gospodarcza w przemyśle, budownictwie, handlu i usługach 2000 – 2018](#)

[Badanie koniunktury gospodarczej – zeszyt metodologiczny](#)

#### **Temat dostępny w bazach danych**

[Dziedzinowa Baza Wiedzy Koniunktura Gospodarcza](#)

#### **Ważniejsze pojęcia dostępne w słowniku**

[Koniunktura gospodarcza](#)

[Bariery działalności](#)