

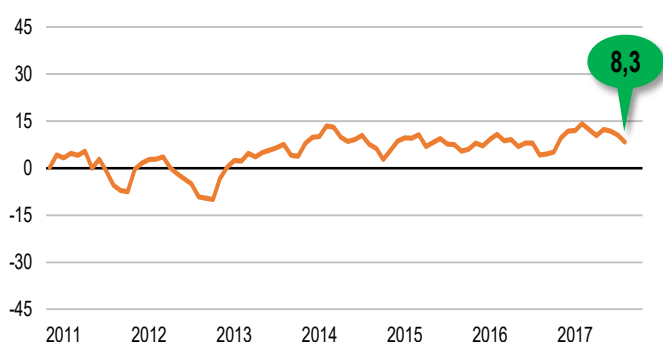
KONIUNKTURA GOSPODARCZA

w październiku 2017 r.

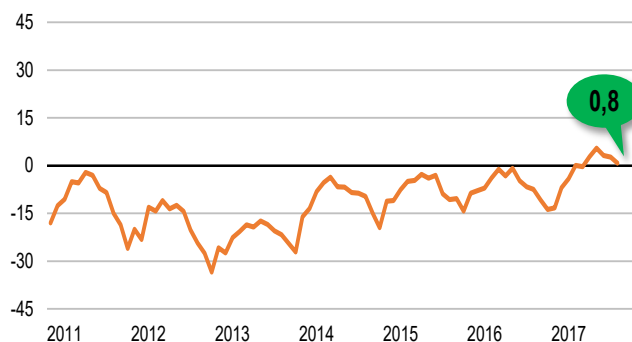
opinie formułowane przez jednostki z siedzibą w województwie
ŚLĄSKIM

OGÓLNY KLIMAT KONIUNKTURY

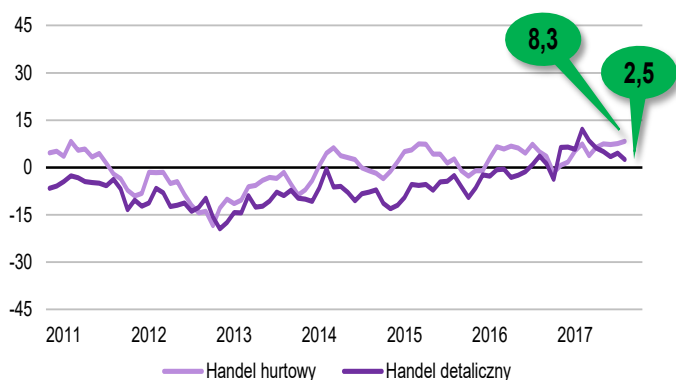
PRZETWÓRSTWO PRZEMYSŁOWE



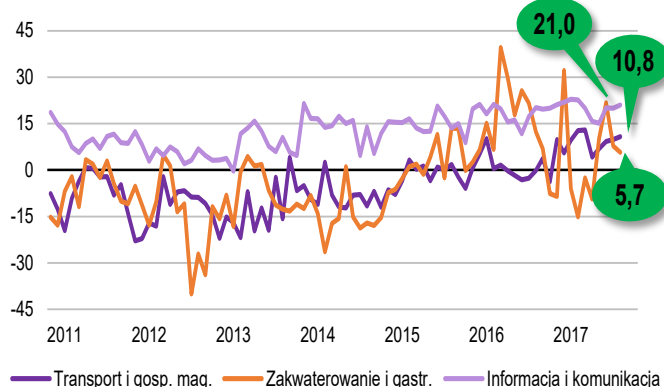
BUDOWNICTWO



HANDEL



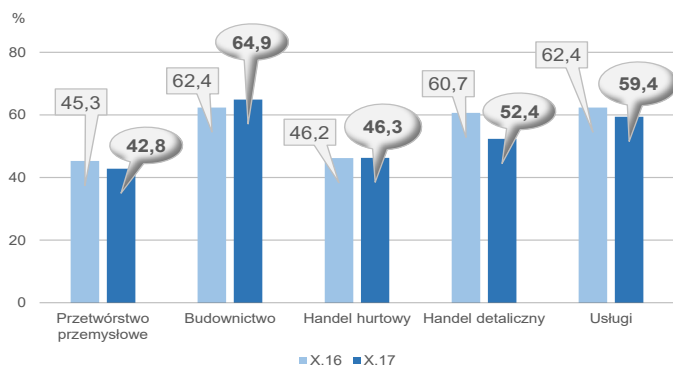
USŁUGI



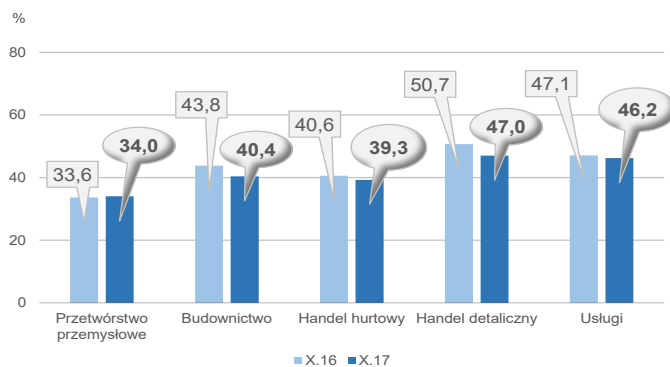
Ogólny klimat koniunktury w przedsiębiorstwach z siedzibą w województwie śląskim jest oceniany pozytywnie przez podmioty ze wszystkich prezentowanych rodzajów działalności gospodarczej, najlepiej – przez przedstawicieli firm z sekcji **informacja i komunikacja**.

BARIERY DZIAŁALNOŚCI

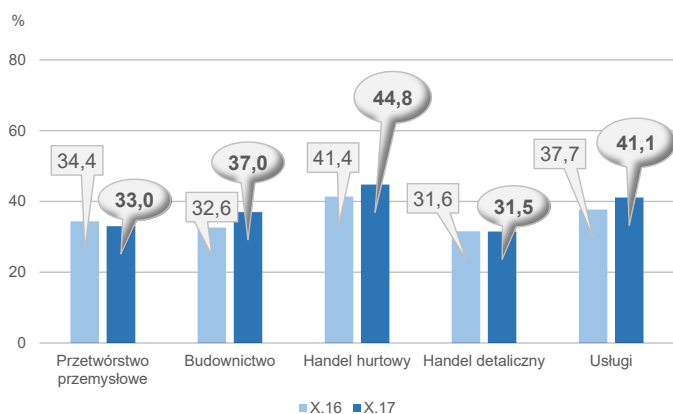
KOSZTY ZATRUDNIENIA



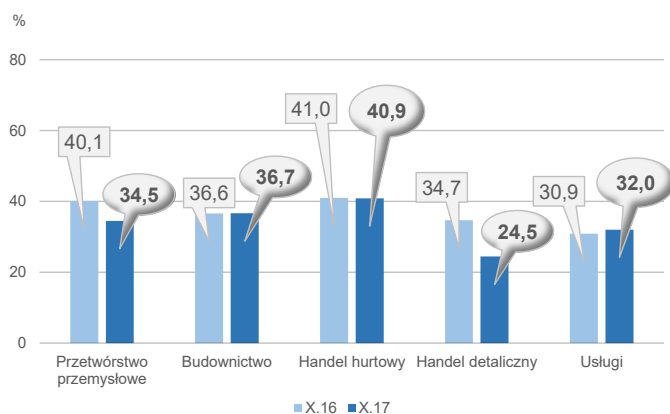
WYSOKIE OBCIĄŻENIA NA RZECZ BUDŻETU



NIEJASNE I NIESPÓJNE PRZEPISY PRAWNE



NIEPEWNOŚĆ OGÓLNEJ SYTUACJI GOSPODARCZEJ



Największe trudności napotymane przez przedsiębiorstwa prowadzące działalność gospodarczą w zakresie budownictwa, usług oraz przetwórstwa przemysłowego związane są z kosztami zatrudnienia. Jednostki handlowe jako najbardziej uciążliwą barierę wskazują konkurencję na rynku, choć również często wymieniają barierę kosztów zatrudnienia (mimo iż w handlu detalicznym spadło znaczenie tej bariery w skali roku).

W porównaniu z październikiem 2016 r. w firmach ze wszystkich badanych rodzajów działalności gospodarczej wzrosło znaczenie problemów związanych z niedoborem pracowników (w przetwórstwie przemysłowym i handlu) lub niedoborem wykwalifikowanych pracowników (w budownictwie, usługach oraz przetwórstwie przemysłowym). W porównaniu z analogicznym miesiącem ubiegłego roku zmniejsza się uciążliwość bariery wynikającej z niepewności ogólnej sytuacji gospodarczej zgłaszanej przez podmioty prowadzące działalność gospodarczą z zakresu handlu detalicznego i przetwórstwa przemysłowego. W budownictwie i przetwórstwie przemysłowym mniej uciążliwe są trudności związane z niedostatecznym popytem (w przypadku przetwórstwa przemysłowego – zarówno krajowym, jak i zagranicznym).

W **przetwórstwie przemysłowym** badaniem objęte są podmioty o liczbie pracujących 10 i więcej osób. W pozostałych badaniach (**budownictwo, handel hurtowy i detaliczny, usługi**) uczestniczą również podmioty o liczbie pracujących do 9 osób.

Przetwórstwo przemysłowe — sekcja C; **Budownictwo** — sekcja F; **Handel hurtowy** — dział 46; **Handel detaliczny** — działy 45 i 47

Usługi — sekcje: H – Transport i gospodarka magazynowa, I – Działalność związana z zakwaterowaniem i usługami gastronomicznymi, J – Informacja i komunikacja, K – Działalność finansowa i ubezpieczeniowa, L – Działalność związana z obsługą rynku nieruchomości, M – Działalność profesjonalna, naukowa i techniczna, N – Działalność w zakresie usług administrowania i działalność wspierająca, P – Edukacja, Q – Opieka zdrowotna i pomoc społeczna, R – Działalność związana z kulturą, rozrywką i rekreacją, S – Pozostała działalność usługowa

Opracowanie merytoryczne:
Departament Przedsiębiorstw
 Hanna Sękowska Tel. 22 608 36 51,
 Magdalena Święcka Tel. 22 608 35 50,
 Olga Gaca Tel. 22 608 36 51,
 Hubert Stefanik Tel. 22 608 35 50,
 Łukasz Gontarz Tel. 22 608 35 50.

Rozpowszechnianie:
Rzecznik Prasowy Prezesa GUS
 Karolina Dawidziuk
 Tel: 22 608 3009, 22 608 3475
 e-mail: rzecznik@stat.gov.pl

Wyniki badania koniunktury w przemyśle, budownictwie, handlu i usługach można znaleźć na stronie GUS
http://stat.gov.pl/obszary-tematyczne/koniunktura/koniunktura/publikacja_4.html
 Zeszyt Metodologiczny „Badanie koniunktury gospodarczej GUS”, 2017
http://stat.gov.pl/obszary-tematyczne/koniunktura/koniunktura/publikacja_5.html