



Urząd Statystyczny w Katowicach



# Aktywność ekonomiczna ludności

w województwie śląskim w I kwartale 2016 r.

Informacje i opracowania statystyczne

Katowice, czerwiec 2016 r.

**URZĄD STATYSTYCZNY W KATOWICACH**

Informacje i opracowania statystyczne

**AKTYWNOŚĆ EKONOMICZNA LUDNOŚCI  
W WOJEWÓDZTWIE ŚLĄSKIM  
W I KWARTALE 2016 R.**

**Katowice, czerwiec 2016**

**Opracowanie:**  
Katarzyna BORKOWSKA, Małgorzata GROTKOWSKA

**Opracowanie graficzne; wersja elektroniczna:**  
Piotr PORWISZ

**Projekt okładki:**  
Piotr PORWISZ

Śląski Ośrodek Badań Regionalnych

### OBJAŚNIENIA ZNAKÓW UMOWNYCH

|            |   |                                                                                                      |
|------------|---|------------------------------------------------------------------------------------------------------|
| Kreska (–) | – | zjawisko nie wystąpiło.                                                                              |
| Znak x     | – | wypełnienie pozycji jest niemożliwe lub niecelowe.                                                   |
| Kropka (.) | – | szacunek mniejszy od 5 tysięcy, konkretna wartość nie podana ze względu na wysoki losowy błąd próby. |
| Znak Δ     | – | oznacza, że nazwy zostały skrócone w stosunku do obowiązującej klasyfikacji.                         |
| „W tym”    | – | oznacza, że nie podaje się wszystkich składników sumy.                                               |

### SKRÓTY

|          |   |                  |
|----------|---|------------------|
| mln      | – | milion           |
| tys.     | – | tysiąc           |
| r.       | – | rok              |
| dok.     | – | dokończenie      |
| p. proc. |   | punkt procentowy |
| tj.      | – | to jest          |
| m.in.    | – | między innymi    |
| tabl.    | – | tablica          |

***Przy publikowaniu danych US prosimy o podanie źródła***

## PRZEDMOWA

Przekazuję Państwu publikację „Aktywność ekonomiczna ludności w województwie śląskim w I kwartale 2016 r.” przygotowaną przez Urząd Statystyczny w Katowicach.

Informacja opracowana została na podstawie uogólnionych wyników reprezentacyjnego Badania Aktywności Ekonomicznej Ludności (BAEL) stanowiącego istotne źródło danych w zakresie sytuacji na rynku pracy.

Publikacja składa się z części analitycznej i tabelarycznej oraz opisu podstawowych definicji i pojęć. Komentarz analityczny wzbogacono prezentacją graficzną danych w formie wykresów.

Wyrażam nadzieję, że publikacja stanowić będzie interesujące i praktyczne źródło informacji dla wszystkich Czytelników zainteresowanych problematyką aktywności ekonomicznej ludności w województwie śląskim.

Dyrektor  
Urzędu Statystycznego w Katowicach

  
Aurelia Hetmańska

Katowice, czerwiec 2016 r.

## PREFACE

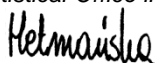
*I would like to present you with the statistical publication "Labour Force Survey in the Śląskie Voivodship in the first quarter 2016" elaborated by the Statistical Office in Katowice.*

*Information has been worked out on the basis of the generalized results of the sample Labour Force Survey (LFS) constituting an important source of data concerning the situation on the labour market.*

*The elaboration consists of an analytical part and tables as well as a description of the basic concepts and definitions. The analytical commentary has been enriched with a graphical presentation of data in the form of graphs.*

*I hope that the elaboration shall be a rich, interesting and practical source of information for all those interested in issues connected with economic activity of the population in the Śląskie Voivodship.*

Director  
of the Statistical Office in Katowice

  
Aurelia Hetmańska

Katowice, June 2016

## SPIS TREŚCI

## CONTENTS

|                                                                          |                                                                                                             | Strona<br>Page |
|--------------------------------------------------------------------------|-------------------------------------------------------------------------------------------------------------|----------------|
| Objaśnienia znaków umownych. Skróty .....                                | <i>Symbols. Abbreviations</i> .....                                                                         | 2              |
| PRZEDMOWA .....                                                          | <i>PREFACE</i> .....                                                                                        | 3              |
| UWAGI METODYCZNE .....                                                   | <i>METHODOLOGICAL NOTES</i> .....                                                                           | 7              |
| WYNIKI BADAŃ - SYNTEZA .....                                             | <i>RESULTS OF SURVEYS – SYNTHESIS</i> .....                                                                 | 8              |
| Aktywność ekonomiczna ludności na tle kraju<br>i innych województw ..... | <i>Economic activity of the population on the<br/>background of the country and other voivodships</i> ..... | 8              |
| Ludność aktywna i bierna zawodowo .....                                  | <i>Economically active and inactive population</i> .....                                                    | 10             |
| Pracujący .....                                                          | <i>Employed persons</i> .....                                                                               | 12             |
| Bezrobotni .....                                                         | <i>Unemployed persons</i> .....                                                                             | 15             |
| Bierni zawodowo .....                                                    | <i>Economically inactive persons</i> .....                                                                  | 17             |
| Podsumowanie .....                                                       | <i>Summary</i> .....                                                                                        | 19             |
| TABLICE .....                                                            | <i>TABLES</i> .....                                                                                         | 20             |

## TABLICE

## TABLES

|                                                                                                                                                   |                                                                                                                                      | Tablica<br>Table | Strona<br>Page |
|---------------------------------------------------------------------------------------------------------------------------------------------------|--------------------------------------------------------------------------------------------------------------------------------------|------------------|----------------|
| Aktywność ekonomiczna ludności w wieku 15 lat<br>i więcej .....                                                                                   | <i>Economic activity of the population aged 15 and<br/>more</i> .....                                                                | 1                | 20             |
| Wskaźniki aktywności zawodowej ludności .....                                                                                                     | <i>Economic activity rates of the population</i> .....                                                                               | 2                | 21             |
| Aktywność ekonomiczna ludności w wieku 15 lat<br>i więcej według miejsca zamieszkania<br>w I kwartale 2016 r. ....                                | <i>Economic activity of the population<br/>aged 15 and more by place of residence<br/>in I quarter 2016</i> .....                    | 3                | 22             |
| Aktywność ekonomiczna ludności według wieku<br>w I kwartale 2016 r. ....                                                                          | <i>Economic activity of the population by age<br/>in I quarter 2016</i> .....                                                        | 4                | 23             |
| Aktywność ekonomiczna ludności w wieku<br>15 lat i więcej według poziomu wykształcenia<br>w I kwartale 2016 r. ....                               | <i>Economic activity of the population aged<br/>15 and more by level of education<br/>in I quarter 2016</i> .....                    | 5                | 25             |
| Aktywność ekonomiczna ludności w wieku 15 lat<br>i więcej według stanu cywilnego<br>w I kwartale 2016 r. ....                                     | <i>Economic activity of the population aged 15 and<br/>more by marital status in I quarter 2016</i> .....                            | 6                | 26             |
| Aktywność ekonomiczna ludności w wieku 15 lat<br>i więcej według stopnia pokrewieństwa z głową<br>gospodarstwa domowego w I kwartale 2016 r. .... | <i>Economic activity of the population aged 15 and<br/>more by relationship to the head of household<br/>in I quarter 2016</i> ..... | 7                | 27             |
| Pracujący według statusu zatrudnienia i wieku<br>w I kwartale 2016 r. ....                                                                        | <i>Employed persons by employment status<br/>and age in I quarter 2016</i> .....                                                     | 8                | 28             |
| Pracujący według statusu zatrudnienia i poziomu<br>wykształcenia w I kwartale 2016 r. ....                                                        | <i>Employed persons by employment status<br/>and level of education in I quarter 2016</i> .....                                      | 9                | 30             |
| Pracujący według statusu zatrudnienia<br>i wybranych sekcji PKD w I kwartale 2016 r. ....                                                         | <i>Employed persons by employment status<br/>and selected PKD sections in I quarter 2016</i> ....                                    | 10               | 31             |
| Pracujący według płci i wybranych sekcji PKD<br>w I kwartale 2016 r. ....                                                                         | <i>Employed persons by sex and selected PKD<br/>sections in I quarter 2016</i> .....                                                 | 11               | 33             |
| Pracujący według poziomu wykształcenia<br>i wybranych sekcji PKD w I kwartale 2016 r. ....                                                        | <i>Employed persons by level of education<br/>and selected PKD sections in I quarter 2016</i> ....                                   | 12               | 33             |

## TABLICE (dok.)

## TABLES (cont.)

|                                                                                                                                                              |                                                                                                                                                         | Tablica<br>Table | Strona<br>Page |
|--------------------------------------------------------------------------------------------------------------------------------------------------------------|---------------------------------------------------------------------------------------------------------------------------------------------------------|------------------|----------------|
| Pracujący według płci i grup zawodów<br>w I kwartale 2016 r. ....                                                                                            | <i>Employed persons by sex and occupational<br/>groups in I quarter 2016</i> .....                                                                      | 13               | 34             |
| Pracujący w więcej niż jednym miejscu pracy<br>według wieku i poziomu wykształcenia<br>w I kwartale 2016 r. ....                                             | <i>Employed persons having more than one job<br/>by age and level of education in I quarter 2016</i>                                                    | 14               | 34             |
| Pracujący poszukujący innej pracy według<br>przyczyn poszukiwania pracy, wieku, poziomu<br>wykształcenia i wybranych sekcji PKD<br>w I kwartale 2016 r. .... | <i>Employed persons seeking another main job<br/>by reasons, age, level of education and selected<br/>PKD sections in I quarter 2016</i> .....          | 15               | 35             |
| Bezrobotni według przyczyn zaprzestania pracy,<br>płci i miejsca zamieszkania w I kwartale 2016 r.                                                           | <i>Unemployed persons by reasons for leaving last<br/>job or business, sex and place of residence<br/>in I quarter 2016</i> .....                       | 16               | 35             |
| Bezrobotni według miejsca zamieszkania, płci<br>i kategorii bezrobotnych w I kwartale 2016 r. ....                                                           | <i>Unemployed persons by place of residence, sex<br/>and categories in I quarter 2016</i> .....                                                         | 17               | 36             |
| Bezrobotni według miejsca zamieszkania, płci<br>i okresu poszukiwania pracy w I kwartale 2016 r. ..                                                          | <i>Unemployed persons by place of residence, sex and<br/>duration of unemployment in I quarter 2016</i> .....                                           | 18               | 36             |
| Bezrobotni według miejsca zamieszkania, płci<br>i rodzaju poszukiwanej pracy w I kwartale 2016 r.                                                            | <i>Unemployed persons by place of residence, sex and<br/>type of employment sought in I quarter 2016</i> .....                                          | 19               | 37             |
| Bezrobotni według metod poszukiwania pracy<br>i kategorii bezrobotnych w I kwartale 2016 r. ....                                                             | <i>Unemployed persons by methods of job seeking<br/>and categories in I quarter 2016</i> .....                                                          | 20               | 37             |
| Bezrobotni według kategorii, wieku i miejsca<br>zamieszkania w I kwartale 2016 r. ....                                                                       | <i>Unemployed persons by categories, age<br/>and place of residence in I quarter 2016</i> .....                                                         | 21               | 38             |
| Bezrobotni według kategorii i poziomu<br>wykształcenia w I kwartale 2016 r. ....                                                                             | <i>Unemployed persons by categories and level<br/>of education in I quarter 2016</i> .....                                                              | 22               | 39             |
| Bezrobotni uprzednio pracujący według kategorii<br>i wybranych sekcji PKD ostatniego miejsca<br>pracy w I kwartale 2016 r. ....                              | <i>Unemployed persons previously in employment<br/>by categories and selected PKD sections of the<br/>last job in I quarter 2016</i> .....              | 23               | 39             |
| Bezrobotni uprzednio pracujący według płci,<br>miejsca zamieszkania i wybranych sekcji PKD<br>ostatniego miejsca pracy w I kwartale 2016 r. ....             | <i>Unemployed persons previously in employment<br/>by sex, place of residence and selected PKD<br/>sections of the last job in I quarter 2016</i> ..... | 24               | 40             |
| Bezrobotni uprzednio pracujący według okresu<br>poszukiwania pracy i stażu w ostatnim miejscu<br>pracy w I kwartale 2016 r. ....                             | <i>Unemployed persons previously in employment<br/>by duration of job search and seniority of the last<br/>job in I quarter 2016</i> .....              | 25               | 40             |
| Bezrobotni uprzednio pracujący według statusu<br>zatrudnienia i wybranych sekcji PKD ostatniego<br>miejsca pracy w I kwartale 2016 r. ....                   | <i>Unemployed persons previously in employment<br/>by employment status and selected PKD<br/>sections of the last job in I quarter 2016</i> .....       | 26               | 41             |
| Bezrobotni według poziomu wykształcenia<br>i wieku w I kwartale 2016 r. ....                                                                                 | <i>Unemployed persons by level of education and<br/>age in I quarter 2016</i> .....                                                                     | 27               | 41             |
| Bierni zawodowo według przyczyn bierności<br>i wieku w I kwartale 2016 r. ....                                                                               | <i>Economically inactive persons by reasons for<br/>inactivity and age in I quarter 2016</i> .....                                                      | 28               | 42             |
| Bierni zawodowo według przyczyn bierności<br>i poziomu wykształcenia w I kwartale 2016 r. ....                                                               | <i>Economically inactive persons by reasons for<br/>inactivity and level of education in I quarter 2016</i> .                                           | 29               | 44             |
| Bierni zawodowo uprzednio pracujący według<br>przyczyn bierności i przyczyn zaprzestania<br>pracy w I kwartale 2016 r. ....                                  | <i>Economically inactive persons by reasons for<br/>inactivity and reasons for leaving last job<br/>or business in I quarter 2016</i> .....             | 30               | 45             |
| Struktura gospodarstw domowych według<br>aktywności ekonomicznej członków<br>gospodarstw w I kwartale 2016 r. ....                                           | <i>Structure of households by economic activity<br/>of members of households in I quarter 2016</i> .....                                                | 31               | 46             |
| Struktura gospodarstw domowych według<br>liczby osób pracujących i bezrobotnych<br>w I kwartale 2016 r. ....                                                 | <i>Structure of households by number of employed<br/>and unemployed persons in I quarter 2016</i> .....                                                 | 32               | 47             |

## WYKRESY

## GRAPHS

|                                                                                                                                                                                                                  |                                                                                                                                                                                                           |    |
|------------------------------------------------------------------------------------------------------------------------------------------------------------------------------------------------------------------|-----------------------------------------------------------------------------------------------------------------------------------------------------------------------------------------------------------|----|
| Struktura ludności w wieku 15 lat i więcej według aktywności ekonomicznej ludności i płci w I kwartale 2016 r. ....                                                                                              | <i>Structure of the population aged 15 and more by economic activity of the population and sex in I quarter 2016</i> .....                                                                                | 8  |
| Wskaźniki aktywności zawodowej ludności w wieku 15 lat i więcej w województwie śląskim (I, II, III, IV kwartał 2013 r.; I, II, III, IV kwartał 2014 r.; I, II, III, IV kwartał 2015 r.; I kwartał 2016 r.) ..... | <i>Economic activity rates of the population aged 15 and more in the Śląskie Voivodship (I, II, III, IV quarter 2013; I, II, III, IV quarter 2014; I, II, III, IV quarter 2015; I quarter 2016)</i> ..... | 9  |
| Wskaźniki aktywności zawodowej ludności w wieku 15 lat i więcej w kraju (I, II, III, IV kwartał 2013 r.; I, II, III, IV kwartał 2014 r.; I, II, III, IV kwartał 2015 r.; I kwartał 2016 r.) .....                | <i>Economic activity rates of the population aged 15 and more in Poland (I, II, III, IV quarter 2013; I, II, III, IV quarter 2014; I, II, III, IV quarter 2015; I quarter 2016)</i> .....                 | 9  |
| Wskaźniki aktywności zawodowej ludności w wieku 15 lat i więcej w I kwartale 2016 r. dla mężczyzn i kobiet .....                                                                                                 | <i>Economic activity rates of the population aged 15 and more for males and females in I quarter 2016</i> .....                                                                                           | 9  |
| Wskaźniki aktywności zawodowej ludności w wieku 15 lat i więcej na tle innych województw w I kwartale 2016 r. ....                                                                                               | <i>Economic activity rates of the population aged 15 and more on the background of other voivodships in I quarter 2016</i> .....                                                                          | 10 |
| Współczynnik aktywności zawodowej według wieku (I kwartał 2015 r.; IV kwartał 2015 r.; I kwartał 2016 r.) ...                                                                                                    | <i>Activity rate by age (I quarter 2015, IV quarter 2015; I quarter 2016)</i> .....                                                                                                                       | 11 |
| Współczynnik aktywności zawodowej według płci i poziomu wykształcenia w I kwartale 2016 r. ....                                                                                                                  | <i>Activity rate by sex (I quarter 2015, IV quarter 2015; I quarter 2016)</i> .....                                                                                                                       | 11 |
| Struktura gospodarstw domowych według aktywności ekonomicznej członków gospodarstw domowych w I kwartale 2016 r. ....                                                                                            | <i>Structure of households by economic activity of members of households in I quarter 2016</i> .....                                                                                                      | 12 |
| Wskaźnik zatrudnienia według wieku (I kwartał 2015 r.; IV kwartał 2015 r.; I kwartał 2016 r.).....                                                                                                               | <i>Employment rate by age (I quarter 2015, IV quarter 2015; I quarter 2016)</i> .....                                                                                                                     | 12 |
| Wskaźnik zatrudnienia według płci i poziomu wykształcenia w I kwartale 2016 r. ....                                                                                                                              | <i>Employment rate by sex and level of education in I quarter 2016</i> .....                                                                                                                              | 13 |
| Struktura pracujących według płci i statusu zatrudnienia w I kwartale 2016 r.....                                                                                                                                | <i>Structure of employed persons by sex and employment status in I quarter 2016</i> .....                                                                                                                 | 13 |
| Struktura pracujących według płci, miejsca zamieszkania oraz liczby godzin przepracowanych w badanym tygodniu w I kwartale 2016 r. ....                                                                          | <i>Structure of employed persons by sex, place of residence and number of hours worked in the reference week in I quarter 2016</i> .....                                                                  | 14 |
| Stopa bezrobocia według płci i poziomu wykształcenia w I kwartale 2016 r. ....                                                                                                                                   | <i>Unemployment rate by sex and educational level in I quarter 2016</i> .....                                                                                                                             | 15 |
| Stopa bezrobocia według wieku (I kwartał 2015 r., IV kwartał 2015; I kwartał 2016 r.) .....                                                                                                                      | <i>Unemployment rate by age (I quarter 2015, IV quarter 2015; I quarter 2016)</i> .....                                                                                                                   | 16 |
| Struktura bezrobotnych według kategorii (I kwartał 2015 r., IV kwartał 2015; I kwartał 2016 r.) .....                                                                                                            | <i>Structure of unemployed persons by categories (I quarter 2015, IV quarter 2015; I quarter 2016)</i> .....                                                                                              | 17 |
| Bierni zawodowo na 1000 pracujących według płci i miejsca zamieszkania (I kwartał 2015 r.; IV kwartał 2015 r.; I kwartał 2016 r.) .....                                                                          | <i>Economically inactive persons per 1000 employed persons by sex and place of residence (I quarter 2015, IV quarter 2015; I quarter 2016)</i> .....                                                      | 18 |
| Struktura biernych zawodowo według poziomu wykształcenia, płci i miejsca zamieszkania w I kwartale 2016 r. ....                                                                                                  | <i>Structure of economically inactive persons by level of education, sex and place of residence in I quarter 2016</i> .....                                                                               | 18 |

## UWAGI METODYCZNE

Informacja została opracowana na podstawie uogólnionych wyników reprezentacyjnego **Badania Aktywności Ekonomicznej Ludności (BAEL)**, przeprowadzonego w I kwartale 2016 r. Przedmiotem badania jest ocena sytuacji w zakresie aktywności ekonomicznej ludności, tzn. fakt wykonywania pracy, pozostawania bezrobotnym lub biernym zawodowo w badanym tygodniu. Badaniem objęte są wszystkie osoby w wieku 15 lat i więcej, będące członkami gospodarstw domowych w wylosowanych mieszkaniach. Metodologia BAEL oparta jest na definicjach zalecanych do stosowania przez Międzynarodową Organizację Pracy i Eurostat. Podstawowym kryterium podziału ludności, z punktu widzenia aktywności ekonomicznej, na pracujących, bezrobotnych i biernych zawodowo jest praca, tzn. fakt wykonywania, posiadania bądź poszukiwania pracy.

Do uogólnienia wyników badania na populację generalną zastosowano dane o ludności w wieku 15 lat i więcej, pochodzące z bilansów opracowanych na podstawie wyników Narodowego Spisu Powszechnego Ludności i Mieszkań 2011. Dane nie obejmują osób w obiektach zbiorowego zakwaterowania i bezdomnych oraz osób nieobecnych w gospodarstwach domowych 12 miesięcy i więcej. Od I kw. 2016 r. zastosowano kalibrację wag na poziomie województwa, w miejsce stosowanej dotąd kalibracji na poziomie kraju, co zapewnia spójność otrzymywanych wyników z danymi demograficznymi na poziomie województw. W obliczeniach wag uwzględniono stosowane dotychczas kategorie demograficzne według płci, grup wieku i miejsca zamieszkania, natomiast wskaźniki kompletności służące do korekty wag ze względu na występowanie braków odpowiedzi są obecnie wyznaczane na poziomie województw. Zastosowanie kalibracji poprawiło wskaźniki precyzji dla ocen na poziomie województwa, ale szacunek dotyczy wciąż tej samej wartości szacowanego parametru, nie powinny wystąpić zatem żadne różnice systematyczne, mogące mieć wpływ na brak porównywalności danych z wcześniejszymi okresami. Sumy niektórych danych mogą być różne od wielkości „ogółem”. Wynika to z zaokrągleń dokonywanych przy uogólnianiu wyników badania.

### WAŻNIEJSZE DEFINICJE I POJĘCIA

**Gospodarstwo domowe** oznacza zespół osób spokrewnionych lub spowinowaconych, a także niespokrewnionych mieszkających razem i wspólnie utrzymujących się. Jeżeli któraś z osób mieszkających razem utrzymuje się oddzielnie, to tworzy odrębne, jednoosobowe gospodarstwo domowe. Do członków gospodarstwa domowego zaliczono osoby: obecne w gospodarstwie domowym, nieobecne przez okres do 3 miesięcy włącznie, nieobecne przez okres dłuższy niż 3 miesiące, jeżeli nieobecność wynikała z charakteru wykonywanej przez nich pracy.

**Ludność aktywna zawodowo** obejmuje wszystkie osoby w wieku 15 lat i więcej uznane za pracujące lub bezrobotne zgodnie z definicjami podanymi poniżej.

Do **pracujących** zaliczono wszystkie osoby w wieku 15 lat i więcej, które w okresie badanego tygodnia:

- 1) **wykonywały przez co najmniej 1 godzinę** pracę przynoszącą zarobek lub dochód, tzn. były zatrudnione w charakterze pracownika najemnego, pracowały we własnym (lub dzierżawionym) gospodarstwie rolnym lub prowadziły własną działalność gospodarczą poza rolnictwem, pomagały (bez wynagrodzenia) w prowadzeniu rodzinnego gospodarstwa rolnego lub rodzinnej działalności gospodarczej poza rolnictwem,
  - 2) **miały pracę**, ale jej nie wykonywały z powodu choroby, urlopu macierzyńskiego, wypoczynkowego lub innych powodów, przy czym długość przerwy w pracy wynosiła do 3 miesięcy lub powyżej 3 miesięcy, ale osoby te były pracownikami najemnymi i w tym czasie otrzymywały co najmniej 50% dotychczasowego wynagrodzenia.
- Do pracujących – zgodnie z międzynarodowymi standardami – zaliczani byli również uczniowie, z którymi zakłady pracy lub osoby fizyczne zawarły umowę o naukę zawodu lub przyuczenie do określonej pracy, jeżeli otrzymywali wynagrodzenie.

Do **bezrobotnych** zostały zaliczone osoby w wieku 15–74 lata, które spełniły jednocześnie trzy warunki: w okresie badanego tygodnia nie były osobami pracującymi; aktywnie poszukiwały pracy, tzn. podjęły konkretne działania w ciągu 4 tygodni (wliczając jako ostatni tydzień badany), aby znaleźć pracę; były gotowe podjąć pracę w ciągu 2 tygodni następujących po tygodniu badanym. Do bezrobotnych zostały zaliczone także osoby, które nie poszukiwały pracy, ponieważ miały pracę załatwioną i oczekiwały na jej rozpoczęcie przez okres nie dłuższy niż 3 miesiące oraz były gotowe tę pracę podjąć. Czas poszukiwania pracy liczony jest od momentu zakończenia przerwy w poszukiwaniu pracy, o ile wystąpiła i trwała co najmniej 4 tygodnie.

**Ludność bierna zawodowo** to osoby w wieku 15 lat i więcej, które nie zostały zaklasyfikowane jako pracujące lub bezrobotne, tzn. osoby, które w badanym tygodniu: nie pracowały, nie miały pracy i jej nie poszukiwały; nie pracowały, poszukiwały pracy, ale nie były zdolne (gotowe) do jej podjęcia w ciągu 2 tygodni następujących po tygodniu badanym; nie pracowały i nie poszukiwały pracy, ponieważ miały pracę załatwioną i oczekiwały na jej rozpoczęcie w okresie dłuższym niż 3 miesiące lub do 3 miesięcy, ale nie były gotowe tej pracy podjąć.

**Współczynnik aktywności zawodowej** jest to udział ludności aktywnej zawodowo (ogółem lub danej grupy) w liczbie ludności (ogółem lub danej grupy).

**Wskaźnik zatrudnienia** jest to udział osób pracujących (ogółem lub danej grupy) w liczbie ludności (ogółem lub danej grupy).

**Stopa bezrobocia** jest to udział osób bezrobotnych (ogółem lub danej grupy) w liczbie ludności aktywnej zawodowo (ogółem lub danej grupy).



## WYNIKI BADAŃ - SYNTEZA

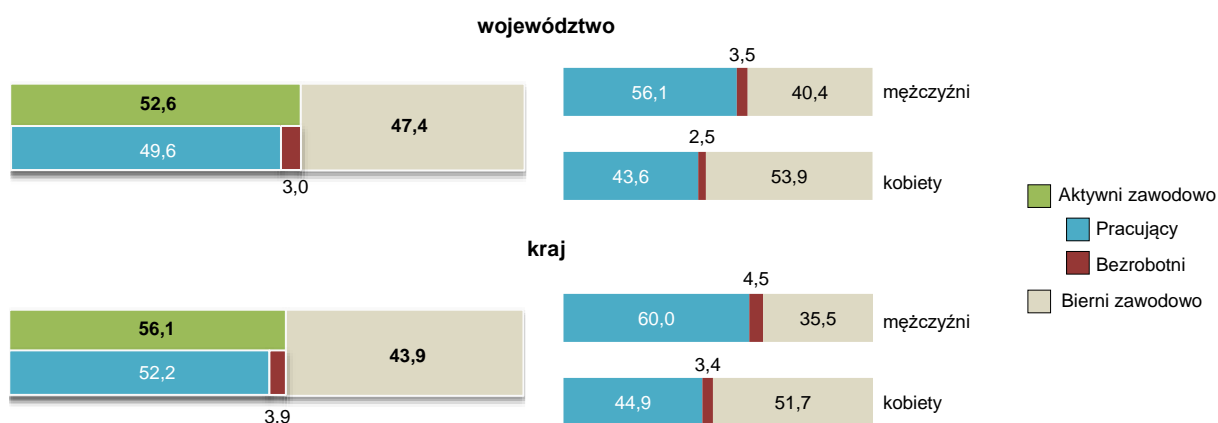
### AKTYWNOŚĆ EKONOMICZNA LUDNOŚCI NA TŁE KRAJU I INNYCH WOJEWÓDZTW

Według wyników Badania Aktywności Ekonomicznej Ludności (BAEL) w I kwartale 2016 r. w województwie śląskim liczba ludności w wieku 15 lat i więcej stanowiła 12,1% omawianej zbiorowości w kraju. W województwie odnotowano niższy niż w kraju współczynnik aktywności zawodowej (o 3,5 p. proc.), wskaźnik zatrudnienia (o 2,6 p. proc.) oraz niższą stopę bezrobocia (o 1,2 p. proc.).

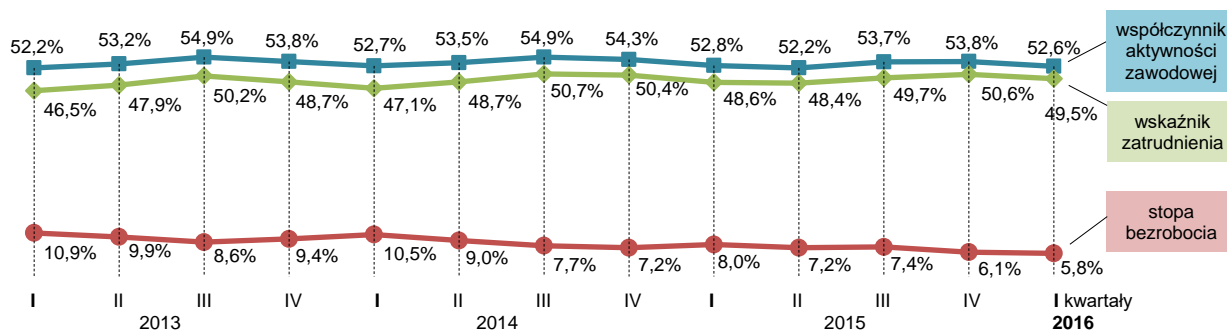
#### Aktywność ekonomiczna ludności w wieku 15 lat i więcej w województwie na tle kraju w I kwartale 2016 r.

| WYSZCZEGÓLNIENIE         | Ogółem       | Aktywni zawodowo |              |             | Bierni zawodowo |
|--------------------------|--------------|------------------|--------------|-------------|-----------------|
|                          |              | razem            | pracujący    | bezrobotni  |                 |
| w tysiącach              |              |                  |              |             |                 |
| <b>WOJEWÓDZTWO .....</b> | <b>3705</b>  | <b>1947</b>      | <b>1835</b>  | <b>112</b>  | <b>1758</b>     |
| Mężczyźni .....          | 1769         | 1054             | 992          | 62          | 715             |
| Kobiety .....            | 1936         | 893              | 844          | 50          | 1043            |
| <b>Kraj .....</b>        | <b>30710</b> | <b>17215</b>     | <b>16012</b> | <b>1203</b> | <b>13495</b>    |
| Mężczyźni .....          | 14682        | 9470             | 8810         | 660         | 5212            |
| Kobiety .....            | 16028        | 7745             | 7202         | 543         | 8283            |
| <b>Kraj = 100 .....</b>  | <b>12,1</b>  | <b>11,3</b>      | <b>11,5</b>  | <b>9,3</b>  | <b>13,0</b>     |
| Mężczyźni .....          | 12,0         | 11,1             | 11,3         | 9,4         | 13,7            |
| Kobiety .....            | 12,1         | 11,5             | 11,7         | 9,2         | 12,6            |

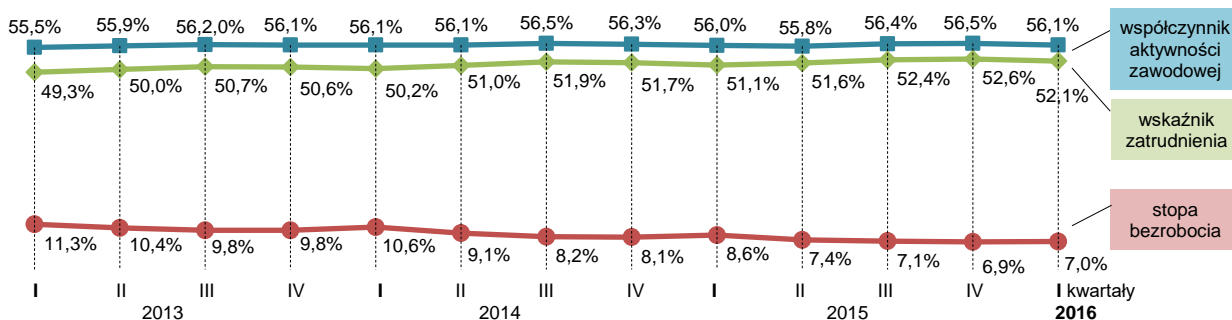
#### Struktura ludności w wieku 15 lat i więcej według aktywności ekonomicznej ludności i płci w I kwartale 2016 r. (w %)



### Wskaźniki aktywności zawodowej ludności w wieku 15 lat i więcej w województwie śląskim

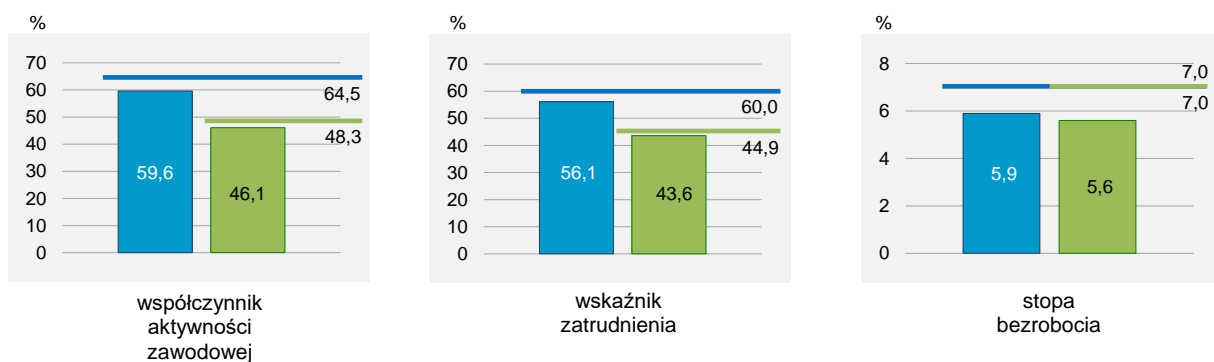


### Wskaźniki aktywności zawodowej ludności w wieku 15 lat i więcej w kraju



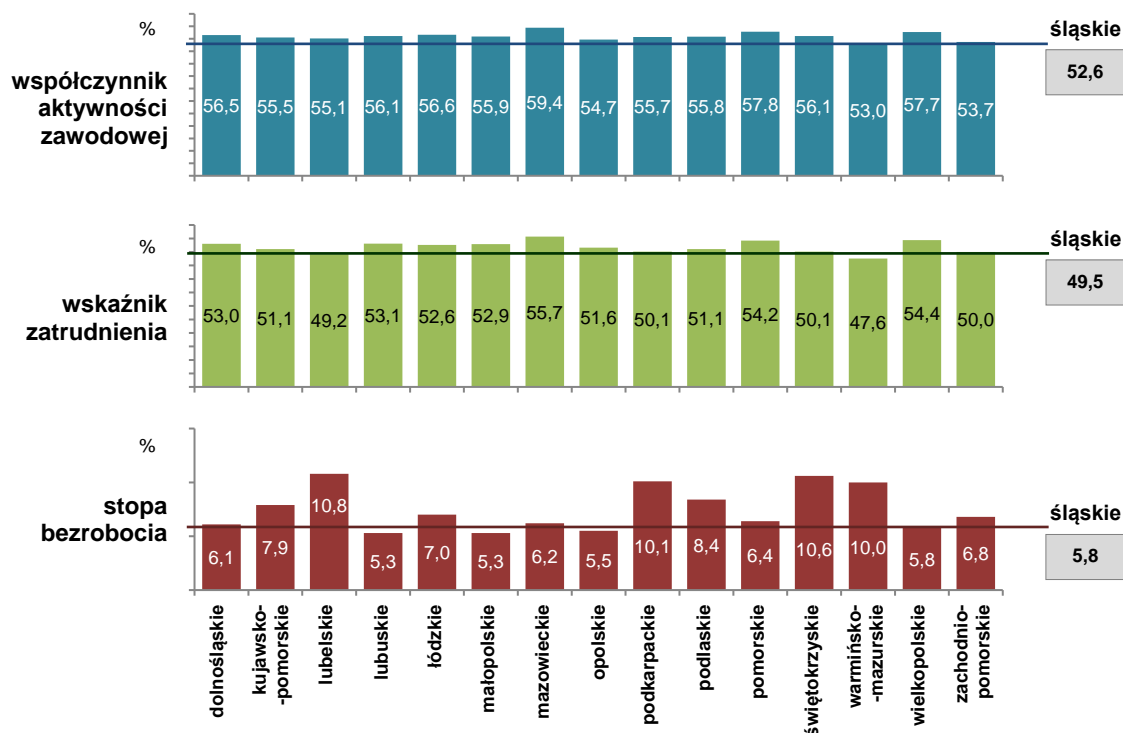
Zarówno w województwie jak i w kraju w I kwartale 2016 r. wskaźniki aktywności zawodowej były wyższe dla mężczyzn niż dla kobiet oraz wyższe dla mieszkańców miast niż wsi.

### Wskaźniki aktywności zawodowej ludności w wieku 15 lat i więcej w I kwartale 2016 r. dla mężczyzn i kobiet



województwo kraj  
 ■ mężczyźni ■ kobiety ■ mężczyźni ■ kobiety

**Wskaźniki aktywności zawodowej ludności w wieku 15 lat i więcej na tle innych województw w I kwartale 2016 r.**



Województwo śląskie w porównaniu z innymi województwami charakteryzowało się w I kwartale 2016 r.:

- najniższym współczynnikiem aktywności zawodowej,
- jednym z najniższych wskaźników zatrudnienia (po województwie: warmińsko-mazurskim i lubelskim),
- jedną z niższych wartości stopy bezrobocia (po województwie: lubuskim, małopolskim, opolskim)

## ŁUDNOŚĆ AKTYWNA I BIERNĄ ZAWODOWO

Według danych BAEL w I kwartale 2016 r. w województwie śląskim liczba ludności w wieku 15 lat i więcej wyniosła 3705 tys. i w ujęciu rocznym zwiększyła się o 1,0%. Liczba aktywnych zawodowo wyniosła 1947 tys. i zwiększyła się o 0,5% w odniesieniu do analogicznego kwartału 2015 r. Wśród aktywnych zawodowo pracujący stanowili 94,2%, a bezrobotni – 5,8%. W porównaniu z I kwartałem 2015 r. wzrosła liczba pracujących (o 53 tys.), biernych zawodowo (o 27 tys.), natomiast obniżyła się liczba bezrobotnych (o 44 tys. osób). W porównaniu z IV kwartałem 2015 r. odnotowano zwiększenie liczby ludności w wieku 15 lat i więcej (o 253 tys.), w tym aktywnych zawodowo (o 89 tys.) i biernych zawodowo (o 164 tys.). Wśród aktywnych zawodowo odnotowano wzrost liczby pracujących (o 90 tys.) i spadek liczby bezrobotnych (o 1 tys.).

### Aktywni zawodowo według płci i miejsca zamieszkania

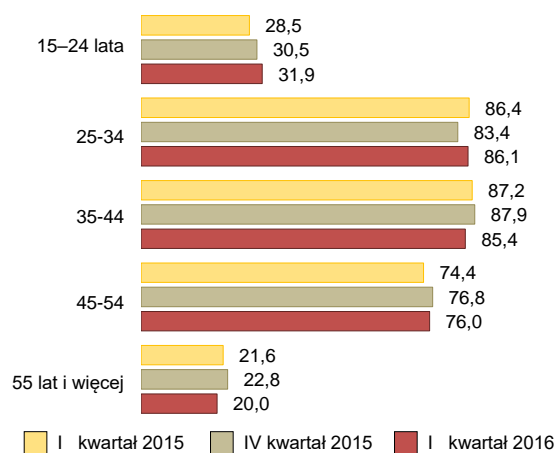
| WYSZCZEGÓLNIENIE    | 2015        |             | 2016        |              |              |
|---------------------|-------------|-------------|-------------|--------------|--------------|
|                     | I kwartał   | IV kwartał  | I kwartał   | I kwartał    | IV kwartał   |
|                     | w tysiącach |             |             | 2015 = 100   | 2015 = 100   |
| <b>OGÓŁEM</b> ..... | <b>1938</b> | <b>1858</b> | <b>1947</b> | <b>100,5</b> | <b>104,8</b> |
| Mężczyźni .....     | 1053        | 1010        | 1054        | 100,1        | 104,4        |
| Kobiety .....       | 885         | 848         | 893         | 100,9        | 105,3        |
| Miasta .....        | 1532        | 1462        | 1513        | 98,8         | 103,5        |
| Wieś .....          | 406         | 396         | 434         | 106,9        | 109,6        |

W odniesieniu do I kwartału 2015 r. zmniejszyło się obciążenie pracujących osobami niepracującymi. W I kwartale 2016 r. na 1000 pracujących przypadało 1019 osób bezrobotnych i biernych zawodowo (1005 w miastach, 1167 na wsi), natomiast w I kwartale 2015 r. – 1059 osób (1034 w miastach, 1158 na wsi). W porównaniu z IV kwartałem 2015 r. zwiększyło się obciążenie pracujących osobami niepracującymi. W IV kwartale 2015 r. na 1000 pracujących przypadało 978 osób bezrobotnych i biernych zawodowo (970 w miastach, 1011 na wsi).

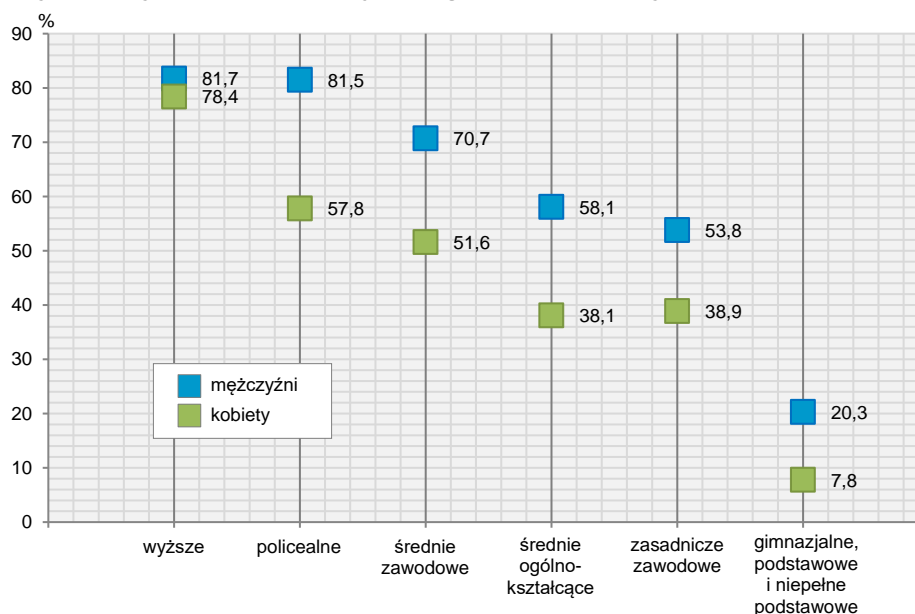
W porównaniu z I kwartałem 2015 r. odnotowano spadek współczynnika aktywności zawodowej ludności o 0,2 p. proc., w tym wśród mężczyzn o 1,0 p. proc., natomiast wzrost współczynnika aktywności zawodowej wśród kobiet 0,3 p. proc. Zwiększyła się aktywność zawodowa mieszkańców wsi (o 0,4 p. proc.), natomiast zmniejszyła się mieszkańców miast (o 0,4 p. proc.).

W I kwartale 2016 r. najwyższy poziom aktywności zawodowej odnotowano wśród osób z wykształceniem wyższym (79,9%), natomiast najniższy wśród osób z wykształceniem gimnazjalnym i niższym (12,9%). Na każdym poziomie wykształcenia współczynnik aktywności zawodowej dla mężczyzn był wyższy niż dla kobiet.

**Współczynnik aktywności zawodowej według wieku (w %)**

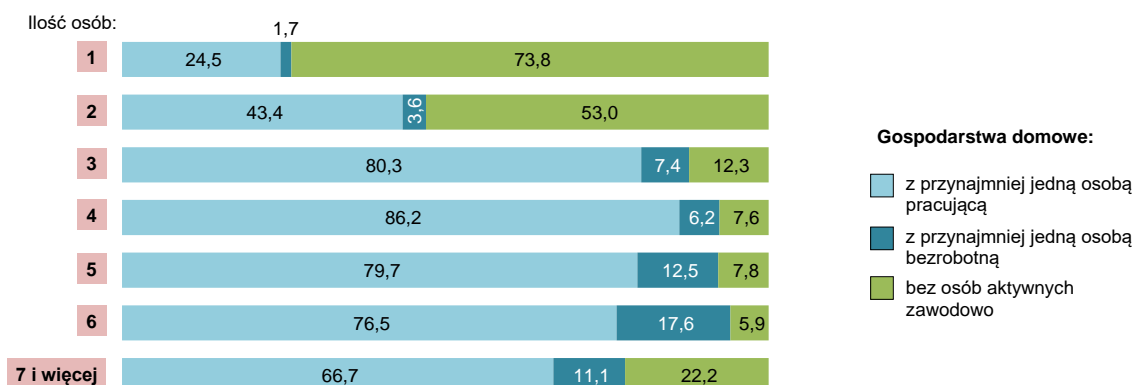


**Współczynnik aktywności zawodowej według płci i poziomu wykształcenia w I kwartale 2016 r.**



Aktywność zawodowa ludności w wieku 15 lat i więcej znalazła swoje odbicie w strukturze aktywności zawodowej członków gospodarstw domowych. W I kwartale 2016 r. gospodarstwa domowe, które posiadały w swoim składzie przynajmniej jedną osobę pracującą stanowiły 54,7% ogółu gospodarstw (54,0% w miastach, na wsi 58,5%), natomiast gospodarstwa z przynajmniej jedną osobą bezrobotną 4,8% (4,4% w miastach, na wsi 6,7%). Pozostałe stanowiły gospodarstwa osób biernych zawodowo 40,5% (41,6% w miastach, na wsi 34,8%).

### Struktura gospodarstw domowych według aktywności ekonomicznej członków gospodarstw domowych w I kwartale 2016 r. (w %)



## PRACUJĄCY

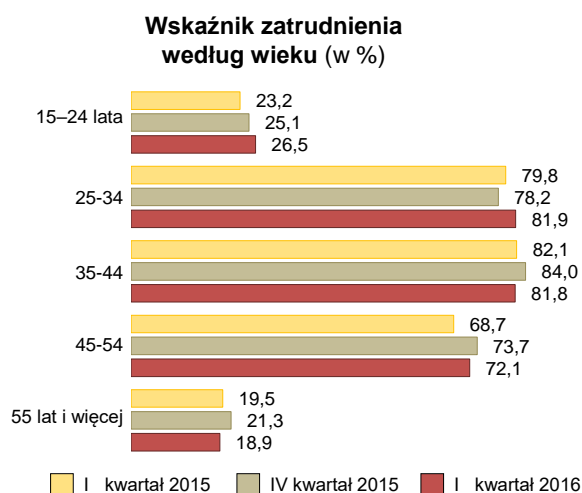
W I kwartale 2016 r. zbiorowość pracujących liczyła 1835 tys. osób, tj. więcej o 3,0,% niż w I kwartale 2015 r. W porównaniu z I kwartałem 2015 r. wzrosła zarówno liczba pracujących zamieszkałych w miastach (o 1,1%), jak i na wsi (o 10,9%).

### Pracujący według płci i miejsca zamieszkania

| WYSZCZEGÓLNIENIE    | 2015        |            | 2016      |           |            |
|---------------------|-------------|------------|-----------|-----------|------------|
|                     | I kwartał   | IV kwartał | I kwartał | I kwartał | IV kwartał |
|                     | w tysiącach |            |           | 2015=100  | 2015=100   |
| <b>OGÓŁEM</b> ..... | 1782        | 1745       | 1835      | 103,0     | 105,2      |
| Mężczyźni .....     | 965         | 948        | 992       | 102,8     | 104,6      |
| Kobiety .....       | 817         | 796        | 844       | 103,3     | 106,0      |
| Miasta .....        | 1415        | 1374       | 1430      | 101,1     | 104,1      |
| Wieś .....          | 366         | 371        | 406       | 110,9     | 109,4      |

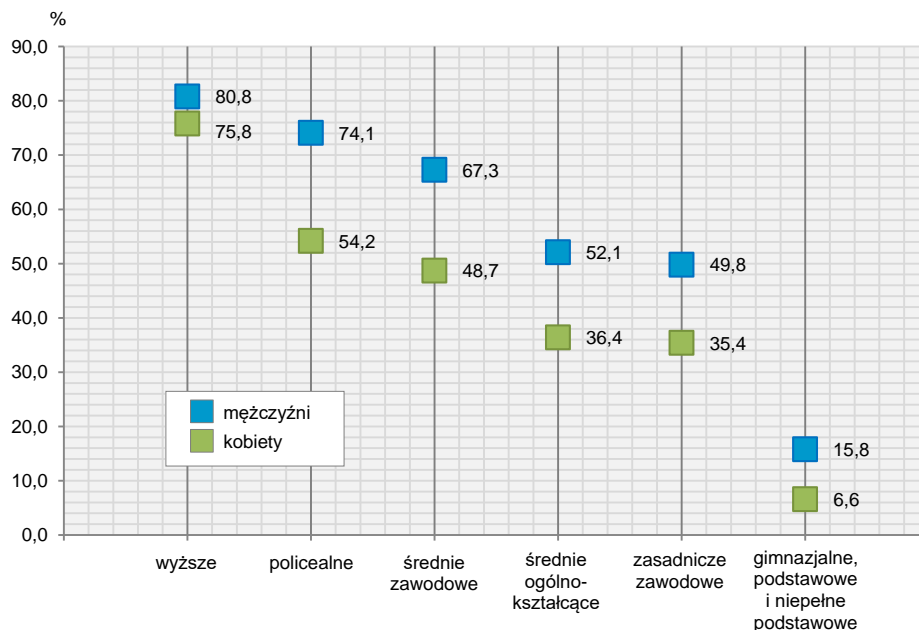
W I kwartale 2016 r. pracujący stanowili 49,5% ogółu ludności w wieku 15 lat i więcej (52,1% w kraju). Wyższy wskaźnik zatrudnienia odnotowano dla mężczyzn niż dla kobiet (56,1% wobec 43,6%) oraz dla mieszkańców miast niż wsi (49,9% wobec 48,4%). Udział pracujących zwiększył się (o 0,9 p. proc.) w porównaniu z I kwartałem 2015 r., natomiast obniżył się (o 1,1 p. proc.) w porównaniu z IV kwartałem 2015 r. W porównaniu z I kwartałem 2015 r. odnotowano wzrost wskaźnika zatrudnienia zarówno dla populacji mężczyzn, jak i kobiet (odpowiednio o: 0,6 p. proc. i 1,3 p. proc.). Zwiększył się poziom zaangażowania zawodowego mieszkańców miast (o 0,7 p. proc.) i mieszkańców wsi (o 2,1 p. proc.).

Wśród pracujących osoby w wieku 25–34 lata stanowiły 28,6%, których liczba w relacji do I kwartału 2015 r. wzrosła o 5,4%. Osoby w wieku 35–44 lata stanowiły 28,5% ogółu pracujących, a ich liczba zwiększyła się o 0,8%. Udział pracujących w wieku 45–54 lata wyniósł 21,8%, a ich liczba w porównaniu z I kwartałem 2015 r. wzrosła o 2,8%. Pracujący w wieku 55 lat i więcej stanowili 14,6%, a ich liczba obniżyła się o 3,2%. Najmniej liczną grupą były osoby w wieku 15–24 lata (6,5%), których liczba zwiększyła się o 20,0%.



Wśród pracujących w I kwartale 2016 r. wykształcenie wyższe posiadało 616 tys. osób, policealne i średnie zawodowe 580 tys., a zasadnicze zawodowe 430 tys. Wykształceniem średnim ogólnokształcącym legitymowało się 148 tys. osób. Najmniej pracujących posiadało wykształcenie gimnazjalne i niższe (61 tys. osób). W porównaniu z I kwartałem 2015 r. odnotowano wzrost liczby pracujących z wykształceniem: wyższym (o 7,5%), średnim ogólnokształcącym (o 5,7%), gimnazjalnym i niższym (o 5,2%), policealnym i średnim zawodowym (o 2,1%), natomiast spadek liczby pracujących z wykształceniem zasadniczym zawodowym (o 2,9%).

#### Wskaźnik zatrudnienia według płci i poziomu wykształcenia w I kwartale 2016 r.

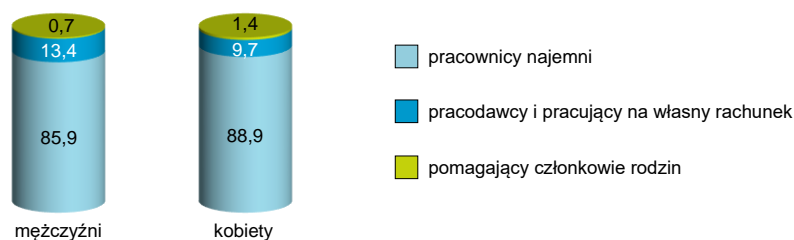


W I kwartale 2016 r. prawie 81% pracujących kobiet legitymowało się co najmniej średnim poziomem wykształcenia wobec prawie 67% pracujących mężczyzn o takim poziomie wykształcenia. Liczba pracujących mężczyzn z wykształceniem zasadniczym zawodowym była ponad 2-krotnie wyższa niż liczba kobiet o tym wykształceniu. Na każdym poziomie wykształcenia wskaźnik zatrudnienia dla mężczyzn był wyższy niż dla kobiet.

W pełnym wymiarze czasu pracy pracowało 1697 tys. osób. Liczba tych osób zwiększyła się zarówno w porównaniu z I kwartałem 2015 r. jak i z IV kwartałem 2015 r. odpowiednio o: 4,4% i 5,6%. W niepełnym wymiarze czasu pracy pracowało 139 tys. osób, ich liczba zmniejszyła się o 11,5% w porównaniu z I kwartałem 2015 r., natomiast zwiększyła się o 0,7% w stosunku do IV kwartału 2015 r. Kobiety pracujące w niepełnym wymiarze czasu pracy stanowiły prawie 68% ogółu osób pracujących w tym wymiarze czasu pracy.

Biorąc pod uwagę status zatrudnienia, najliczniejszą grupę wśród pracujących stanowili pracownicy najemni (87,3%). Pracodawcy i pracujący na własny rachunek stanowili 11,7%. Najmniej liczną zbiorowość tworzyli pomagający członkowie rodzin (1,0%).

#### Struktura pracujących według płci i statusu zatrudnienia (w %)



W I kwartale 2016 r. najwięcej osób pracowało w sekcjach: przetwórstwo przemysłowe (390 tys.), handel; naprawa pojazdów samochodowych (295 tys.), górnictwo i wydobywanie (150 tys.), budownictwo (139 tys.), edukacja (132 tys.) oraz opieka zdrowotna i pomoc społeczna (112 tys.). Najmniej osób pracowało w sekcjach: dostawa wody, gospodarowanie ściekami i odpadami; rekultywacja (18 tys.), działalność związana z kulturą, rozrywką i rekreacją (21 tys.) oraz pozostała działalność usługowa (25 tys.). Mężczyźni stanowili większość wśród pracujących m.in. w sekcjach: budownictwo (92,8%) oraz górnictwo i wydobywanie (88,0%). Kobiety natomiast dominowały wśród pracujących m.in. w sekcjach: opieka zdrowotna i pomoc społeczna (84,8%) oraz edukacja (82,6%).

#### Pracujący według grup zawodów

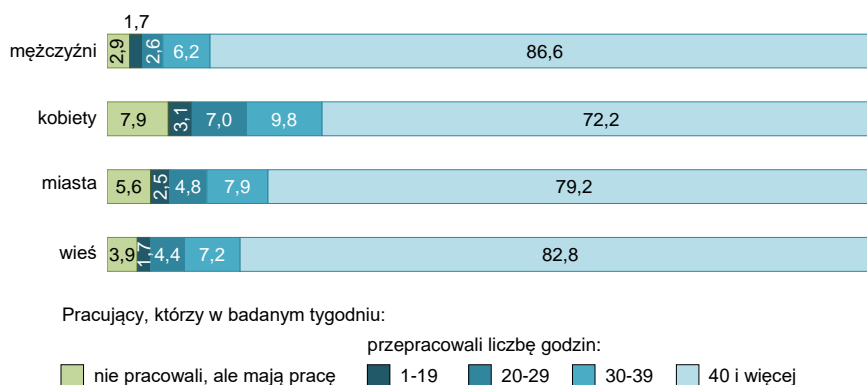
| WYSZCZEGÓLNIENIE                                                      | 2015        |            | 2016      |            |            |
|-----------------------------------------------------------------------|-------------|------------|-----------|------------|------------|
|                                                                       | I kwartał   | IV kwartał | I kwartał | I kwartał  | IV kwartał |
|                                                                       | w tysiącach |            |           | 2015 = 100 | 2015 = 100 |
| <b>OGÓŁEM</b> .....                                                   | 1782        | 1745       | 1835      | 103,0      | 105,2      |
| Przedstawiciele władz publicznych, wyżsi urzędnicy i kierownicy ..... | 145         | 126        | 135       | 93,1       | 107,1      |
| Specjaliści .....                                                     | 344         | 351        | 370       | 107,6      | 105,4      |
| Technicy i inny średni personel .....                                 | 258         | 262        | 273       | 105,8      | 104,2      |
| Pracownicy biurowi .....                                              | 126         | 112        | 123       | 97,6       | 109,8      |
| Pracownicy usług i sprzedawcy .....                                   | 241         | 239        | 243       | 100,8      | 101,7      |
| Rolnicy, ogrodnicy, leśnicy i rybacy .....                            | 51          | 38         | 47        | 92,2       | 123,7      |
| Robotnicy przemysłowi i rzemieślnicy .....                            | 287         | 295        | 308       | 107,3      | 104,4      |
| Operatorzy i monterzy maszyn i urządzeń .....                         | 207         | 209        | 217       | 104,8      | 103,8      |
| Pracownicy przy pracach prostych .....                                | 121         | 109        | 117       | 96,7       | 107,3      |

Najliczniejszymi grupami zawodowymi wśród pracujących w I kwartale 2016 r. byli: specjaliści (20,2%), robotnicy przemysłowi i rzemieślnicy (16,8%), technicy i inny średni personel (14,9%) oraz pracownicy usług i sprzedawcy (13,2%). Najmniej liczną grupę zawodową tworzyli rolnicy, ogrodnicy, leśnicy i rybacy (2,6%). Kobiety przeważały wśród takich grup zawodowych jak: pracownicy usług i sprzedawcy (75,9%), pracownicy przy pracach prostych (65,6%), pracownicy biurowi (61,2%), specjaliści (59,7%) oraz technicy i inny średni personel (51,2%).

Mężczyźni stanowili większość w pozostałych grupach zawodowych m.in.: robotnicy przemysłowi i rzemieślnicy (86,3%), operatorzy i monterzy maszyn i urządzeń (85,2%), przedstawiciele władz publicznych, wyżsi urzędnicy i kierownicy (61,6%).

Biorąc pod uwagę liczbę przepracowanych godzin wśród pracujących w I kwartale 2016 r. najliczniejszą zbiorowość stanowili pracownicy, którzy w badanym tygodniu przepracowali 40 i więcej godzin – 1468 tys.tj., 80,0% ogólnej liczby pracujących.

#### Struktura pracujących według płci, miejsca zamieszkania oraz liczby godzin przepracowanych w badanym tygodniu w I kwartale 2016 r. (w %)



W I kwartale 2016 r. pracę dodatkową wykonywało 76 tys. pracujących (4,2% ogółu), więcej zarówno w porównaniu z I kwartałem 2015 r., jak i z IV kwartałem 2015 r. (odpowiednio o: 1,3% i 11,8%). W więcej niż jednym miejscu pracy pracowały najczęściej osoby z wykształceniem wyższym (8,2% w danej grupie) oraz osoby w wieku 35–44 lata (5,6%).

Liczba osób poszukujących innej pracy niż obecnie wykonywana wyniosła 40 tys., mniej niż w I kwartale 2015 r. (o 4,8%), natomiast więcej w porównaniu z IV kwartałem 2015 r. (o 25,0%). Główną przyczyną poszukiwania pracy była chęć polepszenia warunków finansowych, którą zadeklarowało 22 tys. osób poszukujących innej pracy. Chęć zmiany pracy deklarowały najczęściej osoby z wykształceniem wyższym (52,5% ogółu poszukujących innej pracy) oraz osoby w wieku 25–34 lata (42,5%).

## BEZROBOTNI

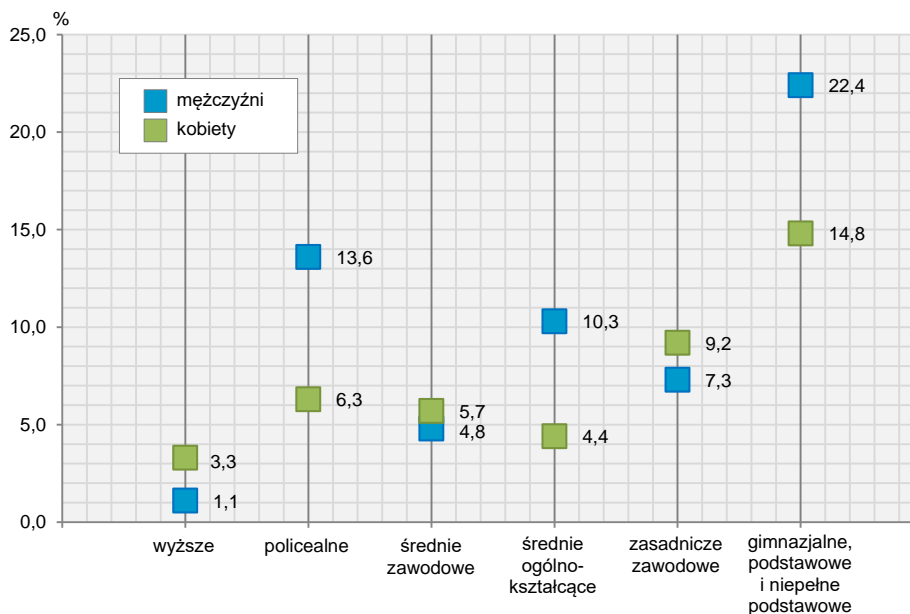
Według wyników BAEL w I kwartale 2016 r. w województwie śląskim zbiorowość bezrobotnych liczyła 112 tys. osób, w tym 84 tys. w miastach oraz 28 tys. na wsi. Liczba bezrobotnych w porównaniu z I kwartałem 2015 r. i z IV kwartałem 2015 r. zmniejszyła się odpowiednio: o 44 tys. i o 1 tys.

**Bezrobotni według płci i miejsca zamieszkania**

| WYSZCZEGÓLNIENIE    | 2015        |            | 2016       |                         |                          |
|---------------------|-------------|------------|------------|-------------------------|--------------------------|
|                     | I kwartał   | IV kwartał | I kwartał  | I kwartał<br>2015 = 100 | IV kwartał<br>2015 = 100 |
|                     | w tysiącach |            |            |                         |                          |
| <b>OGÓŁEM</b> ..... | <b>156</b>  | <b>113</b> | <b>112</b> | 71,8                    | 99,1                     |
| Mężczyźni .....     | 87          | 61         | 62         | 71,3                    | 101,6                    |
| Kobiety .....       | 69          | 52         | 50         | 72,5                    | 96,2                     |
| Miasta .....        | 117         | 88         | 84         | 71,8                    | 95,5                     |
| Wieś .....          | 39          | 25         | 28         | 71,8                    | 112,0                    |

Stopa bezrobocia w I kwartale 2016 r. wyniosła 5,8% (w kraju 7,0%) i obniżyła się zarówno w relacji do I kwartału 2015 r., jak i w odniesieniu do IV kwartału 2015 roku (odpowiednio: o 2,2 p. proc. i o 0,3 p. proc.). Stopa bezrobocia dla mieszkańców miast wyniosła 5,6% i była niższa o 2,0 p. proc. w porównaniu z analogicznym okresem 2015 r. oraz niższa o 0,4 p. proc. w porównaniu z IV kwartałem 2015 r. Dla mieszkańców wsi stopa bezrobocia wyniosła 6,5% i była o 3,1 p. proc. niższa niż w I kwartale 2015 roku oraz o 0,2 p. proc. wyższa w porównaniu z IV kwartałem 2015 r. Stopa bezrobocia dla kobiet była niższa niż dla mężczyzn (5,6% wobec 5,9%). Biorąc pod uwagę strukturę bezrobotnych według wieku, bezrobocie w I kwartale 2016 r. w największym stopniu dotknęło osoby w wieku 15–24 lata, dla których stopa bezrobocia była prawie 3-krotnie wyższa niż dla całej populacji i wyniosła 16,7%.

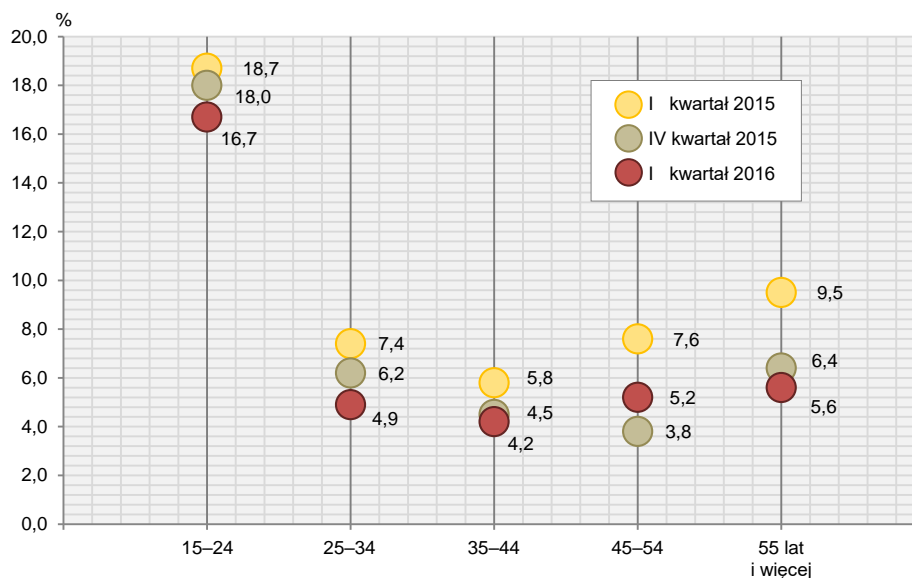
**Stopa bezrobocia według płci i poziomu wykształcenia w I kwartale 2016 r.**





W I kwartale 2016 r. najbardziej narażone na bezrobocie były osoby o niskim poziomie wykształcenia. Dla osób z wykształceniem gimnazjalnym i niższym stopa bezrobocia była prawie 8-krotnie wyższa niż dla osób z wykształceniem wyższym (19,7% wobec 2,5%).

**Stopa bezrobocia według wieku**



W I kwartale 2016 r. liczba bezrobotnych poszukujących pracy przez okres dłuższy niż 1 rok wyniosła 31 tys. Udział tej grupy w ogólnej liczbie bezrobotnych wyniósł 27,7%. Długotrwałe bezrobocie w większym stopniu dotyczyło mieszkańców miast niż wsi (83,9% wobec 16,1%) oraz mężczyzn niż kobiet (51,6% wobec 48,4%).

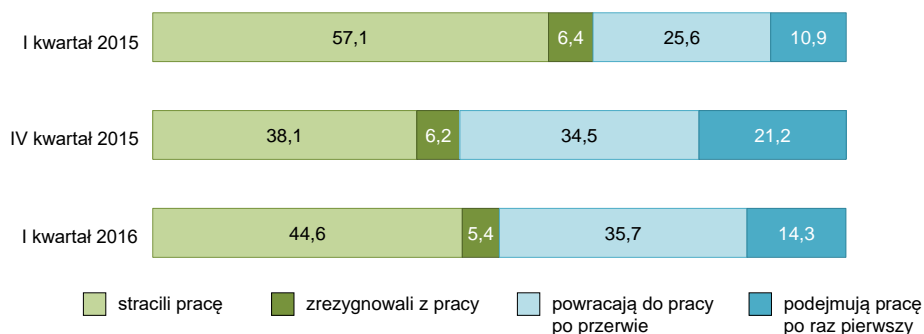
Bezrobotni najczęściej poszukiwali pracy poprzez krewnych i znajomych (75,9%), powiatowy urząd pracy (61,6%), bezpośredni kontakt z zakładem pracy (52,7%), zamieszczanie lub odpowiadanie na ogłoszenia (42,9%), prywatne biuro pośrednictwa pracy (14,3%), uczestniczenie w testach, rozmowach kwalifikacyjnych (9,8%) oraz starania o zorganizowanie własnego miejsca pracy (1,8%). *Należy tutaj zaznaczyć, że w badaniu BAEL osoba mogła podać więcej niż jedną odpowiedź dotyczącą ww. kwestii.*

Liczba bezrobotnych dotychczas niepracujących w I kwartale 2016 r. ukształtowała się na poziomie 16 tys. (14,3% ogółu poszukujących pracy). W porównaniu z I kwartałem 2015 r. i z IV kwartałem 2015 r. ich liczba zmniejszyła się (odpowiednio o: 5,9% i 33,3%). Wśród bezrobotnych dotychczas niepracujących przeważali mężczyźni (62,5%) oraz mieszkańcy miast (56,3%).

W I kwartale 2016 r. bezrobotni, którzy poprzednio pracowali liczyli 96 tys. osób i stanowili 85,7% ogółu bezrobotnych (przed rokiem 89,1%). Ich liczba obniżyła się o 30,9% w relacji do I kwartału 2015 r. oraz wzrosła o 7,9% w porównaniu z IV kwartałem 2015 r. Głównymi przyczynami zaprzestania pracy przez poprzednio pracujących było zakończenie pracy na czas określony, dorywczej, sezonowej (32,3%) oraz likwidacja zakładu pracy lub stanowiska pracy (28,1%). Bezrobotni poprzednio pracujący mieszkający w miastach stanowili 78,1% ogółu.

Zbiorowość bezrobotnych uprzednio pracujących, dla których przerwa w pracy wynosiła mniej niż 8 lat w I kwartale 2016 r. liczyła 78 tys. osób, tj. mniej niż w analogicznym okresie 2015 r. (o 35,0%) oraz więcej w IV kwartale 2015 r. (o 13,0%). Prawie 86% osób uprzednio pracujących w okresie poprzedzającym brak pracy pracowało w jednostkach sektora prywatnego. Najwięcej bezrobotnych uprzednio pracowało w sekcjach: handel; naprawa pojazdów samochodowych (23,1%), przetwórstwo przemysłowe (15,4%) i budownictwo (15,4%).

### Struktura bezrobotnych według kategorii (w %)



Przeciętny czas poszukiwania pracy przez osobę uprzednio pracującą wyniósł prawie 10 miesięcy. Największą grupę poszukujących pracy tworzyły osoby ze stażem pracy 1 rok i mniej (45 tys. tj. 57,7% ogółem bezrobotnych uprzednio pracujących), natomiast najmniejszą grupę stanowiły osoby ze stażem 6–9 lat (3 tys., tj. 3,8%), a ich przeciętny czas poszukiwania pracy wyniósł prawie 12 miesięcy.

Wśród gospodarstw domowych z osobami bezrobotnymi przeważały gospodarstwa z jedną osobą bezrobotną (92,0%). Gospodarstwa z dwiema i więcej osobami bezrobotnymi stanowiły 8,0%. W miastach gospodarstwa domowe z jedną osobą bezrobotną stanowiły 91,4%, a z dwiema i więcej osobami bezrobotnymi stanowiły 8,6%, na wsi odnotowano odpowiednio: 94,4% i 5,6%. W I kwartale 2016 r. w porównaniu z analogicznym kwartałem 2015 r. zwiększył się udział gospodarstw domowych z jedną osobą bezrobotną (o 2,8 p. proc.), natomiast zmniejszył się udział gospodarstw z dwiema i więcej osobami bezrobotnymi (o 2,8 p. proc.).

## BIERNI ZAWODOWO

Zbiorowość biernych zawodowo w I kwartale 2016 r. liczyła 1758 tys. osób i stanowiła 47,4% ogółu ludności w wieku 15 lat i więcej. Ich liczba wzrosła w porównaniu z analogicznym okresem 2015 r. (o 1,6%) i wzrosła w stosunku do IV kwartału 2015 r. (o 10,3%). Wśród biernych zawodowo przeważały kobiety (59,3%) oraz mieszkańcy miast (77,0%). W relacji do I kwartału 2015 r. zwiększyła się liczba biernych zawodowo, mężczyzn o 4,4%, natomiast zmniejszyła się liczba biernych zawodowo kobiet o 0,3%. Zwiększyła się liczba biernych zawodowo mieszkańców wsi (o 5,2%) oraz mieszkańców miast (o 0,5%).

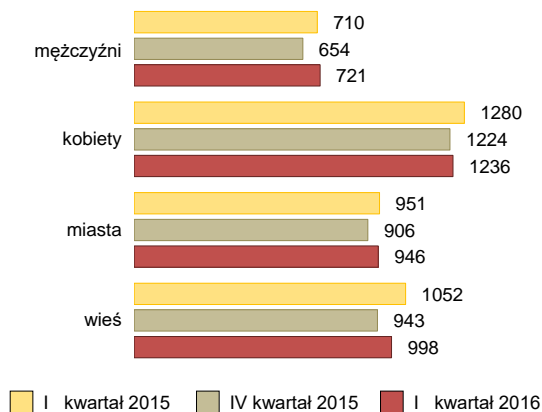
### Bierni zawodowo według płci i miejsca zamieszkania

| WYSZCZEGÓLNIENIE    | 2015        |             | 2016        |                         |                          |
|---------------------|-------------|-------------|-------------|-------------------------|--------------------------|
|                     | I kwartał   | IV kwartał  | I kwartał   | I kwartał<br>2015 = 100 | IV kwartał<br>2015 = 100 |
|                     | w tysiącach |             |             |                         |                          |
| <b>OGÓŁEM</b> ..... | <b>1731</b> | <b>1594</b> | <b>1758</b> | <b>101,6</b>            | <b>110,3</b>             |
| Mężczyźni .....     | 685         | 620         | 715         | 104,4                   | 115,3                    |
| Kobiety .....       | 1046        | 974         | 1043        | 99,7                    | 107,1                    |
| Miasta .....        | 1346        | 1245        | 1353        | 100,5                   | 108,7                    |
| Wieś .....          | 385         | 350         | 405         | 105,2                   | 115,7                    |

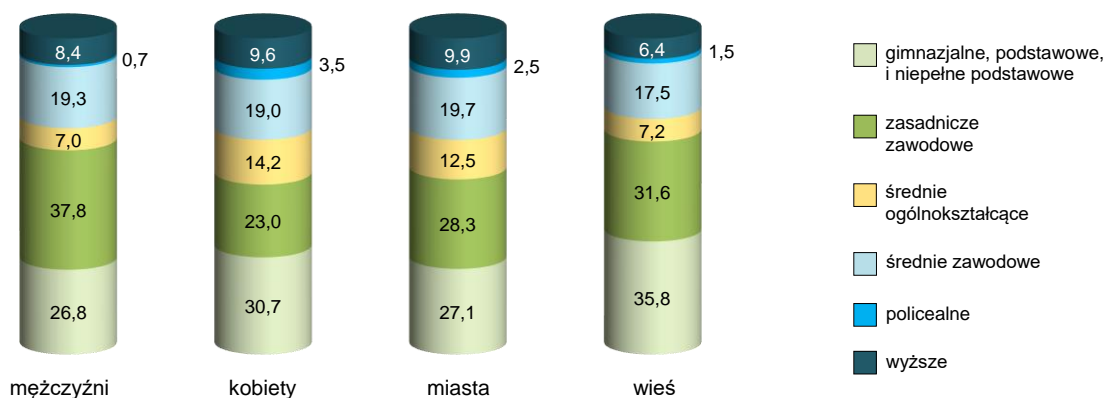
Osoby w wieku produkcyjnym stanowiły 43,3% biernych zawodowo, natomiast osoby w wieku poprodukcyjnym 50,1%. Najmniej liczną grupą były osoby w wieku przedprodukcyjnym (6,7%).

Wśród biernych zawodowo przeważały osoby z wykształceniem gimnazjalnym i niższym (29,2%) i zasadniczym zawodowym (29,1%). Osoby legitymujące się wykształceniem policealnym i średnim zawodowym stanowiły 21,4% biernych zawodowo, natomiast ze średnim ogólnokształcącym 11,3%. Najmniej liczną grupę osób biernych zawodowo tworzyły osoby z wykształceniem wyższym (9,0%).

### Bierni zawodowo na 1000 pracujących według płci i miejsca zamieszkania



### Struktura biernych zawodowo według poziomu wykształcenia, płci i miejsca zamieszkania w I kwartale 2016 r. (w %)



Liczba biernych zawodowo nieposzukujących pracy w I kwartale 2016 r. wyniosła 1749 tys. osób i stanowiła 99,5% ogółu biernych zawodowo. Wzrost omawianej zbiorowości odnotowano zarówno w relacji do I kwartału 2015 r., jak i do IV kwartału 2015 r. odpowiednio o: 1,8% i 10,3%. Głównymi przyczynami bierności podawanymi przez osoby nieposzukujące pracy były: emerytura (50,3%), nauka, uzupełnianie kwalifikacji (16,6%), choroba, niesprawność (13,6%) oraz obowiązki rodzinne związane z prowadzeniem domu (13,6%).

W I kwartale 2016 r. liczba biernych zawodowo uprzednio pracujących ukształtowała się na poziomie 1383 tys., wyższym o 4,1% niż w analogicznym okresie 2015 r. oraz wyższym o 12,3% niż w IV kwartale 2015 r. Głównymi przyczynami zaprzestania pracy przez uprzednio pracujących były: emerytura, renta (65,7%), likwidacja zakładu pracy lub stanowiska pracy (7,6%), względy rodzinne, osobiste (4,6%) oraz zakończenie pracy na czas określony, dorywczej (2,7%).

## PODSUMOWANIE

Wyniki Badania Aktywności Ekonomicznej Ludności w I kwartale 2016 r. w województwie śląskim w porównaniu z analogicznym okresem 2015 r. wskazują na poprawę sytuacji na rynku pracy. Zanotowano wzrost liczby pracujących, natomiast obniżyła się liczba bezrobotnych. Odnotowano wzrost wskaźnika zatrudnienia i spadek stopy bezrobocia. Wzrosła liczba mężczyzn biernych zawodowo, natomiast obniżyła się liczba biernych zawodowo kobiet. Zmniejszyło się obciążenie pracujących osobami niepracującymi.

Pracujące kobiety były lepiej wykształcone niż mężczyźni. Kobiety pracujące w niepełnym wymiarze czasu pracy stanowiły prawie 68% ogółu osób pracujących w tym wymiarze czasu pracy. Obniżył się przeciętny czas poszukiwania pracy przez bezrobotne kobiety.

Osoby młode oraz osoby o niskim poziomie wykształcenia w dalszym ciągu były w trudnej sytuacji na rynku pracy. Najwyższą stopę bezrobocia zanotowano w grupie osób w wieku 15–24 lata oraz wśród osób posiadających wykształcenie gimnazjalne i niższe.

**Tabl. 1. AKTYWNOŚĆ EKONOMICZNA LUDNOŚCI W WIEKU 15 LAT I WIĘCEJ**

| WYSZCZEGÓLNIENIE<br>o – ogółem<br>m – mężczyźni<br>k – kobiety | Ogółem | Aktywni zawodowo |           |             |             |                     | bezrobotni | Bierni<br>zawodowo |
|----------------------------------------------------------------|--------|------------------|-----------|-------------|-------------|---------------------|------------|--------------------|
|                                                                |        | razem            | pracujący |             |             | wymiary czasu pracy |            |                    |
|                                                                |        |                  | razem     | w pełnym    | w niepełnym |                     |            |                    |
|                                                                |        |                  |           | w tysiącach |             |                     |            |                    |
| 2013 I kwartał .....                                           | o      | 3978             | 2077      | 1850        | 1688        | 162                 | 227        | 1901               |
|                                                                | m      | 1909             | 1137      | 1023        | 970         | 54                  | 114        | 771                |
|                                                                | k      | 2069             | 940       | 826         | 718         | 108                 | 114        | 1129               |
| II kwartał .....                                               | o      | 3967             | 2109      | 1900        | 1748        | 151                 | 209        | 1858               |
|                                                                | m      | 1917             | 1169      | 1070        | 1024        | 46                  | 99         | 748                |
|                                                                | k      | 2050             | 940       | 830         | 725         | 105                 | 111        | 1109               |
| III kwartał .....                                              | o      | 3900             | 2140      | 1956        | 1791        | 165                 | 184        | 1760               |
|                                                                | m      | 1909             | 1188      | 1100        | 1046        | 54                  | 88         | 721                |
|                                                                | k      | 1991             | 952       | 856         | 745         | 111                 | 97         | 1039               |
| IV kwartał .....                                               | o      | 3916             | 2107      | 1908        | 1740        | 169                 | 199        | 1809               |
|                                                                | m      | 1893             | 1146      | 1049        | 988         | 61                  | 97         | 747                |
|                                                                | k      | 2023             | 961       | 859         | 752         | 107                 | 101        | 1062               |
| 2013 przeciętnie w roku                                        | o      | 3940             | 2108      | 1903        | 1742        | 162                 | 205        | 1832               |
|                                                                | m      | 1907             | 1160      | 1061        | 1007        | 54                  | 99         | 747                |
|                                                                | k      | 2033             | 948       | 843         | 735         | 108                 | 106        | 1085               |
| 2014 I kwartał .....                                           | o      | 3856             | 2031      | 1818        | 1664        | 154                 | 213        | 1825               |
|                                                                | m      | 1834             | 1095      | 983         | 934         | 49                  | 112        | 739                |
|                                                                | k      | 2022             | 936       | 835         | 730         | 105                 | 102        | 1086               |
| II kwartał .....                                               | o      | 3816             | 2041      | 1858        | 1707        | 151                 | 183        | 1775               |
|                                                                | m      | 1818             | 1119      | 1030        | 985         | 46                  | 89         | 698                |
|                                                                | k      | 1998             | 921       | 827         | 722         | 105                 | 94         | 1077               |
| III kwartał .....                                              | o      | 3741             | 2055      | 1897        | 1733        | 164                 | 158        | 1686               |
|                                                                | m      | 1800             | 1137      | 1060        | 1009        | 51                  | 77         | 663                |
|                                                                | k      | 1941             | 918       | 837         | 724         | 113                 | 82         | 1023               |
| IV kwartał .....                                               | o      | 3663             | 1989      | 1845        | 1685        | 160                 | 144        | 1675               |
|                                                                | m      | 1754             | 1084      | 1010        | 958         | 53                  | 73         | 670                |
|                                                                | k      | 1909             | 905       | 834         | 727         | 107                 | 71         | 1005               |
| 2014 przeciętnie w roku                                        | o      | 3769             | 2029      | 1854        | 1697        | 157                 | 175        | 1740               |
|                                                                | m      | 1801             | 1109      | 1021        | 971         | 50                  | 88         | 693                |
|                                                                | k      | 1968             | 920       | 833         | 726         | 107                 | 87         | 1048               |
| 2015 I kwartał .....                                           | o      | 3669             | 1938      | 1782        | 1625        | 157                 | 156        | 1731               |
|                                                                | m      | 1738             | 1053      | 965         | 908         | 57                  | 87         | 685                |
|                                                                | k      | 1931             | 885       | 817         | 717         | 100                 | 69         | 1046               |
| II kwartał .....                                               | o      | 3652             | 1905      | 1769        | 1630        | 139                 | 137        | 1747               |
|                                                                | m      | 1729             | 1041      | 970         | 919         | 51                  | 71         | 688                |
|                                                                | k      | 1923             | 864       | 798         | 711         | 88                  | 66         | 1059               |
| III kwartał .....                                              | o      | 3520             | 1889      | 1749        | 1605        | 144                 | 140        | 1632               |
|                                                                | m      | 1653             | 1030      | 960         | 910         | 50                  | 70         | 623                |
|                                                                | k      | 1868             | 859       | 789         | 695         | 94                  | 70         | 1008               |
| IV kwartał .....                                               | o      | 3452             | 1857      | 1745        | 1607        | 138                 | 113        | 1594               |
|                                                                | m      | 1630             | 1010      | 949         | 909         | 40                  | 61         | 620                |
|                                                                | k      | 1822             | 847       | 796         | 698         | 98                  | 51         | 974                |
| 2015 przeciętnie w roku                                        | o      | 3573             | 1897      | 1761        | 1617        | 144                 | 136        | 1676               |
|                                                                | m      | 1687             | 1033      | 961         | 912         | 49                  | 72         | 654                |
|                                                                | k      | 1886             | 864       | 800         | 705         | 95                  | 64         | 1022               |
| 2016 I kwartał .....                                           | o      | 3705             | 1947      | 1835        | 1697        | 139                 | 112        | 1758               |
|                                                                | m      | 1769             | 1054      | 992         | 947         | 45                  | 62         | 715                |
|                                                                | k      | 1936             | 893       | 844         | 750         | 94                  | 50         | 1043               |

Tabl. 2. WSKAŹNIKI AKTYWNOŚCI ZAWODOWEJ LUDNOŚCI

| WYSZCZEGÓLNIENIE<br>o – ogółem<br>m – mężczyźni<br>k – kobiety |   | Współczynnik<br>aktywności<br>zawodowej | Wskaźnik zatrudnienia | Stopa bezrobocia |
|----------------------------------------------------------------|---|-----------------------------------------|-----------------------|------------------|
|                                                                |   |                                         |                       |                  |
| 2013 I kwartał .....                                           | o | 52,2                                    | 46,5                  | 10,9             |
|                                                                | m | 59,6                                    | 53,6                  | 10,0             |
|                                                                | k | 45,4                                    | 39,9                  | 12,1             |
| II kwartał .....                                               | o | 53,2                                    | 47,9                  | 9,9              |
|                                                                | m | 61,0                                    | 55,8                  | 8,5              |
|                                                                | k | 45,9                                    | 40,5                  | 11,8             |
| III kwartał .....                                              | o | 54,9                                    | 50,2                  | 8,6              |
|                                                                | m | 62,2                                    | 57,6                  | 7,4              |
|                                                                | k | 47,8                                    | 43,0                  | 10,2             |
| IV kwartał .....                                               | o | 53,8                                    | 48,7                  | 9,4              |
|                                                                | m | 60,5                                    | 55,4                  | 8,5              |
|                                                                | k | 47,5                                    | 42,5                  | 10,5             |
| 2013 przeciętnie w roku .....                                  | o | 53,5                                    | 48,3                  | 9,7              |
|                                                                | m | 60,8                                    | 55,6                  | 8,5              |
|                                                                | k | 46,6                                    | 41,5                  | 11,2             |
| 2014 I kwartał .....                                           | o | 52,7                                    | 47,1                  | 10,5             |
|                                                                | m | 59,7                                    | 53,6                  | 10,2             |
|                                                                | k | 46,3                                    | 41,3                  | 10,9             |
| II kwartał .....                                               | o | 53,5                                    | 48,7                  | 9,0              |
|                                                                | m | 61,6                                    | 56,7                  | 8,0              |
|                                                                | k | 46,1                                    | 41,4                  | 10,2             |
| III kwartał .....                                              | o | 54,9                                    | 50,7                  | 7,7              |
|                                                                | m | 63,2                                    | 58,9                  | 6,8              |
|                                                                | k | 47,3                                    | 43,1                  | 8,9              |
| IV kwartał .....                                               | o | 54,3                                    | 50,4                  | 7,2              |
|                                                                | m | 61,8                                    | 57,6                  | 6,7              |
|                                                                | k | 47,4                                    | 43,7                  | 7,8              |
| 2014 przeciętnie w roku .....                                  | o | 53,8                                    | 49,2                  | 8,6              |
|                                                                | m | 61,6                                    | 56,7                  | 7,9              |
|                                                                | k | 46,7                                    | 42,3                  | 9,5              |
| 2015 I kwartał .....                                           | o | 52,8                                    | 48,6                  | 8,0              |
|                                                                | m | 60,6                                    | 55,5                  | 8,3              |
|                                                                | k | 45,8                                    | 42,3                  | 7,8              |
| II kwartał .....                                               | o | 52,2                                    | 48,4                  | 7,2              |
|                                                                | m | 60,2                                    | 56,1                  | 6,8              |
|                                                                | k | 44,9                                    | 41,5                  | 7,6              |
| III kwartał .....                                              | o | 53,7                                    | 49,7                  | 7,4              |
|                                                                | m | 62,3                                    | 58,1                  | 6,8              |
|                                                                | k | 46,0                                    | 42,2                  | 8,1              |
| IV kwartał .....                                               | o | 53,8                                    | 50,6                  | 6,1              |
|                                                                | m | 62,0                                    | 58,2                  | 6,0              |
|                                                                | k | 46,5                                    | 43,7                  | 6,0              |
| 2015 przeciętnie w roku .....                                  | o | 53,1                                    | 49,3                  | 7,2              |
|                                                                | m | 61,2                                    | 57,0                  | 7,0              |
|                                                                | k | 45,8                                    | 42,4                  | 7,4              |
| 2016 I kwartał .....                                           | o | 52,6                                    | 49,5                  | 5,8              |
|                                                                | m | 59,6                                    | 56,1                  | 5,9              |
|                                                                | k | 46,1                                    | 43,6                  | 5,6              |

Tabl. 3. **AKTYWNOŚĆ EKONOMICZNA LUDNOŚCI W WIEKU 15 LAT I WIĘCEJ WEDŁUG MIEJSCA ZAMIESZKANIA W I KWARTALE 2016 R.**

| WYSZCZEGÓLNIENIE       | Ogółem      | Aktywni zawodowo |            |                      |             |            | Bierni zawodowo | Współczynnik aktywności zawodowej | Wskaźnik zatrudnienia | Stopa bezrobocia |
|------------------------|-------------|------------------|------------|----------------------|-------------|------------|-----------------|-----------------------------------|-----------------------|------------------|
|                        |             | razem            | pracujący  |                      |             | bezrobotni |                 |                                   |                       |                  |
|                        |             |                  | razem      | w pełnym             | w niepełnym |            |                 |                                   |                       |                  |
|                        |             |                  |            | wymiarze czasu pracy |             |            |                 |                                   |                       |                  |
| w tysiącach            |             |                  |            |                      |             |            | w %             |                                   |                       |                  |
| <b>OGÓŁEM</b> .....    | 3705        | 1947             | 1835       | 1697                 | 139         | 112        | 1758            | 52,6                              | 49,5                  | 5,8              |
| MIASTA .....           | 2866        | 1513             | 1430       | 1318                 | 111         | 84         | 1353            | 52,8                              | 49,9                  | 5,6              |
| o liczbie ludności:    |             |                  |            |                      |             |            |                 |                                   |                       |                  |
| 100000 – 499999 .....  | 1723        | 924              | 870        | 803                  | 67          | 54         | 799             | 53,6                              | 50,5                  | 5,8              |
| 50000 – 99999 .....    | 583         | 296              | 282        | 259                  | 23          | 13         | 288             | 50,8                              | 48,4                  | 4,4              |
| 20000 – 49999 .....    | 359         | 196              | 188        | 171                  | 17          | 8          | 164             | 54,6                              | 52,4                  | 4,1              |
| 10000 – 19999 .....    | 124         | 60               | 56         | 54                   | .           | .          | 64              | 48,4                              | 45,2                  | x                |
| poniżej 10000 .....    | 77          | 37               | 33         | 31                   | .           | 5          | 39              | 48,1                              | 42,9                  | 13,5             |
| WIEŚ .....             | 839         | 434              | 406        | 379                  | 27          | 28         | 405             | 51,7                              | 48,4                  | 6,5              |
| <b>MĘŻCZYŹNI</b> ..... | <b>1769</b> | <b>1054</b>      | <b>992</b> | <b>947</b>           | <b>45</b>   | <b>62</b>  | <b>715</b>      | <b>59,6</b>                       | <b>56,1</b>           | <b>5,9</b>       |
| MIASTA .....           | 1360        | 813              | 767        | 729                  | 39          | 46         | 546             | 59,8                              | 56,4                  | 5,7              |
| o liczbie ludności:    |             |                  |            |                      |             |            |                 |                                   |                       |                  |
| 100000 – 499999 .....  | 808         | 494              | 460        | 431                  | 29          | 34         | 314             | 61,1                              | 56,9                  | 6,9              |
| 50000 – 99999 .....    | 290         | 163              | 158        | 152                  | 6           | 5          | 127             | 56,2                              | 54,5                  | 3,1              |
| 20000 – 49999 .....    | 165         | 101              | 99         | 95                   | .           | .          | 64              | 61,2                              | 60,0                  | x                |
| 10000 – 19999 .....    | 58          | 36               | 34         | 34                   | –           | .          | 22              | 62,1                              | 58,6                  | x                |
| poniżej 10000 .....    | 38          | 18               | 16         | 16                   | –           | .          | 19              | 47,4                              | 42,1                  | x                |
| WIEŚ .....             | 410         | 241              | 224        | 218                  | 6           | 16         | 169             | 58,8                              | 54,6                  | 6,6              |
| <b>KOBIETY</b> .....   | <b>1936</b> | <b>893</b>       | <b>844</b> | <b>750</b>           | <b>94</b>   | <b>50</b>  | <b>1043</b>     | <b>46,1</b>                       | <b>43,6</b>           | <b>5,6</b>       |
| MIASTA .....           | 1507        | 700              | 662        | 590                  | 73          | 38         | 807             | 46,4                              | 43,9                  | 5,4              |
| o liczbie ludności:    |             |                  |            |                      |             |            |                 |                                   |                       |                  |
| 100000 – 499999 .....  | 915         | 430              | 410        | 372                  | 38          | 20         | 485             | 47,0                              | 44,8                  | 4,7              |
| 50000 – 99999 .....    | 293         | 132              | 124        | 107                  | 17          | 8          | 161             | 45,1                              | 42,3                  | 6,1              |
| 20000 – 49999 .....    | 195         | 94               | 89         | 76                   | 13          | 5          | 100             | 48,2                              | 45,6                  | 5,3              |
| 10000 – 19999 .....    | 65          | 24               | 22         | 19                   | .           | .          | 41              | 36,9                              | 33,8                  | x                |
| poniżej 10000 .....    | 39          | 19               | 17         | 16                   | .           | .          | 20              | 48,7                              | 43,6                  | x                |
| WIEŚ .....             | 430         | 194              | 181        | 160                  | 21          | 12         | 236             | 45,1                              | 42,1                  | 6,2              |

Tabl. 4. AKTYWNOŚĆ EKONOMICZNA LUDNOŚCI WEDŁUG WIEKU W I KWARTALE 2016 R.

| WYSZCZEGÓLNIENIE       | Ogółem      | Aktywni zawodowo |             |             |                      | bezrobotni | Bierni zawodowo | Współczynnik aktywności zawodowej | Wskaźnik zatrudnienia | Stopa bezrobocia |             |
|------------------------|-------------|------------------|-------------|-------------|----------------------|------------|-----------------|-----------------------------------|-----------------------|------------------|-------------|
|                        |             | razem            | pracujący   |             | wymiarze czasu pracy |            |                 |                                   |                       |                  |             |
|                        |             |                  | razem       | w pełnym    |                      |            |                 |                                   |                       |                  | w niepełnym |
|                        |             |                  |             | w tysiącach |                      |            |                 |                                   |                       |                  | w %         |
| <b>OGÓŁEM</b>          |             |                  |             |             |                      |            |                 |                                   |                       |                  |             |
| <b>OGÓŁEM</b> .....    | <b>3705</b> | <b>1947</b>      | <b>1835</b> | <b>1697</b> | <b>139</b>           | <b>112</b> | <b>1758</b>     | <b>52,6</b>                       | <b>49,5</b>           | <b>5,8</b>       |             |
| 15 – 17 .....          | 118         | .                | .           | –           | .                    | –          | 117             | x                                 | x                     | –                |             |
| 18 – 19 .....          | 86          | 10               | 6           | .           | .                    | .          | 75              | 11,6                              | 7,0                   | x                |             |
| 20 – 24 .....          | 248         | 133              | 114         | 99          | 15                   | 19         | 115             | 53,6                              | 46,0                  | 14,3             |             |
| 25 – 29 .....          | 300         | 264              | 245         | 227         | 18                   | 19         | 36              | 88,0                              | 81,7                  | 7,2              |             |
| 30 – 34 .....          | 339         | 287              | 279         | 260         | 19                   | 8          | 53              | 84,7                              | 82,3                  | 2,8              |             |
| 35 – 39 .....          | 337         | 287              | 279         | 264         | 15                   | 8          | 50              | 85,2                              | 82,8                  | 2,8              |             |
| 40 – 44 .....          | 302         | 260              | 244         | 233         | 11                   | 16         | 43              | 86,1                              | 80,8                  | 6,2              |             |
| 45 – 49 .....          | 270         | 228              | 218         | 207         | 10                   | 11         | 42              | 84,4                              | 80,7                  | 4,8              |             |
| 50 – 54 .....          | 285         | 194              | 183         | 170         | 13                   | 11         | 91              | 68,1                              | 64,2                  | 5,7              |             |
| 55 – 59 .....          | 341         | 186              | 173         | 159         | 14                   | 13         | 155             | 54,5                              | 50,7                  | 7,0              |             |
| 60 – 64 .....          | 330         | 76               | 73          | 63          | 10                   | .          | 255             | 23,0                              | 22,1                  | x                |             |
| 65 lat i więcej .....  | 749         | 22               | 22          | 12          | 10                   | .          | 726             | 2,9                               | 2,9                   | x                |             |
| W wieku:               |             |                  |             |             |                      |            |                 |                                   |                       |                  |             |
| 15 – 64 lata .....     | 2957        | 1925             | 1814        | 1685        | 129                  | 111        | 1031            | 65,1                              | 61,3                  | 5,8              |             |
| 20 – 64 lata .....     | 2753        | 1914             | 1807        | 1681        | 126                  | 107        | 839             | 69,5                              | 65,6                  | 5,6              |             |
| 55 – 64 lata .....     | 671         | 262              | 246         | 222         | 24                   | 16         | 409             | 39,0                              | 36,7                  | 6,1              |             |
| przedprodukcyjnym ...  | 118         | .                | .           | –           | .                    | –          | 117             | x                                 | x                     | –                |             |
| produkcyjnym .....     | 2660        | 1899             | 1789        | 1666        | 123                  | 111        | 761             | 71,4                              | 67,3                  | 5,8              |             |
| mobilnym .....         | 1612        | 1240             | 1166        | 1086        | 80                   | 74         | 372             | 76,9                              | 72,3                  | 6,0              |             |
| niemobilny .....       | 1048        | 659              | 622         | 580         | 42                   | 37         | 389             | 62,9                              | 59,4                  | 5,6              |             |
| poprodukcyjnym .....   | 927         | 47               | 46          | 31          | 15                   | .          | 880             | 5,1                               | 5,0                   | x                |             |
| <b>Według PŁCI</b>     |             |                  |             |             |                      |            |                 |                                   |                       |                  |             |
| <b>MĘŻCZYŹNI</b> ..... | <b>1769</b> | <b>1054</b>      | <b>992</b>  | <b>947</b>  | <b>45</b>            | <b>62</b>  | <b>715</b>      | <b>59,6</b>                       | <b>56,1</b>           | <b>5,9</b>       |             |
| 15 – 17 .....          | 61          | .                | .           | –           | .                    | –          | 60              | x                                 | x                     | –                |             |
| 18 – 19 .....          | 44          | 7                | .           | .           | .                    | .          | 37              | 15,9                              | x                     | x                |             |
| 20 – 24 .....          | 127         | 70               | 58          | 54          | .                    | 12         | 57              | 55,1                              | 45,7                  | 17,1             |             |
| 25 – 29 .....          | 155         | 150              | 140         | 134         | 6                    | 10         | 5               | 96,8                              | 90,3                  | 6,7              |             |
| 30 – 34 .....          | 174         | 165              | 161         | 157         | .                    | .          | 9               | 94,8                              | 92,5                  | x                |             |
| 35 – 39 .....          | 170         | 156              | 153         | 149         | .                    | .          | 14              | 91,8                              | 90,0                  | x                |             |
| 40 – 44 .....          | 152         | 142              | 135         | 135         | –                    | 7          | 10              | 93,4                              | 88,8                  | 4,9              |             |
| 45 – 49 .....          | 134         | 115              | 107         | 106         | .                    | 8          | 19              | 85,8                              | 79,9                  | 7,0              |             |
| 50 – 54 .....          | 140         | 91               | 85          | 81          | 5                    | 6          | 48              | 65,0                              | 60,7                  | 6,6              |             |
| 55 – 59 .....          | 162         | 91               | 83          | 77          | 6                    | 8          | 71              | 56,2                              | 51,2                  | 8,8              |             |
| 60 – 64 .....          | 152         | 51               | 49          | 44          | 5                    | .          | 101             | 33,6                              | 32,2                  | x                |             |
| 65 lat i więcej .....  | 298         | 15               | 15          | 9           | 6                    | –          | 283             | 5,0                               | 5,0                   | –                |             |
| W wieku:               |             |                  |             |             |                      |            |                 |                                   |                       |                  |             |
| 15 – 64 lata .....     | 1471        | 1039             | 977         | 938         | 38                   | 62         | 432             | 70,6                              | 66,4                  | 6,0              |             |
| 20 – 64 lata .....     | 1366        | 1031             | 973         | 936         | 37                   | 59         | 335             | 75,5                              | 71,2                  | 5,7              |             |
| 55 – 64 lata .....     | 314         | 142              | 132         | 121         | 11                   | 10         | 172             | 45,2                              | 42,0                  | 7,0              |             |
| przedprodukcyjnym ...  | 61          | .                | .           | –           | .                    | –          | 60              | x                                 | x                     | –                |             |
| produkcyjnym .....     | 1410        | 1038             | 976         | 938         | 38                   | 62         | 372             | 73,6                              | 69,2                  | 6,0              |             |
| mobilnym .....         | 823         | 690              | 651         | 631         | 20                   | 39         | 133             | 83,8                              | 79,1                  | 5,7              |             |
| niemobilny .....       | 587         | 348              | 325         | 308         | 17                   | 23         | 239             | 59,3                              | 55,4                  | 6,6              |             |
| poprodukcyjnym .....   | 298         | 15               | 15          | 9           | 6                    | –          | 283             | 5,0                               | 5,0                   | –                |             |
| <b>KOBIETY</b> .....   | <b>1936</b> | <b>893</b>       | <b>844</b>  | <b>750</b>  | <b>94</b>            | <b>50</b>  | <b>1043</b>     | <b>46,1</b>                       | <b>43,6</b>           | <b>5,6</b>       |             |
| 15 – 17 .....          | 58          | –                | –           | –           | –                    | –          | 58              | –                                 | –                     | –                |             |
| 18 – 19 .....          | 42          | .                | .           | .           | .                    | .          | 39              | x                                 | x                     | x                |             |
| 20 – 24 .....          | 120         | 63               | 55          | 45          | 10                   | 8          | 58              | 52,5                              | 45,8                  | 12,7             |             |
| 25 – 29 .....          | 145         | 114              | 105         | 93          | 12                   | 9          | 31              | 78,6                              | 72,4                  | 7,9              |             |
| 30 – 34 .....          | 165         | 122              | 118         | 103         | 14                   | .          | 43              | 73,9                              | 71,5                  | x                |             |
| 35 – 39 .....          | 166         | 130              | 126         | 115         | 11                   | 5          | 36              | 78,3                              | 75,9                  | 3,8              |             |
| 40 – 44 .....          | 150         | 118              | 109         | 98          | 11                   | 8          | 33              | 78,7                              | 72,7                  | 6,8              |             |
| 45 – 49 .....          | 136         | 113              | 110         | 101         | 9                    | .          | 23              | 83,1                              | 80,9                  | x                |             |
| 50 – 54 .....          | 145         | 102              | 97          | 89          | 8                    | 5          | 43              | 70,3                              | 66,9                  | 4,9              |             |
| 55 – 59 .....          | 179         | 96               | 90          | 82          | 8                    | 5          | 83              | 53,6                              | 50,3                  | 5,2              |             |
| 60 – 64 .....          | 178         | 25               | 24          | 19          | 5                    | .          | 154             | 14,0                              | 13,5                  | x                |             |
| 65 lat i więcej .....  | 450         | 7                | 7           | .           | .                    | .          | 443             | 1,6                               | 1,6                   | x                |             |



Tabl. 4. AKTYWNOŚĆ EKONOMICZNA LUDNOŚCI WEDŁUG WIEKU W I KWARTALE 2016 R. (dok.)

| WYSZCZEGÓLNIENIE      | Ogółem | Aktywni zawodowo |           |          |                      | bezrobotni | Bierni zawodowo | Współczynnik aktywności zawodowej | Wskaźnik zatrudnienia | Stopa bezrobocia |             |
|-----------------------|--------|------------------|-----------|----------|----------------------|------------|-----------------|-----------------------------------|-----------------------|------------------|-------------|
|                       |        | razem            | pracujący |          | wymiarze czasu pracy |            |                 |                                   |                       |                  |             |
|                       |        |                  | razem     | w pełnym |                      |            |                 |                                   |                       |                  | w niepełnym |
|                       |        |                  |           |          |                      |            |                 |                                   |                       |                  |             |
| w tysiącach           |        |                  |           |          |                      |            |                 |                                   |                       |                  |             |
| <b>KOBIETY (dok.)</b> |        |                  |           |          |                      |            |                 |                                   |                       |                  |             |
| W wieku:              |        |                  |           |          |                      |            |                 |                                   |                       |                  |             |
| 15 – 64 lata .....    | 1486   | 886              | 837       | 746      | 90                   | 49         | 600             | 59,6                              | 56,3                  | 5,5              |             |
| 20 – 64 lata .....    | 1386   | 883              | 834       | 746      | 89                   | 49         | 503             | 63,7                              | 60,2                  | 5,5              |             |
| 55 – 64 lata .....    | 357    | 120              | 114       | 101      | 13                   | 6          | 237             | 33,6                              | 31,9                  | 5,0              |             |
| przedprodukcyjnym ... | 58     | –                | –         | –        | –                    | –          | 58              | –                                 | –                     | –                |             |
| produkcyjnym .....    | 1250   | 861              | 812       | 728      | 85                   | 49         | 388             | 68,9                              | 65,0                  | 5,7              |             |
| mobilnym .....        | 789    | 550              | 515       | 455      | 60                   | 35         | 239             | 69,7                              | 65,3                  | 6,4              |             |
| niemobilny            | 460    | 311              | 297       | 272      | 25                   | 14         | 149             | 67,6                              | 64,6                  | 4,5              |             |
| poprodukcyjnym .....  | 629    | 32               | 31        | 22       | 9                    | .          | 597             | 5,1                               | 4,9                   | x                |             |
| <b>MIASTA</b> .....   | 2866   | 1513             | 1430      | 1318     | 111                  | 84         | 1353            | 52,8                              | 49,9                  | 5,6              |             |
| 15 – 17 .....         | 86     | .                | .         | –        | .                    | –          | 85              | x                                 | x                     | –                |             |
| 18 – 19 .....         | 62     | 10               | 6         | .        | .                    | .          | 52              | 16,1                              | 9,7                   | x                |             |
| 20 – 24 .....         | 181    | 94               | 80        | 68       | 12                   | 14         | 88              | 51,9                              | 44,2                  | 14,9             |             |
| 25 – 29 .....         | 228    | 201              | 187       | 173      | 14                   | 14         | 27              | 88,2                              | 82,0                  | 7,0              |             |
| 30 – 34 .....         | 264    | 225              | 221       | 207      | 14                   | .          | 39              | 85,2                              | 83,7                  | x                |             |
| 35 – 39 .....         | 262    | 229              | 223       | 209      | 13                   | 6          | 33              | 87,4                              | 85,1                  | 2,6              |             |
| 40 – 44 .....         | 231    | 202              | 192       | 182      | 9                    | 10         | 28              | 87,4                              | 83,1                  | 5,0              |             |
| 45 – 49 .....         | 205    | 176              | 169       | 162      | 7                    | 7          | 29              | 85,9                              | 82,4                  | 4,0              |             |
| 50 – 54 .....         | 217    | 147              | 136       | 124      | 12                   | 11         | 71              | 67,7                              | 62,7                  | 7,5              |             |
| 55 – 59 .....         | 269    | 149              | 139       | 129      | 10                   | 10         | 120             | 55,4                              | 51,7                  | 6,7              |             |
| 60 – 64 .....         | 265    | 62               | 59        | 49       | 10                   | .          | 204             | 23,4                              | 22,3                  | x                |             |
| 65 lat i więcej ..... | 596    | 19               | 18        | 10       | 8                    | .          | 578             | 3,2                               | 3,0                   | x                |             |
| W wieku:              |        |                  |           |          |                      |            |                 |                                   |                       |                  |             |
| 15 – 64 lata .....    | 2270   | 1495             | 1412      | 1308     | 104                  | 83         | 775             | 65,9                              | 62,2                  | 5,6              |             |
| 20 – 64 lata .....    | 2121   | 1483             | 1405      | 1305     | 100                  | 79         | 638             | 69,9                              | 66,2                  | 5,3              |             |
| 55 – 64 lata .....    | 534    | 210              | 198       | 178      | 20                   | 12         | 324             | 39,3                              | 37,1                  | 5,7              |             |
| przedprodukcyjnym ... | 86     | .                | .         | –        | .                    | –          | 85              | x                                 | x                     | –                |             |
| produkcyjnym .....    | 2038   | 1473             | 1391      | 1293     | 97                   | 82         | 566             | 72,3                              | 68,3                  | 5,6              |             |
| mobilnym .....        | 1227   | 961              | 908       | 844      | 64                   | 53         | 267             | 78,3                              | 74,0                  | 5,5              |             |
| niemobilnym .....     | 811    | 512              | 483       | 449      | 33                   | 30         | 299             | 63,1                              | 59,6                  | 5,9              |             |
| poprodukcyjnym .....  | 741    | 39               | 38        | 25       | 13                   | .          | 702             | 5,3                               | 5,1                   | x                |             |
| <b>WIEŚ</b> .....     | 839    | 434              | 406       | 379      | 27                   | 28         | 405             | 51,7                              | 48,4                  | 6,5              |             |
| 15 – 17 .....         | 32     | –                | –         | –        | –                    | –          | 32              | –                                 | –                     | –                |             |
| 18 – 19 .....         | 23     | –                | –         | –        | –                    | –          | 23              | –                                 | –                     | –                |             |
| 20 – 24 .....         | 66     | 39               | 34        | 31       | .                    | 6          | 27              | 59,1                              | 51,5                  | 15,4             |             |
| 25 – 29 .....         | 73     | 63               | 58        | 54       | .                    | 6          | 9               | 86,3                              | 79,5                  | 9,5              |             |
| 30 – 34 .....         | 76     | 62               | 58        | 53       | 5                    | .          | 14              | 81,6                              | 76,3                  | x                |             |
| 35 – 39 .....         | 75     | 58               | 56        | 54       | .                    | .          | 17              | 77,3                              | 74,7                  | x                |             |
| 40 – 44 .....         | 72     | 57               | 52        | 50       | .                    | 5          | 14              | 79,2                              | 72,2                  | 8,8              |             |
| 45 – 49 .....         | 65     | 52               | 48        | 45       | .                    | .          | 13              | 80,0                              | 73,8                  | x                |             |
| 50 – 54 .....         | 68     | 47               | 47        | 46       | .                    | –          | 21              | 69,1                              | 69,1                  | –                |             |
| 55 – 59 .....         | 73     | 38               | 34        | 30       | .                    | .          | 35              | 52,1                              | 46,6                  | x                |             |
| 60 – 64 .....         | 65     | 14               | 14        | 14       | –                    | –          | 51              | 21,5                              | 21,5                  | –                |             |
| 65 lat i więcej ..... | 153    | .                | .         | .        | .                    | –          | 149             | x                                 | x                     | –                |             |
| W wieku:              |        |                  |           |          |                      |            |                 |                                   |                       |                  |             |
| 15 – 64 lata .....    | 687    | 431              | 402       | 377      | 25                   | 28         | 256             | 62,7                              | 58,5                  | 6,5              |             |
| 20 – 64 lata .....    | 632    | 431              | 402       | 377      | 25                   | 28         | 201             | 68,2                              | 63,6                  | 6,5              |             |
| 55 – 64 lata .....    | 137    | 52               | 48        | 44       | .                    | .          | 86              | 38,0                              | 35,0                  | x                |             |
| przedprodukcyjnym ... | 32     | –                | –         | –        | –                    | –          | 32              | –                                 | –                     | –                |             |
| produkcyjnym .....    | 621    | 426              | 398       | 373      | 25                   | 28         | 195             | 68,6                              | 64,1                  | 6,6              |             |
| mobilnym .....        | 385    | 280              | 258       | 242      | 16                   | 21         | 105             | 72,7                              | 67,0                  | 7,5              |             |
| niemobilnym .....     | 237    | 147              | 140       | 130      | 9                    | 7          | 90              | 62,0                              | 59,1                  | 4,8              |             |
| poprodukcyjnym .....  | 186    | 8                | 8         | 6        | .                    | –          | 178             | 4,3                               | 4,3                   | –                |             |

Tabl. 5. **AKTYWNOŚĆ EKONOMICZNA LUDNOŚCI W WIEKU 15 LAT I WIĘCEJ WEDŁUG POZIOMU WYKSZTAŁCENIA W I KWARTALE 2016 R.**

| WYSZCZEGÓLNIENIE                                    | Ogółem      | Aktywni zawodowo |             |                      |             |            | Bierni zawodowo | Współczynnik aktywności zawodowej | Wskaźnik zatrudnienia | Stopa bezrobocia |
|-----------------------------------------------------|-------------|------------------|-------------|----------------------|-------------|------------|-----------------|-----------------------------------|-----------------------|------------------|
|                                                     |             | razem            | pracujący   |                      |             | bezrobotni |                 |                                   |                       |                  |
|                                                     |             |                  | razem       | w pełnym             | w niepełnym |            |                 |                                   |                       |                  |
|                                                     |             |                  |             | wymiarze czasu pracy |             |            |                 |                                   |                       |                  |
| w tysiącach                                         |             |                  |             |                      |             |            | w %             |                                   |                       |                  |
| <b>O G Ó Ł E M</b>                                  |             |                  |             |                      |             |            |                 |                                   |                       |                  |
| <b>O G Ó Ł E M</b> .....                            | <b>3705</b> | <b>1947</b>      | <b>1835</b> | <b>1697</b>          | <b>139</b>  | <b>112</b> | <b>1758</b>     | <b>52,6</b>                       | <b>49,5</b>           | <b>5,8</b>       |
| Wyższe .....                                        | 791         | 632              | 616         | 576                  | 40          | 16         | 159             | 79,9                              | 77,9                  | 2,5              |
| Policealne .....                                    | 111         | 70               | 64          | 59                   | 6           | 6          | 41              | 63,1                              | 57,7                  | 8,6              |
| Średnie zawodowe .....                              | 881         | 545              | 516         | 487                  | 29          | 29         | 336             | 61,9                              | 58,6                  | 5,3              |
| Średnie ogólnokształcące ...                        | 357         | 159              | 148         | 127                  | 20          | 11         | 198             | 44,5                              | 41,5                  | 6,9              |
| Zasadnicze zawodowe .....                           | 977         | 466              | 430         | 396                  | 34          | 36         | 511             | 47,7                              | 44,0                  | 7,7              |
| Gimnazjalne, podstawowe i niepełne podstawowe ..... | 589         | 76               | 61          | 52                   | 9           | 15         | 513             | 12,9                              | 10,4                  | 19,7             |
| <b>Według PŁCI</b>                                  |             |                  |             |                      |             |            |                 |                                   |                       |                  |
| <b>MĘŻCZYŹNI</b> .....                              | <b>1769</b> | <b>1054</b>      | <b>992</b>  | <b>947</b>           | <b>45</b>   | <b>62</b>  | <b>715</b>      | <b>59,6</b>                       | <b>56,1</b>           | <b>5,9</b>       |
| Wyższe .....                                        | 328         | 268              | 265         | 255                  | 10          | .          | 60              | 81,7                              | 80,8                  | x                |
| Policealne .....                                    | 27          | 22               | 20          | 18                   | .           | .          | 5               | 81,5                              | 74,1                  | x                |
| Średnie zawodowe .....                              | 471         | 333              | 317         | 308                  | 8           | 16         | 138             | 70,7                              | 67,3                  | 4,8              |
| Średnie ogólnokształcące ...                        | 117         | 68               | 61          | 57                   | .           | 7          | 50              | 58,1                              | 52,1                  | 10,3             |
| Zasadnicze zawodowe .....                           | 584         | 314              | 291         | 278                  | 13          | 23         | 270             | 53,8                              | 49,8                  | 7,3              |
| Gimnazjalne, podstawowe i niepełne podstawowe ..... | 241         | 49               | 38          | 31                   | 8           | 11         | 192             | 20,3                              | 15,8                  | 22,4             |
| <b>KOBIETY</b> .....                                | <b>1936</b> | <b>893</b>       | <b>844</b>  | <b>750</b>           | <b>94</b>   | <b>50</b>  | <b>1043</b>     | <b>46,1</b>                       | <b>43,6</b>           | <b>5,6</b>       |
| Wyższe .....                                        | 463         | 363              | 351         | 321                  | 30          | 12         | 100             | 78,4                              | 75,8                  | 3,3              |
| Policealne .....                                    | 83          | 48               | 45          | 40                   | 5           | .          | 36              | 57,8                              | 54,2                  | x                |
| Średnie zawodowe .....                              | 409         | 211              | 199         | 178                  | 21          | 12         | 198             | 51,6                              | 48,7                  | 5,7              |
| Średnie ogólnokształcące ...                        | 239         | 91               | 87          | 70                   | 17          | .          | 148             | 38,1                              | 36,4                  | x                |
| Zasadnicze zawodowe .....                           | 393         | 153              | 139         | 119                  | 20          | 14         | 240             | 38,9                              | 35,4                  | 9,2              |
| Gimnazjalne, podstawowe i niepełne podstawowe ..... | 348         | 27               | 23          | 21                   | .           | .          | 321             | 7,8                               | 6,6                   | x                |
| <b>Według MIEJSCA ZAMIESZKANIA</b>                  |             |                  |             |                      |             |            |                 |                                   |                       |                  |
| <b>MIASTA</b> .....                                 | <b>2866</b> | <b>1513</b>      | <b>1430</b> | <b>1318</b>          | <b>111</b>  | <b>84</b>  | <b>1353</b>     | <b>52,8</b>                       | <b>49,9</b>           | <b>5,6</b>       |
| Wyższe .....                                        | 658         | 524              | 513         | 481                  | 32          | 11         | 134             | 79,6                              | 78,0                  | 2,1              |
| Policealne .....                                    | 94          | 60               | 56          | 52                   | .           | .          | 34              | 63,8                              | 59,6                  | x                |
| Średnie zawodowe .....                              | 683         | 418              | 399         | 374                  | 26          | 18         | 266             | 61,2                              | 58,4                  | 4,3              |
| Średnie ogólnokształcące ...                        | 295         | 126              | 117         | 101                  | 17          | 8          | 169             | 42,7                              | 39,7                  | 6,3              |
| Zasadnicze zawodowe .....                           | 717         | 334              | 303         | 278                  | 25          | 31         | 383             | 46,6                              | 42,3                  | 9,3              |
| Gimnazjalne, podstawowe i niepełne podstawowe ..... | 419         | 51               | 40          | 32                   | 8           | 11         | 367             | 12,2                              | 9,5                   | 21,6             |
| <b>WIEŚ</b> .....                                   | <b>839</b>  | <b>434</b>       | <b>406</b>  | <b>379</b>           | <b>27</b>   | <b>28</b>  | <b>405</b>      | <b>51,7</b>                       | <b>48,4</b>           | <b>6,5</b>       |
| Wyższe .....                                        | 133         | 107              | 102         | 95                   | 8           | 5          | 26              | 80,5                              | 76,7                  | 4,7              |
| Policealne .....                                    | 17          | 10               | 8           | 6                    | .           | .          | 6               | 58,8                              | 47,1                  | x                |
| Średnie zawodowe .....                              | 197         | 127              | 117         | 113                  | .           | 10         | 71              | 64,5                              | 59,4                  | 7,9              |
| Średnie ogólnokształcące ...                        | 62          | 33               | 30          | 27                   | .           | .          | 29              | 53,2                              | 48,4                  | x                |
| Zasadnicze zawodowe .....                           | 260         | 132              | 127         | 118                  | 9           | 5          | 128             | 50,8                              | 48,8                  | 3,8              |
| Gimnazjalne, podstawowe i niepełne podstawowe ..... | 171         | 25               | 21          | 20                   | .           | .          | 146             | 14,6                              | 12,3                  | x                |

Tabl. 6. **AKTYWNOŚĆ EKONOMICZNA LUDNOŚCI W WIEKU 15 LAT I WIĘCEJ WEDŁUG STANU CYWILNEGO W I KWARTALE 2016 R.**

| WYSZCZEGÓLNIENIE                            | Ogółem      | Aktywni zawodowo |             |                      |             |            | Bierni zawodowo | Współczynnik aktywności zawodowej | Wskaźnik zatrudnienia | Stopa bezrobocia |
|---------------------------------------------|-------------|------------------|-------------|----------------------|-------------|------------|-----------------|-----------------------------------|-----------------------|------------------|
|                                             |             | razem            | pracujący   |                      |             | bezrobotni |                 |                                   |                       |                  |
|                                             |             |                  | razem       | w pełnym             | w niepełnym |            |                 |                                   |                       |                  |
|                                             |             |                  |             | wymiarze czasu pracy |             |            |                 |                                   |                       |                  |
| w tysiącach                                 |             |                  |             |                      |             |            | w %             |                                   |                       |                  |
| <b>O G Ó Ł E M</b>                          |             |                  |             |                      |             |            |                 |                                   |                       |                  |
| <b>O G Ó Ł E M</b> .....                    | <b>3705</b> | <b>1947</b>      | <b>1835</b> | <b>1697</b>          | <b>139</b>  | <b>112</b> | <b>1758</b>     | <b>52,6</b>                       | <b>49,5</b>           | <b>5,8</b>       |
| Kawaler / Panna .....                       | 868         | 462              | 411         | 371                  | 40          | 51         | 406             | 53,2                              | 47,4                  | 11,0             |
| Żonaty / Zamężna .....                      | 2282        | 1327             | 1275        | 1195                 | 79          | 52         | 956             | 58,2                              | 55,9                  | 3,9              |
| Wdowiec / Wdowa .....                       | 379         | 50               | 48          | 37                   | 11          | .          | 329             | 13,2                              | 12,7                  | x                |
| Rozwiedziony /<br>Rozwiedziona, w separacji | 177         | 109              | 102         | 94                   | 8           | 7          | 68              | 61,6                              | 57,6                  | 6,4              |
| Według PŁCI                                 |             |                  |             |                      |             |            |                 |                                   |                       |                  |
| <b>MĘŻCZYŹNI</b> .....                      | <b>1769</b> | <b>1054</b>      | <b>992</b>  | <b>947</b>           | <b>45</b>   | <b>62</b>  | <b>715</b>      | <b>59,6</b>                       | <b>56,1</b>           | <b>5,9</b>       |
| Kawaler .....                               | 490         | 282              | 246         | 228                  | 18          | 35         | 209             | 57,6                              | 50,2                  | 12,4             |
| Żonaty .....                                | 1155        | 719              | 698         | 675                  | 23          | 22         | 436             | 62,3                              | 60,4                  | 3,1              |
| Wdowiec .....                               | 62          | 12               | 12          | 10                   | .           | –          | 50              | 19,4                              | 19,4                  | –                |
| Rozwiedziony, w separacji                   | 62          | 41               | 36          | 34                   | .           | 5          | 21              | 66,1                              | 58,1                  | 12,2             |
| <b>KOBIETY</b> .....                        | <b>1936</b> | <b>893</b>       | <b>844</b>  | <b>750</b>           | <b>94</b>   | <b>50</b>  | <b>1043</b>     | <b>46,1</b>                       | <b>43,6</b>           | <b>5,6</b>       |
| Panna .....                                 | 377         | 180              | 165         | 143                  | 22          | 16         | 197             | 47,7                              | 43,8                  | 8,9              |
| Zamężna .....                               | 1127        | 607              | 577         | 521                  | 57          | 30         | 520             | 53,9                              | 51,2                  | 4,9              |
| Wdowa .....                                 | 317         | 38               | 36          | 27                   | 9           | .          | 279             | 12,0                              | 11,4                  | x                |
| Rozwiedziona, w separacji                   | 114         | 68               | 65          | 59                   | 6           | .          | 46              | 59,6                              | 57,0                  | x                |
| Według MIEJSCA ZAMIESZKANIA                 |             |                  |             |                      |             |            |                 |                                   |                       |                  |
| <b>MIASTA</b> .....                         | <b>2866</b> | <b>1513</b>      | <b>1430</b> | <b>1318</b>          | <b>111</b>  | <b>84</b>  | <b>1353</b>     | <b>52,8</b>                       | <b>49,9</b>           | <b>5,6</b>       |
| Kawaler / Panna .....                       | 646         | 348              | 311         | 279                  | 31          | 38         | 297             | 53,9                              | 48,1                  | 10,9             |
| Żonaty / Zamężna .....                      | 1754        | 1021             | 984         | 920                  | 64          | 37         | 733             | 58,2                              | 56,1                  | 3,6              |
| Wdowiec / Wdowa .....                       | 302         | 41               | 39          | 30                   | 9           | .          | 261             | 13,6                              | 12,9                  | x                |
| Rozwiedziony /<br>Rozwiedziona, w separacji | 164         | 103              | 96          | 88                   | 7           | 7          | 62              | 62,8                              | 58,5                  | 6,8              |
| <b>WIEŚ</b> .....                           | <b>839</b>  | <b>434</b>       | <b>406</b>  | <b>379</b>           | <b>27</b>   | <b>28</b>  | <b>405</b>      | <b>51,7</b>                       | <b>48,4</b>           | <b>6,5</b>       |
| Kawaler / Panna .....                       | 222         | 114              | 100         | 91                   | 9           | 13         | 109             | 51,4                              | 45,0                  | 11,4             |
| Żonaty / Zamężna .....                      | 528         | 306              | 291         | 275                  | 16          | 15         | 222             | 58,0                              | 55,1                  | 4,9              |
| Wdowiec / Wdowa .....                       | 77          | 9                | 9           | 7                    | .           | –          | 68              | 11,7                              | 11,7                  | –                |
| Rozwiedziony /<br>Rozwiedziona, w separacji | 12          | 6                | 6           | 5                    | .           | –          | 6               | 50,0                              | 50,0                  | –                |

Tabl. 7. AKTYWNOŚĆ EKONOMICZNA LUDNOŚCI W WIEKU 15 LAT I WIĘCEJ WEDŁUG STOPNIA POKREWIEŃSTWA Z GŁOWĄ GOSPODARSTWA DOMOWEGO W I KWARTALE 2016 R.

| WYSZCZEGÓLNIENIE                        | Ogółem      | Aktywni zawodowo |             |                      |             |            | Bierni zawodowo | Współczynnik aktywności zawodowej | Wskaźnik zatrudnienia | Stopa bezrobocia |
|-----------------------------------------|-------------|------------------|-------------|----------------------|-------------|------------|-----------------|-----------------------------------|-----------------------|------------------|
|                                         |             | razem            | pracujący   |                      |             | bezrobotni |                 |                                   |                       |                  |
|                                         |             |                  | razem       | w pełnym             | w niepełnym |            |                 |                                   |                       |                  |
|                                         |             |                  |             | wymiarze czasu pracy |             |            |                 |                                   |                       |                  |
| w tysiącach                             |             |                  |             |                      |             |            | w %             |                                   |                       |                  |
| <b>O G Ó Ł E M</b>                      |             |                  |             |                      |             |            |                 |                                   |                       |                  |
| <b>O G Ó Ł E M</b> .....                | <b>3705</b> | <b>1947</b>      | <b>1835</b> | <b>1697</b>          | <b>139</b>  | <b>112</b> | <b>1758</b>     | <b>52,6</b>                       | <b>49,5</b>           | <b>5,8</b>       |
| Głowa gospodarstwa domowego .....       | 1823        | 985              | 958         | 906                  | 52          | 27         | 838             | 54,0                              | 52,6                  | 2,7              |
| Współmałżonek, partner, partnerka ..... | 1096        | 598              | 559         | 511                  | 48          | 38         | 498             | 54,6                              | 51,0                  | 6,4              |
| Syn, córka, zięć, synowa .....          | 677         | 337              | 295         | 258                  | 37          | 42         | 340             | 49,8                              | 43,6                  | 12,5             |
| Pozostali członkowie gospodarstwa ..... | 110         | 28               | 24          | 23                   | .           | .          | 82              | 25,5                              | 21,8                  | x                |
| Według PŁCI                             |             |                  |             |                      |             |            |                 |                                   |                       |                  |
| <b>MĘŻCZYŹNI</b> .....                  | <b>1769</b> | <b>1054</b>      | <b>992</b>  | <b>947</b>           | <b>45</b>   | <b>62</b>  | <b>715</b>      | <b>59,6</b>                       | <b>56,1</b>           | <b>5,9</b>       |
| Głowa gospodarstwa domowego .....       | 1165        | 723              | 702         | 678                  | 24          | 21         | 442             | 62,1                              | 60,3                  | 2,9              |
| Współmałżonek, partner .....            | 186         | 116              | 108         | 102                  | 6           | 9          | 70              | 62,4                              | 58,1                  | 7,8              |
| Syn, zięć .....                         | 381         | 198              | 169         | 153                  | 15          | 30         | 183             | 52,0                              | 44,4                  | 15,2             |
| Pozostali członkowie gospodarstwa ..... | 37          | 16               | 14          | 14                   | –           | .          | 20              | 43,2                              | 37,8                  | x                |
| <b>KOBIETY</b> .....                    | <b>1936</b> | <b>893</b>       | <b>844</b>  | <b>750</b>           | <b>94</b>   | <b>50</b>  | <b>1043</b>     | <b>46,1</b>                       | <b>43,6</b>           | <b>5,6</b>       |
| Głowa gospodarstwa domowego .....       | 658         | 262              | 256         | 228                  | 28          | 6          | 396             | 39,8                              | 38,9                  | 2,3              |
| Współmałżonka, partnerka .....          | 910         | 481              | 451         | 409                  | 43          | 30         | 428             | 52,9                              | 49,6                  | 6,2              |
| Córka, synowa .....                     | 295         | 139              | 126         | 104                  | 22          | 13         | 157             | 47,1                              | 42,7                  | 9,4              |
| Pozostali członkowie gospodarstwa ..... | 73          | 11               | 10          | 9                    | .           | .          | 62              | 15,1                              | 13,7                  | x                |
| Według MIEJSCA ZAMIESZKANIA             |             |                  |             |                      |             |            |                 |                                   |                       |                  |
| <b>MIASTA</b> .....                     | <b>2866</b> | <b>1513</b>      | <b>1430</b> | <b>1318</b>          | <b>111</b>  | <b>84</b>  | <b>1353</b>     | <b>52,8</b>                       | <b>49,9</b>           | <b>5,6</b>       |
| Głowa gospodarstwa domowego .....       | 1481        | 804              | 783         | 738                  | 45          | 21         | 677             | 54,3                              | 52,9                  | 2,6              |
| Współmałżonek, partner, partnerka ..... | 850         | 469              | 440         | 402                  | 38          | 30         | 381             | 55,2                              | 51,8                  | 6,4              |
| Syn, córka, zięć, synowa .....          | 460         | 220              | 190         | 162                  | 28          | 30         | 241             | 47,8                              | 41,3                  | 13,6             |
| Pozostali członkowie gospodarstwa ..... | 74          | 20               | 17          | 16                   | .           | .          | 54              | 27,0                              | 23,0                  | x                |
| <b>WIEŚ</b> .....                       | <b>839</b>  | <b>434</b>       | <b>406</b>  | <b>379</b>           | <b>27</b>   | <b>28</b>  | <b>405</b>      | <b>51,7</b>                       | <b>48,4</b>           | <b>6,5</b>       |
| Głowa gospodarstwa domowego .....       | 342         | 181              | 175         | 167                  | 8           | 6          | 160             | 52,9                              | 51,2                  | 3,3              |
| Współmałżonek, partner, partnerka ..... | 245         | 128              | 119         | 109                  | 10          | 9          | 117             | 52,2                              | 48,6                  | 7,0              |
| Syn, córka, zięć, synowa .....          | 216         | 117              | 105         | 96                   | 9           | 12         | 99              | 54,2                              | 48,6                  | 10,3             |
| Pozostali członkowie gospodarstwa ..... | 36          | 8                | 7           | 7                    | –           | .          | 28              | 22,2                              | 19,4                  | x                |

Tabl. 8. PRACUJĄCY WEDŁUG STATUSU ZATRUDNIENIA I WIEKU W I KWARTALE 2016 R.

| WYSZCZEGÓLNIENIE        | Ogółem      | W tym w sektorze prywatnym |                                  | Z liczby ogółem    |            |             |                                           |                  | pomagający członkowie rodzin |
|-------------------------|-------------|----------------------------|----------------------------------|--------------------|------------|-------------|-------------------------------------------|------------------|------------------------------|
|                         |             | razem                      | w tym w rolnictwie indywidualnym | pracownicy najemni |            |             | pracodawcy i pracujący na własny rachunek |                  |                              |
|                         |             |                            |                                  | razem              | w sektorze |             | razem                                     | w tym pracodawcy |                              |
|                         |             |                            |                                  |                    | publicznym | prywatnym   |                                           |                  |                              |
| w tysiącach             |             |                            |                                  |                    |            |             |                                           |                  |                              |
| <b>OGÓŁEM</b>           |             |                            |                                  |                    |            |             |                                           |                  |                              |
| <b>OGÓŁEM</b> .....     | <b>1835</b> | <b>1328</b>                | <b>43</b>                        | <b>1601</b>        | <b>507</b> | <b>1093</b> | <b>215</b>                                | <b>77</b>        | <b>19</b>                    |
| 15 – 19 lat .....       | 7           | 7                          | .                                | 6                  | –          | 6           | –                                         | –                | .                            |
| 20 – 24 .....           | 114         | 97                         | .                                | 106                | 17         | 90          | 5                                         | –                | .                            |
| 25 – 29 .....           | 245         | 203                        | .                                | 216                | 42         | 174         | 26                                        | 11               | .                            |
| 30 – 34 .....           | 279         | 215                        | .                                | 253                | 64         | 189         | 24                                        | 9                | .                            |
| 35 – 44 .....           | 523         | 365                        | 13                               | 451                | 158        | 293         | 67                                        | 23               | .                            |
| 45 – 54 .....           | 400         | 258                        | 10                               | 354                | 142        | 212         | 44                                        | 15               | .                            |
| 55 – 59 .....           | 173         | 113                        | 5                                | 146                | 60         | 86          | 26                                        | 9                | .                            |
| 60 – 64 .....           | 73          | 52                         | .                                | 57                 | 21         | 36          | 15                                        | 6                | .                            |
| 65 lat i więcej .....   | 22          | 18                         | .                                | 12                 | .          | 8           | 9                                         | .                | .                            |
| W wieku:                |             |                            |                                  |                    |            |             |                                           |                  |                              |
| przedprodukcyjnym ..... | .           | .                          | .                                | –                  | –          | –           | –                                         | –                | .                            |
| produkcyjnym .....      | 1789        | 1298                       | 38                               | 1569               | 490        | 1079        | 203                                       | 73               | 17                           |
| poprodukcyjnym .....    | 46          | 29                         | .                                | 32                 | 17         | 15          | 12                                        | .                | .                            |
| Według PŁCI             |             |                            |                                  |                    |            |             |                                           |                  |                              |
| <b>MĘŻCZYŹNI</b> .....  | <b>992</b>  | <b>761</b>                 | <b>23</b>                        | <b>851</b>         | <b>231</b> | <b>620</b>  | <b>133</b>                                | <b>53</b>        | <b>7</b>                     |
| 15 – 19 lat .....       | .           | .                          | .                                | .                  | –          | .           | –                                         | –                | .                            |
| 20 – 24 .....           | 58          | 53                         | .                                | 55                 | 6          | 49          | .                                         | –                | –                            |
| 25 – 29 .....           | 140         | 118                        | .                                | 123                | 22         | 101         | 16                                        | 7                | .                            |
| 30 – 34 .....           | 161         | 127                        | .                                | 144                | 34         | 110         | 16                                        | 5                | .                            |
| 35 – 44 .....           | 288         | 204                        | 6                                | 244                | 84         | 160         | 43                                        | 15               | .                            |
| 45 – 54 .....           | 193         | 140                        | 5                                | 168                | 53         | 115         | 25                                        | 11               | –                            |
| 55 – 59 .....           | 83          | 62                         | .                                | 69                 | 22         | 47          | 14                                        | 7                | –                            |
| 60 – 64 .....           | 49          | 40                         | .                                | 37                 | 9          | 29          | 11                                        | 6                | .                            |
| 65 lat i więcej .....   | 15          | 12                         | .                                | 8                  | .          | 5           | 6                                         | .                | .                            |
| W wieku:                |             |                            |                                  |                    |            |             |                                           |                  |                              |
| przedprodukcyjnym ..... | .           | .                          | .                                | –                  | –          | –           | –                                         | –                | .                            |
| produkcyjnym .....      | 976         | 748                        | 19                               | 843                | 228        | 615         | 128                                       | 50               | 5                            |
| poprodukcyjnym .....    | 15          | 12                         | .                                | 8                  | .          | 5           | 6                                         | .                | .                            |
| <b>KOBIETY</b> .....    | <b>844</b>  | <b>567</b>                 | <b>20</b>                        | <b>750</b>         | <b>276</b> | <b>473</b>  | <b>82</b>                                 | <b>25</b>        | <b>12</b>                    |
| 15 – 19 lat .....       | .           | .                          | –                                | .                  | –          | .           | –                                         | –                | –                            |
| 20 – 24 .....           | 55          | 44                         | .                                | 51                 | 11         | 40          | .                                         | –                | .                            |
| 25 – 29 .....           | 105         | 85                         | .                                | 93                 | 20         | 73          | 11                                        | .                | .                            |
| 30 – 34 .....           | 118         | 88                         | .                                | 109                | 29         | 80          | 8                                         | 5                | .                            |
| 35 – 44 .....           | 235         | 161                        | 6                                | 208                | 74         | 134         | 24                                        | 9                | .                            |
| 45 – 54 .....           | 207         | 118                        | 5                                | 186                | 89         | 97          | 19                                        | .                | .                            |
| 55 – 59 .....           | 90          | 52                         | 5                                | 77                 | 38         | 38          | 12                                        | .                | .                            |

Tabl. 8. PRACUJĄCY WEDŁUG STATUSU ZATRUDNIENIA I WIEKU W I KWARTALE 2016 R. (dok.)

| WYSZCZEGÓLNIENIE            | Ogółem | W tym w sektorze prywatnym |                                  | Z liczby ogółem    |            |           |                                           |                  |                              |
|-----------------------------|--------|----------------------------|----------------------------------|--------------------|------------|-----------|-------------------------------------------|------------------|------------------------------|
|                             |        |                            |                                  | pracownicy najemni |            |           | pracodawcy i pracujący na własny rachunek |                  | pomagający członkowie rodzin |
|                             |        | razem                      | w tym w rolnictwie indywidualnym | razem              | w sektorze |           | razem                                     | w tym pracodawcy |                              |
|                             |        |                            |                                  |                    | publicznym | prywatnym |                                           |                  |                              |
| w tysiącach                 |        |                            |                                  |                    |            |           |                                           |                  |                              |
| Według PŁCI (dok.)          |        |                            |                                  |                    |            |           |                                           |                  |                              |
| KOBIETY (dok.)              |        |                            |                                  |                    |            |           |                                           |                  |                              |
| 60 – 64 .....               | 24     | 11                         | –                                | 20                 | 13         | 7         | .                                         | .                | .                            |
| 65 lat i więcej .....       | 7      | 5                          | .                                | .                  | .          | .         | .                                         | .                | –                            |
| W wieku:                    |        |                            |                                  |                    |            |           |                                           |                  |                              |
| przedprodukcyjnym .....     | –      | –                          | –                                | –                  | –          | –         | –                                         | –                | –                            |
| produkcyjnym .....          | 812    | 551                        | 19                               | 726                | 262        | 464       | 76                                        | 23               | 11                           |
| poprodukcyjnym .....        | 31     | 17                         | .                                | 24                 | 14         | 10        | 6                                         | .                | .                            |
| Według MIEJSCA ZAMIESZKANIA |        |                            |                                  |                    |            |           |                                           |                  |                              |
| MIASTA .....                | 1430   | 1017                       | 16                               | 1269               | 412        | 857       | 154                                       | 61               | 6                            |
| 15 – 19 lat .....           | 7      | 7                          | .                                | 6                  | –          | 6         | –                                         | –                | .                            |
| 20 – 24 .....               | 80     | 66                         | .                                | 76                 | 14         | 63        | .                                         | –                | –                            |
| 25 – 29 .....               | 187    | 157                        | .                                | 167                | 30         | 136       | 20                                        | 11               | .                            |
| 30 – 34 .....               | 221    | 166                        | –                                | 205                | 54         | 151       | 15                                        | 7                | .                            |
| 35 – 44 .....               | 414    | 282                        | .                                | 364                | 132        | 232       | 49                                        | 17               | .                            |
| 45 – 54 .....               | 305    | 189                        | .                                | 275                | 116        | 159       | 29                                        | 10               | .                            |
| 55 – 59 .....               | 139    | 91                         | .                                | 118                | 48         | 70        | 20                                        | 8                | .                            |
| 60 – 64 .....               | 59     | 45                         | –                                | 47                 | 15         | 33        | 11                                        | 5                | .                            |
| 65 lat i więcej .....       | 18     | 14                         | .                                | 11                 | .          | 7         | 6                                         | .                | .                            |
| W wieku:                    |        |                            |                                  |                    |            |           |                                           |                  |                              |
| przedprodukcyjnym .....     | .      | .                          | .                                | –                  | –          | –         | –                                         | –                | .                            |
| produkcyjnym .....          | 1391   | 990                        | 13                               | 1243               | 400        | 843       | 144                                       | 57               | .                            |
| poprodukcyjnym .....        | 38     | 26                         | .                                | 26                 | 12         | 14        | 10                                        | .                | .                            |
| WIEŚ .....                  | 406    | 311                        | 27                               | 331                | 95         | 236       | 61                                        | 16               | 13                           |
| 20 – 24 .....               | 34     | 31                         | .                                | 30                 | .          | 27        | .                                         | –                | .                            |
| 25 – 29 .....               | 58     | 46                         | .                                | 49                 | 11         | 38        | 7                                         | –                | .                            |
| 30 – 34 .....               | 58     | 49                         | .                                | 48                 | 9          | 39        | 9                                         | .                | .                            |
| 35 – 44 .....               | 109    | 83                         | 8                                | 87                 | 26         | 61        | 18                                        | 6                | .                            |
| 45 – 54 .....               | 95     | 69                         | 6                                | 79                 | 26         | 52        | 15                                        | 5                | .                            |
| 55 – 59 .....               | 34     | 23                         | .                                | 27                 | 12         | 16        | 6                                         | .                | .                            |
| 60 – 64 .....               | 14     | 7                          | .                                | 10                 | 7          | .         | .                                         | .                | .                            |
| 65 lat i więcej .....       | .      | .                          | .                                | .                  | .          | .         | .                                         | .                | –                            |
| W wieku:                    |        |                            |                                  |                    |            |           |                                           |                  |                              |
| produkcyjnym .....          | 398    | 308                        | 25                               | 326                | 90         | 236       | 59                                        | 16               | 13                           |
| poprodukcyjnym .....        | 8      | .                          | .                                | 5                  | 5          | .         | .                                         | .                | –                            |

Tabl. 9. **PRACUJĄCY WEDŁUG STATUSU ZATRUDNIENIA I POZIOMU WYKSZTAŁCENIA  
W I KWARTALE 2016 R.**

| WYSZCZEGÓLNIENIE | Ogółem | W tym w sektorze prywatnym |                                  | Z liczby ogółem    |            |           |                                           |                  |                              |
|------------------|--------|----------------------------|----------------------------------|--------------------|------------|-----------|-------------------------------------------|------------------|------------------------------|
|                  |        |                            |                                  | pracownicy najemni |            |           | pracodawcy i pracujący na własny rachunek |                  | pomagający członkowie rodzin |
|                  |        | razem                      | w tym w rolnictwie indywidualnym | razem              | w sektorze |           | razem                                     | w tym pracodawcy |                              |
|                  |        |                            |                                  |                    | publicznym | prywatnym |                                           |                  |                              |
| w tysiącach      |        |                            |                                  |                    |            |           |                                           |                  |                              |

**OGÓŁEM**

|                                                     |             |             |           |             |            |             |            |           |           |
|-----------------------------------------------------|-------------|-------------|-----------|-------------|------------|-------------|------------|-----------|-----------|
| <b>OGÓŁEM</b> .....                                 | <b>1835</b> | <b>1328</b> | <b>43</b> | <b>1601</b> | <b>507</b> | <b>1093</b> | <b>215</b> | <b>77</b> | <b>19</b> |
| Wyższe .....                                        | 616         | 380         | .         | 537         | 236        | 301         | 76         | 28        | .         |
| Policealne i średnie zawodowe ....                  | 580         | 430         | 18        | 502         | 151        | 351         | 71         | 29        | 7         |
| Średnie ogólnokształcące .....                      | 148         | 123         | .         | 128         | 25         | 103         | 20         | 6         | –         |
| Zasadnicze zawodowe .....                           | 430         | 342         | 13        | 383         | 88         | 294         | 40         | 14        | 7         |
| Gimnazjalne, podstawowe i niepełne podstawowe ..... | 61          | 53          | 6         | 52          | 8          | 44          | 8          | .         | .         |

Według PŁCI

|                                                     |            |            |           |            |            |            |            |           |           |
|-----------------------------------------------------|------------|------------|-----------|------------|------------|------------|------------|-----------|-----------|
| <b>MEŹCZYŹNI</b> .....                              | <b>992</b> | <b>761</b> | <b>23</b> | <b>851</b> | <b>231</b> | <b>620</b> | <b>133</b> | <b>53</b> | <b>7</b>  |
| Wyższe .....                                        | 265        | 192        | .         | 221        | 73         | 148        | 44         | 18        | –         |
| Policealne i średnie zawodowe ....                  | 336        | 251        | 9         | 286        | 85         | 201        | 49         | 22        | .         |
| Średnie ogólnokształcące .....                      | 61         | 50         | .         | 52         | 11         | 41         | 9          | .         | –         |
| Zasadnicze zawodowe .....                           | 291        | 233        | 8         | 260        | 58         | 201        | 27         | 10        | .         |
| Gimnazjalne, podstawowe i niepełne podstawowe ..... | 38         | 35         | .         | 32         | .          | 29         | 5          | –         | .         |
| <b>KOBIETY</b> .....                                | <b>844</b> | <b>567</b> | <b>20</b> | <b>750</b> | <b>276</b> | <b>473</b> | <b>82</b>  | <b>25</b> | <b>12</b> |
| Wyższe .....                                        | 351        | 188        | .         | 316        | 163        | 153        | 32         | 10        | .         |
| Policealne i średnie zawodowe ....                  | 244        | 179        | 9         | 216        | 65         | 150        | 23         | 7         | 6         |
| Średnie ogólnokształcące .....                      | 87         | 73         | –         | 76         | 14         | 62         | 11         | .         | –         |
| Zasadnicze zawodowe .....                           | 139        | 109        | 6         | 123        | 30         | 93         | 13         | .         | .         |
| Gimnazjalne, podstawowe i niepełne podstawowe ..... | 23         | 19         | .         | 19         | .          | 15         | .          | .         | –         |

Według MIEJSCA ZAMIESZKANIA

|                                                     |             |             |           |             |            |            |            |           |           |
|-----------------------------------------------------|-------------|-------------|-----------|-------------|------------|------------|------------|-----------|-----------|
| <b>MIASTA</b> .....                                 | <b>1430</b> | <b>1017</b> | <b>16</b> | <b>1269</b> | <b>412</b> | <b>857</b> | <b>154</b> | <b>61</b> | <b>6</b>  |
| Wyższe .....                                        | 513         | 320         | .         | 448         | 193        | 255        | 64         | 25        | .         |
| Policealne i średnie zawodowe ....                  | 456         | 333         | 7         | 400         | 122        | 278        | 54         | 24        | .         |
| Średnie ogólnokształcące .....                      | 117         | 95          | .         | 106         | 22         | 84         | 11         | .         | –         |
| Zasadnicze zawodowe .....                           | 303         | 234         | .         | 280         | 69         | 210        | 21         | 7         | .         |
| Gimnazjalne, podstawowe i niepełne podstawowe ..... | 40          | 34          | .         | 36          | 6          | 30         | .          | .         | .         |
| <b>WIEŚ</b> .....                                   | <b>406</b>  | <b>311</b>  | <b>27</b> | <b>331</b>  | <b>95</b>  | <b>236</b> | <b>61</b>  | <b>16</b> | <b>13</b> |
| Wyższe .....                                        | 102         | 60          | .         | 89          | 42         | 46         | 12         | .         | .         |
| Policealne i średnie zawodowe ....                  | 125         | 96          | 12        | 102         | 29         | 73         | 17         | 5         | 6         |
| Średnie ogólnokształcące .....                      | 30          | 28          | –         | 21          | .          | 19         | 9          | .         | –         |
| Zasadnicze zawodowe .....                           | 127         | 108         | 10        | 103         | 19         | 84         | 19         | 7         | 5         |
| Gimnazjalne, podstawowe i niepełne podstawowe ..... | 21          | 19          | .         | 16          | .          | 14         | 5          | –         | –         |

Tabl. 10. **PRACUJĄCY WEDŁUG STATUSU ZATRUDNIENIA I WYBRANYCH SEKCJI PKD W I KWARTALE 2016 R.**

| WYSZCZEGÓLNIENIE | Ogółem | W tym w sektorze prywatnym |                                  | Z liczby ogółem    |            |           |                                           |                  |                              |
|------------------|--------|----------------------------|----------------------------------|--------------------|------------|-----------|-------------------------------------------|------------------|------------------------------|
|                  |        |                            |                                  | pracownicy najemni |            |           | pracodawcy i pracujący na własny rachunek |                  | pomagający członkowie rodzin |
|                  |        | razem                      | w tym w rolnictwie indywidualnym | razem              | w sektorze |           | razem                                     | w tym pracodawcy |                              |
|                  |        |                            |                                  |                    | publicznym | prywatnym |                                           |                  |                              |
| w tysiącach      |        |                            |                                  |                    |            |           |                                           |                  |                              |

OGÓŁEM

|                                                           |             |             |           |             |            |             |            |           |           |
|-----------------------------------------------------------|-------------|-------------|-----------|-------------|------------|-------------|------------|-----------|-----------|
| <b>OGÓŁEM</b> .....                                       | <b>1835</b> | <b>1328</b> | <b>43</b> | <b>1601</b> | <b>507</b> | <b>1093</b> | <b>215</b> | <b>77</b> | <b>19</b> |
| w tym:                                                    |             |             |           |             |            |             |            |           |           |
| Rolnictwo, leśnictwo, łowiectwo i rybactwo .....          | 55          | 54          | 43        | 11          | .          | 10          | 30         | –         | 14        |
| Przetwórstwo przemysłowe .....                            | 390         | 376         | –         | 371         | 14         | 357         | 18         | 8         | .         |
| Budownictwo .....                                         | 139         | 136         | –         | 110         | .          | 107         | 28         | 13        | .         |
| Handel; naprawa pojazdów samochodowych <sup>Δ</sup> ..... | 295         | 290         | –         | 240         | 5          | 235         | 55         | 23        | .         |
| Transport i gospodarka magazynowa .....                   | 110         | 83          | –         | 98          | 27         | 70          | 12         | 6         | .         |
| Edukacja .....                                            | 132         | 15          | –         | 125         | 117        | 8           | 7          | .         | –         |
| Opieka zdrowotna i pomoc społeczna .....                  | 112         | 38          | –         | 104         | 73         | 31          | 8          | 5         | –         |

Według PŁCI

|                                                           |            |            |           |            |            |            |            |           |           |
|-----------------------------------------------------------|------------|------------|-----------|------------|------------|------------|------------|-----------|-----------|
| <b>MĘŻCZYŹNI</b> .....                                    | <b>992</b> | <b>761</b> | <b>23</b> | <b>851</b> | <b>231</b> | <b>620</b> | <b>133</b> | <b>53</b> | <b>7</b>  |
| w tym:                                                    |            |            |           |            |            |            |            |           |           |
| Rolnictwo, leśnictwo, łowiectwo i rybactwo .....          | 31         | 30         | 23        | 8          | .          | 7          | 17         | –         | 6         |
| Przetwórstwo przemysłowe .....                            | 244        | 233        | –         | 231        | 11         | 220        | 12         | 6         | –         |
| Budownictwo .....                                         | 129        | 127        | –         | 103        | .          | 101        | 25         | 12        | .         |
| Handel; naprawa pojazdów samochodowych <sup>Δ</sup> ..... | 114        | 112        | –         | 82         | .          | 80         | 32         | 18        | .         |
| Transport i gospodarka magazynowa .....                   | 86         | 68         | –         | 75         | 18         | 57         | 11         | 6         | –         |
| Edukacja .....                                            | 22         | .          | –         | 21         | 18         | .          | .          | –         | –         |
| Opieka zdrowotna i pomoc społeczna .....                  | 16         | .          | –         | 14         | 13         | .          | .          | .         | –         |
| <b>KOBIETY</b> .....                                      | <b>844</b> | <b>567</b> | <b>20</b> | <b>750</b> | <b>276</b> | <b>473</b> | <b>82</b>  | <b>25</b> | <b>12</b> |
| w tym:                                                    |            |            |           |            |            |            |            |           |           |
| Rolnictwo, leśnictwo, łowiectwo i rybactwo .....          | 24         | 24         | 20        | .          | –          | .          | 12         | –         | 8         |
| Przetwórstwo przemysłowe .....                            | 146        | 143        | –         | 140        | .          | 137        | 6          | .         | .         |
| Budownictwo .....                                         | 10         | 9          | –         | 6          | .          | 6          | .          | .         | .         |
| Handel; naprawa pojazdów samochodowych <sup>Δ</sup> ..... | 181        | 178        | –         | 158        | .          | 155        | 23         | 5         | –         |
| Transport i gospodarka magazynowa .....                   | 24         | 15         | –         | 23         | 9          | 14         | –          | –         | .         |
| Edukacja .....                                            | 109        | 11         | –         | 104        | 99         | 6          | 5          | .         | –         |
| Opieka zdrowotna i pomoc społeczna .....                  | 95         | 35         | –         | 90         | 60         | 30         | 5          | .         | –         |



Tabl. 10. **PRACUJĄCY WEDŁUG STATUSU ZATRUDNIENIA I WYBRANYCH SEKCJI PKD  
W I KWARTALE 2016 R. (dok.)**

| WYSZCZEGÓLNIENIE                                          | Ogółem | W tym w sektorze prywatnym |                                  | Z liczby ogółem    |            |           |                                           |                  |                              |
|-----------------------------------------------------------|--------|----------------------------|----------------------------------|--------------------|------------|-----------|-------------------------------------------|------------------|------------------------------|
|                                                           |        | razem                      | w tym w rolnictwie indywidualnym | pracownicy najemni |            |           | pracodawcy i pracujący na własny rachunek |                  | pomagający członkowie rodzin |
|                                                           |        |                            |                                  | razem              | w sektorze |           | razem                                     | w tym pracodawcy |                              |
|                                                           |        |                            |                                  |                    | publicznym | prywatnym |                                           |                  |                              |
| w tysiącach                                               |        |                            |                                  |                    |            |           |                                           |                  |                              |
| <b>Według MIEJSCA ZAMIESZKANIA</b>                        |        |                            |                                  |                    |            |           |                                           |                  |                              |
| MIASTA .....                                              | 1430   | 1017                       | 16                               | 1269               | 412        | 857       | 154                                       | 61               | 6                            |
| w tym:                                                    |        |                            |                                  |                    |            |           |                                           |                  |                              |
| Rolnictwo, leśnictwo, łowiectwo i rybactwo .....          | 21     | 21                         | 16                               | 6                  | .          | 5         | 13                                        | –                | .                            |
| Przetwórstwo przemysłowe .....                            | 277    | 269                        | –                                | 263                | 8          | 255       | 13                                        | 6                | .                            |
| Budownictwo .....                                         | 92     | 89                         | –                                | 78                 | .          | 75        | 13                                        | 7                | .                            |
| Handel; naprawa pojazdów samochodowych <sup>Δ</sup> ..... | 232    | 229                        | –                                | 187                | .          | 184       | 45                                        | 21               | –                            |
| Transport i gospodarka magazynowa .....                   | 90     | 67                         | –                                | 81                 | 23         | 58        | 9                                         | .                | –                            |
| Edukacja .....                                            | 108    | 15                         | –                                | 101                | 93         | 8         | 7                                         | .                | –                            |
| Opieka zdrowotna i pomoc społeczna .....                  | 96     | 35                         | –                                | 89                 | 61         | 27        | 8                                         | 5                | –                            |
| WIEŚ .....                                                | 406    | 311                        | 27                               | 331                | 95         | 236       | 61                                        | 16               | 13                           |
| w tym:                                                    |        |                            |                                  |                    |            |           |                                           |                  |                              |
| Rolnictwo, leśnictwo, łowiectwo i rybactwo .....          | 33     | 33                         | 27                               | 5                  | –          | 5         | 17                                        | –                | 11                           |
| Przetwórstwo przemysłowe .....                            | 113    | 106                        | –                                | 108                | 6          | 102       | 5                                         | .                | –                            |
| Budownictwo .....                                         | 47     | 47                         | –                                | 32                 | –          | 32        | 15                                        | 6                | –                            |
| Handel; naprawa pojazdów samochodowych <sup>Δ</sup> ..... | 63     | 61                         | –                                | 53                 | .          | 51        | 10                                        | .                | .                            |
| Transport i gospodarka magazynowa .....                   | 20     | 16                         | –                                | 17                 | 5          | 12        | .                                         | .                | .                            |
| Edukacja .....                                            | 24     | –                          | –                                | 24                 | 24         | –         | –                                         | –                | –                            |
| Opieka zdrowotna i pomoc społeczna .....                  | 16     | .                          | –                                | 16                 | 12         | .         | –                                         | –                | –                            |

Tabl. 11. PRACUJĄCY WEDŁUG PŁCI I WYBRANYCH SEKCJI PKD W I KWARTALE 2016 R.

| SEKCJE                                                                                                    | Ogółem      | Mężczyźni  | Kobiety    | Udział kobiet<br>w ogólnej<br>liczbie<br>pracujących | Ogółem       | Mężczyźni    | Kobiety      |
|-----------------------------------------------------------------------------------------------------------|-------------|------------|------------|------------------------------------------------------|--------------|--------------|--------------|
|                                                                                                           | w tysiącach |            |            | w %                                                  |              |              |              |
|                                                                                                           |             |            |            |                                                      |              |              |              |
| <b>O G Ó Ł E M</b> .....                                                                                  | <b>1835</b> | <b>992</b> | <b>844</b> | <b>46,0</b>                                          | <b>100,0</b> | <b>100,0</b> | <b>100,0</b> |
| w tym:                                                                                                    |             |            |            |                                                      |              |              |              |
| Rolnictwo, leśnictwo, łowiectwo i rybactwo .....                                                          | 55          | 31         | 24         | 43,6                                                 | 3,0          | 3,1          | 2,8          |
| Górnictwo i wydobywanie .....                                                                             | 150         | 132        | 17         | 11,3                                                 | 8,2          | 13,3         | 2,0          |
| Przetwórstwo przemysłowe .....                                                                            | 390         | 244        | 146        | 37,4                                                 | 21,3         | 24,6         | 17,3         |
| Wytwarzanie i zaopatrywanie w energię<br>elektryczną, gaz, parę wodną i gorącą<br>wodę <sup>Δ</sup> ..... | 26          | 21         | 5          | 19,2                                                 | 1,4          | 2,1          | 0,6          |
| Dostawa wody; gospodarowanie ściekami<br>i odpadami; rekultywacja <sup>Δ</sup> .....                      | 18          | 14         | .          | x                                                    | 1,0          | 1,4          | x            |
| Budownictwo .....                                                                                         | 139         | 129        | 10         | 7,2                                                  | 7,6          | 13,0         | 1,2          |
| Handel; naprawa pojazdów<br>samochodowych <sup>Δ</sup> .....                                              | 295         | 114        | 181        | 61,4                                                 | 16,1         | 11,5         | 21,4         |
| Transport i gospodarka magazynowa .....                                                                   | 110         | 86         | 24         | 21,8                                                 | 6,0          | 8,7          | 2,8          |
| Zakwaterowanie i gastronomia <sup>Δ</sup> .....                                                           | 42          | 12         | 30         | 71,4                                                 | 2,3          | 1,2          | 3,6          |
| Informacja i komunikacja .....                                                                            | 36          | 24         | 12         | 33,3                                                 | 2,0          | 2,4          | 1,4          |
| Działalność finansowa i ubezpieczeniowa                                                                   | 39          | 14         | 26         | 66,7                                                 | 2,1          | 1,4          | 3,1          |
| Obsługa rynku nieruchomości <sup>Δ</sup> .....                                                            | 27          | 12         | 16         | 59,3                                                 | 1,5          | 1,2          | 1,9          |
| Działalność profesjonalna, naukowa<br>i techniczna .....                                                  | 78          | 42         | 37         | 47,4                                                 | 4,3          | 4,2          | 4,4          |
| Administrowanie i działalność wspierająca <sup>Δ</sup>                                                    | 44          | 20         | 24         | 54,5                                                 | 2,4          | 2,0          | 2,8          |
| Administracja publiczna i obrona<br>narodowa; obowiązkowe zabezpieczenia<br>społeczne .....               | 93          | 41         | 52         | 55,9                                                 | 5,1          | 4,1          | 6,2          |
| Edukacja .....                                                                                            | 132         | 22         | 109        | 82,6                                                 | 7,2          | 2,2          | 12,9         |
| Opieka zdrowotna i pomoc społeczna .....                                                                  | 112         | 16         | 95         | 84,8                                                 | 6,1          | 1,6          | 11,3         |
| Działalność związana z kulturą, rozrywką<br>i rekreacją .....                                             | 21          | 7          | 14         | 66,7                                                 | 1,1          | 0,7          | 1,7          |
| Pozostała działalność usługowa .....                                                                      | 25          | 9          | 16         | 64,0                                                 | 1,4          | 0,9          | 1,9          |

Tabl. 12. PRACUJĄCY WEDŁUG POZIOMU WYKSZTAŁCENIA I WYBRANYCH SEKCJI PKD W I KWARTALE 2016 R.

| SEKCJE                                                       | Ogółem      | Z wykształceniem |                                       |                                   |                          |                                                                     |
|--------------------------------------------------------------|-------------|------------------|---------------------------------------|-----------------------------------|--------------------------|---------------------------------------------------------------------|
|                                                              |             | wyższym          | policealnym<br>i średnim<br>zawodowym | średnim<br>ogólnokształ-<br>cącym | zasadniczym<br>zawodowym | gimnazjalnym,<br>podstawo-<br>wym i niepeł-<br>nym podsta-<br>wowym |
|                                                              |             | w tysiącach      |                                       |                                   |                          |                                                                     |
| <b>O G Ó Ł E M</b> .....                                     | <b>1835</b> | <b>616</b>       | <b>580</b>                            | <b>148</b>                        | <b>430</b>               | <b>61</b>                                                           |
| w tym:                                                       |             |                  |                                       |                                   |                          |                                                                     |
| Rolnictwo, leśnictwo,<br>łowiectwo i rybactwo .....          | 55          | .                | 22                                    | .                                 | 18                       | 7                                                                   |
| Przetwórstwo przemysłowe                                     | 390         | 87               | 126                                   | 36                                | 127                      | 14                                                                  |
| Budownictwo .....                                            | 139         | 27               | 33                                    | 10                                | 54                       | 15                                                                  |
| Handel; naprawa pojazdów<br>samochodowych <sup>Δ</sup> ..... | 295         | 65               | 114                                   | 43                                | 67                       | 7                                                                   |
| Transport i gospodarka<br>magazynowa .....                   | 110         | 20               | 50                                    | 8                                 | 31                       | .                                                                   |
| Edukacja .....                                               | 132         | 94               | 19                                    | 6                                 | 12                       | .                                                                   |
| Opieka zdrowotna i pomoc<br>społeczna .....                  | 112         | 60               | 37                                    | 5                                 | 7                        | .                                                                   |

Tabl. 13. **PRACUJĄCY WEDŁUG PŁCI I GRUP ZAWODÓW W I KWARTALE 2016 R.**

| GRUPY ZAWODÓW                                                               | Ogółem      | Mężczyźni  | Kobiety    | Udział kobiet<br>w ogólnej<br>liczbie<br>pracujących | Ogółem       | Mężczyźni    | Kobiety      |
|-----------------------------------------------------------------------------|-------------|------------|------------|------------------------------------------------------|--------------|--------------|--------------|
|                                                                             | w tysiącach |            |            | w %                                                  |              |              |              |
| <b>OGÓŁEM</b> .....                                                         | <b>1835</b> | <b>992</b> | <b>844</b> | <b>46,0</b>                                          | <b>100,0</b> | <b>100,0</b> | <b>100,0</b> |
| w tym:                                                                      |             |            |            |                                                      |              |              |              |
| Przedstawiciele władz<br>publicznych, wyżsi<br>urzędnicy i kierownicy ..... | 135         | 83         | 52         | 38,4                                                 | 7,4          | 8,4          | 6,1          |
| Specjaliści .....                                                           | 370         | 149        | 221        | 59,7                                                 | 20,2         | 15,0         | 26,2         |
| Technicy i inny średni<br>personel .....                                    | 273         | 133        | 140        | 51,2                                                 | 14,9         | 13,4         | 16,6         |
| Pracownicy biurowi .....                                                    | 123         | 48         | 75         | 61,2                                                 | 6,7          | 4,8          | 8,9          |
| Pracownicy usług<br>osobistych i sprzedawcy ..                              | 243         | 59         | 184        | 75,9                                                 | 13,2         | 5,9          | 21,8         |
| Rolnicy, ogrodnicy, leśnicy<br>i rybacy .....                               | 47          | 26         | 21         | 44,0                                                 | 2,6          | 2,7          | 2,5          |
| Robotnicy przemysłowi<br>i rzemieślnicy .....                               | 308         | 266        | 42         | 13,7                                                 | 16,8         | 26,8         | 5,0          |
| Operatorzy i monterzy<br>maszyn i urządzeń .....                            | 217         | 185        | 32         | 14,8                                                 | 11,8         | 18,7         | 3,8          |
| Pracownicy przy pracach<br>prostych .....                                   | 117         | 40         | 77         | 65,6                                                 | 6,4          | 4,1          | 9,1          |

Tabl. 14. **PRACUJĄCY W WIĘCEJ NIŻ JEDNYM MIEJSCU PRACY WEDŁUG WIEKU I POZIOMU WYKSZTAŁCENIA W I KWARTALE 2016 R.**

| WYSZCZEGÓLNIENIE                                       | Ogółem    |                                               | W tym w pracy głównej           |                                               |                    |                                               |
|--------------------------------------------------------|-----------|-----------------------------------------------|---------------------------------|-----------------------------------------------|--------------------|-----------------------------------------------|
|                                                        | w tys.    | w % ogółu<br>pracujących<br>w danej<br>grupie | pracujący na rachunek<br>własny |                                               | pracownicy najemni |                                               |
|                                                        |           |                                               | w tys.                          | w % ogółu<br>pracujących<br>w danej<br>grupie | w tys.             | w % ogółu<br>pracujących<br>w danej<br>grupie |
| <b>OGÓŁEM</b> .....                                    | <b>76</b> | <b>4,2</b>                                    | <b>8</b>                        | <b>3,9</b>                                    | <b>67</b>          | <b>4,2</b>                                    |
| Według WIEKU                                           |           |                                               |                                 |                                               |                    |                                               |
| 15 – 24 lata .....                                     | .         | x                                             | –                               | –                                             | .                  | x                                             |
| 25 – 34 .....                                          | 21        | 3,9                                           | .                               | x                                             | 18                 | 3,9                                           |
| 35 – 44 .....                                          | 29        | 5,6                                           | .                               | x                                             | 26                 | 5,7                                           |
| 45 – 54 .....                                          | 16        | 3,9                                           | .                               | x                                             | 13                 | 3,7                                           |
| 55 lat i więcej .....                                  | 10        | 3,8                                           | .                               | x                                             | 9                  | 4,1                                           |
| Według POZIOMU WYKSZTAŁCENIA                           |           |                                               |                                 |                                               |                    |                                               |
| Wyższe .....                                           | 51        | 8,2                                           | .                               | x                                             | 46                 | 8,7                                           |
| Policealne i średnie zawodowe .....                    | 15        | 2,5                                           | .                               | x                                             | 12                 | 2,4                                           |
| Średnie ogólnokształcące .....                         | 6         | 3,9                                           | .                               | x                                             | .                  | x                                             |
| Zasadnicze zawodowe .....                              | 5         | 1,3                                           | –                               | –                                             | 5                  | 1,4                                           |
| Gimnazjalne, podstawowe<br>i niepełne podstawowe ..... | –         | –                                             | –                               | –                                             | –                  | –                                             |

Tabl. 15. **PRACUJĄCY POSZUKUJĄCY INNEJ PRACY WEDŁUG PRZYCZYN POSZUKIWANIA PRACY, WIEKU, POZIOMU WYKSZTAŁCENIA I WYBRANYCH SEKCJI PKD W I KWARTALE 2016 R.**

| WYSZCZEGÓLNIENIE                                          | Ogółem    |                                      | W tym z przyczyn                 |                                            |                           |
|-----------------------------------------------------------|-----------|--------------------------------------|----------------------------------|--------------------------------------------|---------------------------|
|                                                           | w tys.    | w % ogółu pracujących w danej grupie | obawa przed utratą obecnej pracy | poszukiwanie lepszych warunków finansowych | poszukiwanie stałej pracy |
|                                                           |           |                                      |                                  |                                            |                           |
| <b>OGÓŁEM</b> .....                                       | <b>40</b> | <b>2,2</b>                           | .                                | <b>22</b>                                  | .                         |
| Według WIEKU                                              |           |                                      |                                  |                                            |                           |
| 15 – 24 lata .....                                        | .         | x                                    | –                                | .                                          | –                         |
| 25 – 34 .....                                             | 17        | 3,3                                  | .                                | 9                                          | .                         |
| 35 – 44 .....                                             | 11        | 2,2                                  | –                                | 8                                          | .                         |
| 45 – 54 .....                                             | 6         | 1,5                                  | –                                | .                                          | –                         |
| 55 lat i więcej .....                                     | .         | x                                    | .                                | .                                          | –                         |
| Według POZIOMU WYKSZTAŁCENIA                              |           |                                      |                                  |                                            |                           |
| Wyższe .....                                              | 21        | 3,4                                  | .                                | 10                                         | .                         |
| Policealne i średnie zawodowe .....                       | 8         | 1,4                                  | –                                | 5                                          | .                         |
| Średnie ogólnokształcące .....                            | .         | x                                    | –                                | .                                          | –                         |
| Zasadnicze zawodowe .....                                 | 6         | 1,3                                  | .                                | .                                          | –                         |
| Gimnazjalne, podstawowe i niepełne podstawowe .....       | .         | x                                    | –                                | .                                          | –                         |
| Według WYBRANYCH SEKCJI                                   |           |                                      |                                  |                                            |                           |
| Rolnictwo, leśnictwo, łowiectwo i rybactwo .....          | .         | x                                    | –                                | –                                          | .                         |
| Przetwórstwo przemysłowe .....                            | 6         | 1,5                                  | –                                | .                                          | –                         |
| Budownictwo .....                                         | .         | x                                    | –                                | .                                          | –                         |
| Handel; naprawa pojazdów samochodowych <sup>a</sup> ..... | 9         | 3,1                                  | –                                | 7                                          | –                         |
| Transport i gospodarka magazynowa .....                   | .         | x                                    | .                                | –                                          | –                         |
| Edukacja .....                                            | .         | x                                    | .                                | .                                          | .                         |
| Opieka zdrowotna i pomoc społeczna .....                  | .         | x                                    | –                                | .                                          | –                         |

Tabl. 16. **BEZROBOTNI WEDŁUG PRZYCZYN ZAPRZESTANIA PRACY, PŁCI I MIEJSCA ZAMIESZKANIA W I KWARTALE 2016 R.**

| WYSZCZEGÓLNIENIE    | Ogółem     | Dotychczas nie-pracujący | Poprzednio pracujący |                                                       |                                               |                              |                                   |                                                  |                                                           |                                            |
|---------------------|------------|--------------------------|----------------------|-------------------------------------------------------|-----------------------------------------------|------------------------------|-----------------------------------|--------------------------------------------------|-----------------------------------------------------------|--------------------------------------------|
|                     |            |                          | razem                | w tym według przyczyn zaprzestania pracy <sup>a</sup> |                                               |                              |                                   |                                                  |                                                           |                                            |
|                     |            |                          |                      | renta, emerytura                                      | likwidacja zakładu pracy lub stanowiska pracy | zwolnienie z innych przyczyn | niezadawalające warunki finansowe | niezadawalające warunki pracy inne niż finansowe | zakończenie pracy na czas określony, dorywczej, sezonowej | z innych powodów osobistych lub rodzinnych |
| w tysiącach         |            |                          |                      |                                                       |                                               |                              |                                   |                                                  |                                                           |                                            |
| <b>OGÓŁEM</b> ..... | <b>112</b> | <b>16</b>                | <b>96</b>            | .                                                     | <b>27</b>                                     | <b>7</b>                     | <b>5</b>                          | <b>6</b>                                         | <b>31</b>                                                 | <b>12</b>                                  |
| Mężczyźni .....     | 62         | 10                       | 52                   | .                                                     | 18                                            | .                            | .                                 | .                                                | 15                                                        | .                                          |
| Kobiety .....       | 50         | 6                        | 44                   | .                                                     | 9                                             | .                            | .                                 | .                                                | 15                                                        | 8                                          |
| Miasta .....        | 84         | 9                        | 75                   | .                                                     | 21                                            | .                            | .                                 | 5                                                | 24                                                        | 10                                         |
| Wieś .....          | 28         | 7                        | 22                   | .                                                     | 6                                             | .                            | .                                 | .                                                | 7                                                         | .                                          |

a Bez osób, które mają przerwę w pracy 8 lat i dłużej.

Tabl. 17. **BEZROBOTNI WEDŁUG MIEJSCA ZAMIESZKANIA, PŁCI I KATEGORII BEZROBOTNYCH W I KWARTALE 2016 R.**

| WYSZCZEGÓLNIENIE                         | Ogółem     | Męż-<br>czyźni | Kobiety   | Z liczby ogółem |                |           |           |                |           |
|------------------------------------------|------------|----------------|-----------|-----------------|----------------|-----------|-----------|----------------|-----------|
|                                          |            |                |           | miasta          |                |           | wieś      |                |           |
|                                          |            |                |           | razem           | męż-<br>czyźni | kobiety   | razem     | męż-<br>czyźni | kobiety   |
|                                          |            |                |           | w tysiącach     |                |           |           |                |           |
| <b>OGÓŁEM</b> .....                      | <b>112</b> | <b>62</b>      | <b>50</b> | <b>84</b>       | <b>46</b>      | <b>38</b> | <b>28</b> | <b>16</b>      | <b>12</b> |
| w tym bezrobotni którzy:                 |            |                |           |                 |                |           |           |                |           |
| Stracili pracę .....                     | 50         | 29             | 20        | 34              | 20             | 14        | 16        | 10             | 6         |
| Zrezygnowali z pracy .....               | 6          | 5              | .         | 6               | 5              | .         | –         | –              | –         |
| Powracają do pracy<br>po przerwie .....  | 40         | 18             | 22        | 35              | 15             | 20        | 6         | .              | .         |
| Podejmują pracę<br>po raz pierwszy ..... | 16         | 10             | 6         | 9               | 7              | .         | 7         | .              | .         |
| w tym absolwenci .....                   | 10         | 6              | 5         | 6               | 5              | .         | .         | .              | .         |

Tabl. 18. **BEZROBOTNI WEDŁUG MIEJSCA ZAMIESZKANIA, PŁCI I OKRESU POSZUKIWANIA PRACY W I KWARTALE 2016 R.**

| WYSZCZEGÓLNIENIE                                         | Ogółem     | Męż-<br>czyźni | Kobiety   | Z liczby ogółem |                |           |           |                |           |
|----------------------------------------------------------|------------|----------------|-----------|-----------------|----------------|-----------|-----------|----------------|-----------|
|                                                          |            |                |           | miasta          |                |           | wieś      |                |           |
|                                                          |            |                |           | razem           | męż-<br>czyźni | kobiety   | razem     | męż-<br>czyźni | kobiety   |
|                                                          |            |                |           | w tysiącach     |                |           |           |                |           |
| <b>OGÓŁEM</b> .....                                      | <b>112</b> | <b>62</b>      | <b>50</b> | <b>84</b>       | <b>46</b>      | <b>38</b> | <b>28</b> | <b>16</b>      | <b>12</b> |
| Oczekujący na rozpoczęcie pracy                          | .          | .              | .         | .               | .              | .         | .         | –              | .         |
| Poszukujący pracy .....                                  | 109        | 61             | 48        | 81              | 45             | 36        | 28        | 16             | 12        |
| przez okres:                                             |            |                |           |                 |                |           |           |                |           |
| do 1 miesiąca włącznie .....                             | 16         | 8              | 8         | 13              | 8              | 5         | .         | .              | .         |
| 2 – 3 miesięcy .....                                     | 20         | 10             | 10        | 13              | 7              | 6         | 7         | .              | .         |
| 4 – 6 .....                                              | 20         | 7              | 13        | 13              | 5              | 8         | 7         | .              | 5         |
| 7 – 12 .....                                             | 25         | 20             | 5         | 19              | 15             | .         | 6         | 5              | .         |
| 13 – 24 .....                                            | 19         | 9              | 10        | 15              | 5              | 10        | .         | .              | –         |
| 25 miesięcy i więcej .....                               | 12         | 7              | 5         | 11              | 6              | 5         | .         | .              | –         |
| Z OGÓŁEM – bezrobotni<br>zarejestrowani w urzędzie pracy | 71         | 44             | 28        | 54              | 35             | 19        | 17        | 9              | 9         |
| w tym pobierający zasiłek<br>dla bezrobotnych .....      | 8          | 5              | .         | 5               | .              | .         | .         | .              | –         |

Tabl. 19. **BEZROBOTNI WEDŁUG MIEJSCA ZAMIESZKANIA, PŁCI I RODZAJU POSZUKIWANEJ PRACY W I KWARTALE 2016 R.**

| WYSZCZEGÓLNIENIE                                                                | Ogółem     | Męż-<br>czyźni | Kobiety   | Z liczby ogółem |                |           |           |                |           |
|---------------------------------------------------------------------------------|------------|----------------|-----------|-----------------|----------------|-----------|-----------|----------------|-----------|
|                                                                                 |            |                |           | miasta          |                |           | wieś      |                |           |
|                                                                                 |            |                |           | razem           | męż-<br>czyźni | kobiety   | razem     | męż-<br>czyźni | kobiety   |
| w tysiącach                                                                     |            |                |           |                 |                |           |           |                |           |
| <b>OGÓŁEM</b> .....                                                             | <b>112</b> | <b>62</b>      | <b>50</b> | <b>84</b>       | <b>46</b>      | <b>38</b> | <b>28</b> | <b>16</b>      | <b>12</b> |
| Jako pracownicy najemni .....                                                   | 112        | 62             | 50        | 84              | 46             | 38        | 28        | 16             | 12        |
| z tego:                                                                         |            |                |           |                 |                |           |           |                |           |
| tylko w pełnym wymiarze czasu                                                   | 39         | 26             | 13        | 26              | 17             | 9         | 13        | 9              | .         |
| w pełnym wymiarze czasu,<br>ale mogą podjąć pracę<br>w niepełnym wymiarze ..... | 16         | 8              | 8         | 10              | 7              | .         | 7         | .              | 5         |
| w niepełnym wymiarze czasu,<br>ale mogą podjąć pracę<br>w pełnym wymiarze ..... | .          | .              | .         | .               | .              | .         | –         | –              | –         |
| tylko w niepełnym wymiarze<br>czasu .....                                       | 5          | –              | 5         | .               | –              | .         | .         | –              | .         |
| w jakimkolwiek wymiarze czasu                                                   | 49         | 27             | 22        | 42              | 21             | 21        | 7         | 5              | .         |

Tabl. 20. **BEZROBOTNI WEDŁUG METOD POSZUKIWANIA PRACY<sup>a</sup> I KATEGORII BEZROBOTNYCH W I KWARTALE 2016 R.**

| WYSZCZEGÓLNIENIE                | Ogółem     | Poszukujący pracy poprzez   |                                              |                                                              |                                                      |                              |                                                                            |                                                                              |
|---------------------------------|------------|-----------------------------|----------------------------------------------|--------------------------------------------------------------|------------------------------------------------------|------------------------------|----------------------------------------------------------------------------|------------------------------------------------------------------------------|
|                                 |            | powiatowy<br>urząd<br>pracy | prywatne<br>biuro po-<br>średnictwa<br>pracy | zamiesz-<br>czanie lub<br>odpowia-<br>danie na<br>ogłoszenia | bezpo-<br>średni<br>kontakt<br>z zakła-<br>dem pracy | krewnych<br>i znajo-<br>mych | podjęcie<br>starań<br>o orga-<br>nizowanie<br>własnego<br>miejsca<br>pracy | uczestni-<br>czenie<br>w testach,<br>rozmo-<br>wach<br>kwalifi-<br>kacyjnych |
|                                 |            | w tysiącach                 |                                              |                                                              |                                                      |                              |                                                                            |                                                                              |
| <b>OGÓŁEM</b> .....             | <b>112</b> | <b>69</b>                   | <b>16</b>                                    | <b>48</b>                                                    | <b>59</b>                                            | <b>85</b>                    | .                                                                          | <b>11</b>                                                                    |
| w tym bezrobotni którzy:        |            |                             |                                              |                                                              |                                                      |                              |                                                                            |                                                                              |
| Stracili pracę .....            | 50         | 33                          | 5                                            | 26                                                           | 29                                                   | 38                           | .                                                                          | 6                                                                            |
| Zrezygnowali z pracy .....      | 6          | .                           | .                                            | .                                                            | –                                                    | .                            | –                                                                          | –                                                                            |
| Powracają do pracy po przerwie  | 40         | 23                          | 7                                            | 15                                                           | 21                                                   | 31                           | –                                                                          | .                                                                            |
| Podejmują pracę po raz pierwszy | 16         | 10                          | .                                            | 5                                                            | 10                                                   | 13                           | –                                                                          | .                                                                            |
| w tym absolwenci .....          | 10         | 8                           | –                                            | .                                                            | .                                                    | 9                            | –                                                                          | .                                                                            |
| <b>MĘŻCZYŹNI</b> .....          | <b>62</b>  | <b>41</b>                   | <b>10</b>                                    | <b>27</b>                                                    | <b>40</b>                                            | <b>48</b>                    | .                                                                          | .                                                                            |
| w tym bezrobotni którzy:        |            |                             |                                              |                                                              |                                                      |                              |                                                                            |                                                                              |
| Stracili pracę .....            | 29         | 21                          | .                                            | 14                                                           | 21                                                   | 23                           | .                                                                          | .                                                                            |
| Zrezygnowali z pracy .....      | 5          | .                           | .                                            | .                                                            | –                                                    | .                            | –                                                                          | –                                                                            |
| Powracają do pracy po przerwie  | 18         | 13                          | .                                            | 9                                                            | 11                                                   | 15                           | –                                                                          | .                                                                            |
| Podejmują pracę po raz pierwszy | 10         | 6                           | .                                            | .                                                            | 8                                                    | 9                            | –                                                                          | –                                                                            |
| tym absolwenci .....            | 6          | .                           | –                                            | .                                                            | .                                                    | 5                            | –                                                                          | .                                                                            |
| <b>KOBIETY</b> .....            | <b>50</b>  | <b>28</b>                   | <b>7</b>                                     | <b>21</b>                                                    | <b>20</b>                                            | <b>36</b>                    | .                                                                          | <b>7</b>                                                                     |
| w tym bezrobotne które:         |            |                             |                                              |                                                              |                                                      |                              |                                                                            |                                                                              |
| Straciły pracę .....            | 20         | 11                          | .                                            | 12                                                           | 8                                                    | 16                           | .                                                                          | .                                                                            |
| Zrezygnowały z pracy .....      | .          | .                           | –                                            | –                                                            | –                                                    | .                            | –                                                                          | –                                                                            |
| Powracają do pracy po przerwie  | 22         | 10                          | .                                            | 7                                                            | 10                                                   | 16                           | –                                                                          | .                                                                            |
| Podejmują pracę po raz pierwszy | 6          | 5                           | .                                            | .                                                            | .                                                    | .                            | –                                                                          | .                                                                            |
| w tym absolwentki .....         | 5          | .                           | –                                            | –                                                            | –                                                    | .                            | –                                                                          | –                                                                            |

<sup>a</sup> Suma według metod poszukiwania jest większa niż ogółem poszukujących pracy ze względu na to, że każda osoba może zaznaczyć dowolną liczbę odpowiedzi.

Tabl. 21. **BEZROBOTNI WEDŁUG KATEGORII, WIEKU I MIEJSCA ZAMIESZKANIA  
W I KWARTALE 2016 R.**

| WYSZCZEGÓLNIENIE                   | Ogółem     | Bezrobotni, którzy |                      |                                |                              |
|------------------------------------|------------|--------------------|----------------------|--------------------------------|------------------------------|
|                                    |            | stracili pracę     | zrezygnowali z pracy | powracają do pracy po przerwie | podjął pracę po raz pierwszy |
|                                    |            | w tysiącach        |                      |                                |                              |
| <b>OGÓŁEM</b>                      |            |                    |                      |                                |                              |
| <b>OGÓŁEM</b> .....                | <b>112</b> | <b>50</b>          | <b>6</b>             | <b>40</b>                      | <b>16</b>                    |
| 15 – 24 lata .....                 | 24         | 7                  | .                    | 5                              | 9                            |
| 25 – 34 .....                      | 27         | 15                 | –                    | 6                              | 5                            |
| 35 – 44 .....                      | 23         | 7                  | .                    | 12                             | .                            |
| 45 – 54 .....                      | 22         | 12                 | –                    | 10                             | –                            |
| 55 – 74 .....                      | 16         | 8                  | –                    | 7                              | .                            |
| W tym w wieku produkcyjnym .....   | 111        | 49                 | 6                    | 39                             | 16                           |
| mobilnym .....                     | 74         | 30                 | 6                    | 23                             | 15                           |
| niemobilnym .....                  | 37         | 20                 | –                    | 16                             | .                            |
| <b>Według PŁCI</b>                 |            |                    |                      |                                |                              |
| <b>MĘŻCZYŹNI</b> .....             | <b>62</b>  | <b>29</b>          | <b>5</b>             | <b>18</b>                      | <b>10</b>                    |
| 15 – 24 lata .....                 | 16         | .                  | .                    | .                              | 7                            |
| 25 – 34 .....                      | 13         | 7                  | –                    | .                              | .                            |
| 35 – 44 .....                      | 10         | .                  | .                    | 5                              | –                            |
| 45 – 54 .....                      | 13         | 8                  | –                    | 5                              | –                            |
| 55 – 74 .....                      | 10         | 7                  | –                    | .                              | –                            |
| W tym w wieku produkcyjnym .....   | 62         | 29                 | 5                    | 18                             | 10                           |
| mobilnym .....                     | 39         | 15                 | 5                    | 10                             | 10                           |
| niemobilnym .....                  | 23         | 15                 | –                    | 8                              | –                            |
| <b>KOBIETY</b> .....               | <b>50</b>  | <b>20</b>          | <b>.</b>             | <b>22</b>                      | <b>6</b>                     |
| 15 – 24 lata .....                 | 8          | .                  | –                    | .                              | .                            |
| 25 – 34 .....                      | 13         | 8                  | –                    | .                              | .                            |
| 35 – 44 .....                      | 13         | .                  | .                    | 7                              | .                            |
| 45 – 54 .....                      | 8          | .                  | –                    | 5                              | –                            |
| 55 – 74 .....                      | 7          | .                  | –                    | 5                              | .                            |
| W tym w wieku produkcyjnym .....   | 49         | 20                 | .                    | 21                             | 6                            |
| mobilnym .....                     | 35         | 15                 | .                    | 13                             | 5                            |
| niemobilnym .....                  | 14         | 5                  | –                    | 8                              | .                            |
| <b>Według MIEJSCA ZAMIESZKANIA</b> |            |                    |                      |                                |                              |
| <b>MIASTA</b> .....                | <b>84</b>  | <b>34</b>          | <b>6</b>             | <b>35</b>                      | <b>9</b>                     |
| 15 – 24 lata .....                 | 18         | 5                  | .                    | .                              | 6                            |
| 25 – 34 .....                      | 18         | 10                 | –                    | 5                              | .                            |
| 35 – 44 .....                      | 17         | 5                  | .                    | 8                              | –                            |
| 45 – 54 .....                      | 18         | 9                  | –                    | 9                              | –                            |
| 55 – 74 .....                      | 13         | 5                  | –                    | 7                              | .                            |
| W tym w wieku produkcyjnym .....   | 82         | 33                 | 6                    | 34                             | 9                            |
| mobilnym .....                     | 53         | 20                 | 6                    | 18                             | 8                            |
| niemobilnym .....                  | 30         | 13                 | –                    | 16                             | .                            |
| <b>WIEŚ</b> .....                  | <b>28</b>  | <b>16</b>          | <b>–</b>             | <b>6</b>                       | <b>7</b>                     |
| 15 – 24 lata .....                 | 6          | .                  | –                    | .                              | .                            |
| 25 – 34 .....                      | 9          | 5                  | –                    | .                              | .                            |
| 35 – 44 .....                      | 7          | .                  | –                    | .                              | .                            |
| 45 – 54 .....                      | .          | .                  | –                    | .                              | –                            |
| 55 – 74 .....                      | .          | .                  | –                    | –                              | –                            |
| W tym w wieku produkcyjnym .....   | 28         | 16                 | –                    | 6                              | 7                            |
| mobilnym .....                     | 21         | 9                  | –                    | 5                              | 7                            |
| niemobilnym .....                  | 7          | 6                  | –                    | .                              | –                            |

Tabl. 22. **BEZROBOTNI WEDŁUG KATEGORII I POZIOMU WYKSZAŁCENIA W I KWARTALE 2016 R.**

| WYSZCZEGÓLNIENIE                                    | Ogółem      | Bezrobotni, którzy |                      |                                |                              |
|-----------------------------------------------------|-------------|--------------------|----------------------|--------------------------------|------------------------------|
|                                                     |             | stracili pracę     | zrezygnowali z pracy | powracają do pracy po przerwie | podjął pracę po raz pierwszy |
|                                                     | w tysiącach |                    |                      |                                |                              |
| <b>OGÓŁEM</b> .....                                 | <b>112</b>  | <b>50</b>          | <b>6</b>             | <b>40</b>                      | <b>16</b>                    |
| Wyższe .....                                        | 16          | 8                  | –                    | 5                              | .                            |
| Policealne .....                                    | 6           | .                  | .                    | .                              | .                            |
| Średnie zawodowe .....                              | 29          | 11                 | .                    | 12                             | .                            |
| Średnie ogólnokształcące .....                      | 11          | 5                  | .                    | .                              | .                            |
| Zasadnicze zawodowe .....                           | 36          | 17                 | .                    | 13                             | 5                            |
| Gimnazjalne, podstawowe i niepełne podstawowe ..... | 15          | 6                  | –                    | 9                              | .                            |
| <b>MĘŻCZYŹNI</b> .....                              | <b>62</b>   | <b>29</b>          | <b>5</b>             | <b>18</b>                      | <b>10</b>                    |
| Wyższe .....                                        | .           | .                  | –                    | .                              | –                            |
| Policealne .....                                    | .           | .                  | –                    | –                              | .                            |
| Średnie zawodowe .....                              | 16          | 8                  | .                    | 5                              | –                            |
| Średnie ogólnokształcące .....                      | 7           | .                  | .                    | –                              | .                            |
| Zasadnicze zawodowe .....                           | 23          | 10                 | .                    | 7                              | 5                            |
| Gimnazjalne, podstawowe i niepełne podstawowe ..... | 11          | 5                  | –                    | 5                              | .                            |
| <b>KOBIETY</b> .....                                | <b>50</b>   | <b>20</b>          | .                    | <b>22</b>                      | <b>6</b>                     |
| Wyższe .....                                        | 12          | 6                  | –                    | .                              | .                            |
| Policealne .....                                    | .           | .                  | .                    | .                              | –                            |
| Średnie zawodowe .....                              | 12          | .                  | .                    | 7                              | .                            |
| Średnie ogólnokształcące .....                      | .           | .                  | –                    | .                              | –                            |
| Zasadnicze zawodowe .....                           | 14          | 7                  | –                    | 6                              | .                            |
| Gimnazjalne, podstawowe i niepełne podstawowe ..... | .           | .                  | –                    | .                              | –                            |

 Tabl. 23. **BEZROBOTNI UPRIEDNIO PRACUJĄCY<sup>a</sup> WEDŁUG KATEGORII I WYBRANYCH SEKCJI PKD OSTATNIEGO MIEJSCA PRACY W I KWARTALE 2016 R.**

| WYSZCZEGÓLNIENIE                                          | Ogółem      | Bezrobotni, którzy |                      |                                |
|-----------------------------------------------------------|-------------|--------------------|----------------------|--------------------------------|
|                                                           |             | stracili pracę     | zrezygnowali z pracy | powracają do pracy po przerwie |
|                                                           | w tysiącach |                    |                      |                                |
| <b>OGÓŁEM</b> .....                                       | <b>78</b>   | <b>48</b>          | <b>6</b>             | <b>23</b>                      |
| w tym sektor publiczny .....                              | 11          | 6                  | –                    | 5                              |
| w tym:                                                    |             |                    |                      |                                |
| Rolnictwo, leśnictwo, łowiectwo i rybactwo .....          | .           | .                  | –                    | –                              |
| Przetwórstwo przemysłowe .....                            | 12          | 7                  | .                    | .                              |
| Budownictwo .....                                         | 12          | 9                  | .                    | .                              |
| Handel; naprawa pojazdów samochodowych <sup>a</sup> ..... | 18          | 9                  | .                    | 7                              |
| Transport i gospodarka magazynowa .....                   | .           | .                  | –                    | .                              |
| Edukacja .....                                            | .           | .                  | –                    | –                              |
| Opieka zdrowotna i pomoc społeczna .....                  | 5           | .                  | –                    | .                              |

a Bez osób, które mają przerwę w pracy 8 lat i dłużej.



Tabl. 24. **BEZROBOTNI UPRZEDNIO PRACUJĄCY<sup>a</sup> WEDŁUG PŁCI, MIEJSCA ZAMIESZKANIA I WYBRANYCH SEKCJI PKD OSTATNIEGO MIEJSCA PRACY W I KWARTALE 2016 R.**

| SEKCJE                                                                                | Ogółem      | Mężczyźni | Kobiety   | Miasta    | Wieś      |
|---------------------------------------------------------------------------------------|-------------|-----------|-----------|-----------|-----------|
|                                                                                       | w tysiącach |           |           |           |           |
| <b>OGÓŁEM</b> .....                                                                   | <b>78</b>   | <b>44</b> | <b>34</b> | <b>59</b> | <b>18</b> |
| w tym:                                                                                |             |           |           |           |           |
| Rolnictwo, leśnictwo, łowiectwo i rybactwo .....                                      | .           | –         | .         | –         | .         |
| Górnictwo i wydobywanie .....                                                         | .           | .         | –         | –         | .         |
| Przetwórstwo przemysłowe .....                                                        | 12          | 8         | .         | 11        | .         |
| Wytwarzanie i zaopatrywanie w energię elektryczną gaz, parę wodną i gorącą wodę ..... | .           | .         | –         | .         | –         |
| Budownictwo .....                                                                     | 12          | 11        | –         | 6         | 6         |
| Handel, naprawa pojazdów samochodowych <sup>Δ</sup> .....                             | 18          | 6         | 12        | 16        | .         |
| Transport i gospodarka magazynowa .....                                               | .           | .         | .         | .         | .         |
| Zakwaterowanie i gastronomia <sup>Δ</sup> .....                                       | .           | .         | .         | .         | –         |
| Informacja i komunikacja .....                                                        | .           | .         | .         | .         | –         |
| Działalność finansowa i ubezpieczeniowa .....                                         | .           | –         | .         | .         | –         |
| Działalność profesjonalna, naukowa i techniczna .....                                 | .           | .         | .         | .         | .         |
| Administrowanie i działalność wspierająca <sup>Δ</sup> .....                          | 8           | 5         | .         | 6         | .         |
| Administracja publiczna i obrona narodowa; obowiązkowe zabezpieczenia społeczne ..... | .           | .         | .         | .         | .         |
| Edukacja .....                                                                        | .           | –         | .         | –         | .         |
| Opieka zdrowotna i pomoc społeczna .....                                              | 5           | .         | .         | 5         | –         |
| Działalność związana z kulturą, rozrywką i rekreacją .....                            | .           | .         | –         | .         | –         |

a Bez osób, które mają przerwę w pracy 8 lat i dłużej.

Tabl. 25. **BEZROBOTNI UPRZEDNIO PRACUJĄCY<sup>a</sup> WEDŁUG OKRESU POSZUKIWANIA PRACY I STAŻU W OSTATNIM MIEJSCU PRACY W I KWARTALE 2016 R.**

| WYSZCZEGÓLNIENIE         | Ogółem      | Według okresu poszukiwania pracy |           |           |                      | Przeciętny czas poszukiwania pracy w miesiącach |
|--------------------------|-------------|----------------------------------|-----------|-----------|----------------------|-------------------------------------------------|
|                          |             | do 3 miesięcy włącznie           | 4 – 6     | 7 – 12    | 13 miesięcy i więcej |                                                 |
|                          | w tysiącach |                                  |           |           |                      |                                                 |
| <b>OGÓŁEM</b> .....      | <b>78</b>   | <b>30</b>                        | <b>12</b> | <b>16</b> | <b>20</b>            | <b>9,9</b>                                      |
| Do 1 roku włącznie ..... | 45          | 21                               | 8         | 9         | 7                    | 8,0                                             |
| 2 – 3 lat .....          | 14          | .                                | .         | .         | 5                    | 11,6                                            |
| 4 – 5 .....              | 9           | .                                | .         | .         | 5                    | 12,6                                            |
| 6 – 9 .....              | .           | .                                | –         | .         | .                    | x                                               |
| 10 lat i więcej .....    | 5           | .                                | –         | .         | .                    | 10,2                                            |
| <b>MĘŻCZYŻNI</b> .....   | <b>44</b>   | <b>16</b>                        | .         | <b>12</b> | <b>11</b>            | <b>11,5</b>                                     |
| Do 1 roku włącznie ..... | 24          | 11                               | .         | 7         | .                    | 8,4                                             |
| 2 – 3 lat .....          | 9           | .                                | .         | .         | .                    | 13,8                                            |
| 4 – 5 .....              | 5           | .                                | –         | .         | .                    | 14,4                                            |
| 6 – 9 .....              | .           | –                                | –         | .         | .                    | x                                               |
| 10 lat i więcej .....    | .           | .                                | –         | .         | .                    | x                                               |
| <b>KOBIETY</b> .....     | <b>34</b>   | <b>14</b>                        | <b>8</b>  | .         | <b>9</b>             | <b>8,2</b>                                      |
| Do 1 roku włącznie ..... | 21          | 10                               | 5         | .         | .                    | 7,7                                             |
| 2 – 3 lat .....          | 6           | .                                | .         | .         | .                    | 8,3                                             |
| 4 – 5 .....              | 5           | –                                | .         | –         | .                    | 11,2                                            |
| 6 – 9 .....              | .           | .                                | –         | –         | .                    | x                                               |
| 10 lat i więcej .....    | .           | .                                | –         | –         | –                    | x                                               |

a Bez osób, które mają przerwę w pracy 8 lat i dłużej.

Tabl. 26. **BEZROBOTNI UPRZEDNIO PRACUJĄCY<sup>a</sup> WEDŁUG STATUSU ZATRUDNIENIA I WYBRANYCH SEKCJI PKD OSTATNIEGO MIEJSCA PRACY W I KWARTALE 2016 R.**

| SEKCJE                                                    | Ogółem    | Pracujący w sektorze |           | Pracownicy najemni |            | Pracujący na własny rachunek i pomagający członkowie rodzin |           |
|-----------------------------------------------------------|-----------|----------------------|-----------|--------------------|------------|-------------------------------------------------------------|-----------|
|                                                           |           | publicznym           | prywatnym | razem              | w sektorze |                                                             |           |
|                                                           |           |                      |           |                    | publicznym |                                                             | prywatnym |
| w tysiącach                                               |           |                      |           |                    |            |                                                             |           |
| <b>OGÓŁEM</b> .....                                       | <b>78</b> | <b>11</b>            | <b>67</b> | <b>77</b>          | <b>11</b>  | <b>66</b>                                                   | .         |
| w tym:                                                    |           |                      |           |                    |            |                                                             |           |
| Rolnictwo, leśnictwo, łowiectwo i rybactwo .....          | .         | –                    | .         | .                  | –          | .                                                           | –         |
| Przetwórstwo przemysłowe .....                            | 12        | –                    | 12        | 12                 | –          | 12                                                          | –         |
| Budownictwo .....                                         | 12        | –                    | 12        | 12                 | –          | 12                                                          | –         |
| Handel; naprawa pojazdów samochodowych <sup>Δ</sup> ..... | 18        | –                    | 18        | 18                 | –          | 18                                                          | –         |
| Transport i gospodarka magazynowa .....                   | .         | –                    | .         | .                  | –          | .                                                           | –         |
| Edukacja .....                                            | .         | .                    | –         | .                  | .          | –                                                           | –         |
| Opieka zdrowotna i pomoc społeczna .....                  | 5         | .                    | .         | .                  | .          | –                                                           | .         |

a Bez osób, które mają przerwę w pracy 8 lat i dłużej.

Tabl. 27. **BEZROBOTNI WEDŁUG POZIOMU WYKSZTAŁCENIA I WIEKU W I KWARTALE 2016 R.**

| WYSZCZEGÓLNIENIE | Ogółem | Z wykształceniem |                                 |                           |                       |                                                  |
|------------------|--------|------------------|---------------------------------|---------------------------|-----------------------|--------------------------------------------------|
|                  |        | wyższym          | policealnym i średnim zawodowym | średnim ogólnokształcącym | zasadniczym zawodowym | gimnazjalnym podstawowym i niepełnym podstawowym |
|                  |        |                  |                                 |                           |                       |                                                  |

| OGÓŁEM                           |            |           |           |           |           |           |
|----------------------------------|------------|-----------|-----------|-----------|-----------|-----------|
| <b>OGÓŁEM</b> .....              | <b>112</b> | <b>16</b> | <b>34</b> | <b>11</b> | <b>36</b> | <b>15</b> |
| 15 – 24 lata .....               | 24         | .         | 8         | .         | 6         | .         |
| 25 – 34 .....                    | 27         | 8         | 6         | 5         | .         | .         |
| 35 – 44 .....                    | 23         | .         | 13        | –         | 5         | .         |
| 45 – 54 .....                    | 22         | .         | .         | .         | 14        | .         |
| 55 – 74 .....                    | 16         | .         | .         | .         | 8         | .         |
| W tym w wieku produkcyjnym ..... | 111        | 16        | 33        | 11        | 36        | 15        |
| mobilnym .....                   | 74         | 14        | 27        | 9         | 14        | 9         |
| niemobilnym .....                | 37         | .         | 6         | .         | 22        | 6         |
| Według PŁCI                      |            |           |           |           |           |           |
| <b>MĘŻCZYŹNI</b> .....           | <b>62</b>  | .         | <b>19</b> | <b>7</b>  | <b>23</b> | <b>11</b> |
| 15 – 24 lata .....               | 16         | .         | .         | .         | 5         | .         |
| 25 – 34 .....                    | 13         | .         | .         | .         | .         | .         |
| 35 – 44 .....                    | 10         | –         | 8         | –         | .         | .         |
| 45 – 54 .....                    | 13         | –         | .         | .         | 9         | .         |
| 55 – 74 .....                    | 10         | .         | .         | –         | 5         | .         |
| W tym w wieku produkcyjnym ..... | 62         | .         | 19        | 7         | 23        | 11        |
| mobilnym .....                   | 39         | .         | 16        | 6         | 9         | 6         |
| niemobilnym .....                | 23         | .         | .         | .         | 14        | 5         |
| <b>KOBIETY</b> .....             | <b>50</b>  | <b>12</b> | <b>15</b> | .         | <b>14</b> | .         |
| 15 – 24 lata .....               | 8          | .         | .         | .         | .         | .         |
| 25 – 34 .....                    | 13         | 8         | .         | .         | .         | –         |
| 35 – 44 .....                    | 13         | .         | 6         | –         | .         | .         |
| 45 – 54 .....                    | 8          | .         | .         | –         | 5         | .         |
| 55 – 74 .....                    | 7          | –         | .         | .         | .         | .         |
| W tym w wieku produkcyjnym ..... | 49         | 12        | 15        | .         | 13        | .         |
| mobilnym .....                   | 35         | 12        | 12        | .         | 5         | .         |
| niemobilnym .....                | 14         | .         | .         | .         | 8         | .         |

Tabl. 27. **BEZROBOTNI WEDŁUG POZIOMU WYKSZTAŁCENIA I WIEKU W I KWARTALE 2016 R.** (dok.)

| WYSZCZEGÓLNIENIE                   | Ogółem | Z wykształceniem |                                 |                           |                       |                                                  |
|------------------------------------|--------|------------------|---------------------------------|---------------------------|-----------------------|--------------------------------------------------|
|                                    |        | wyższym          | policealnym i średnim zawodowym | średnim ogólnokształcącym | zasadniczym zawodowym | gimnazjalnym podstawowym i niepełnym podstawowym |
|                                    |        | w tysiącach      |                                 |                           |                       |                                                  |
| <b>Według MIEJSCA ZAMIESZKANIA</b> |        |                  |                                 |                           |                       |                                                  |
| MIASTA .....                       | 84     | 11               | 22                              | 8                         | 31                    | 11                                               |
| 15 – 24 lata .....                 | 18     | .                | .                               | .                         | 6                     | .                                                |
| 25 – 34 .....                      | 18     | 5                | 5                               | .                         | .                     | .                                                |
| 35 – 44 .....                      | 17     | .                | 8                               | –                         | .                     | .                                                |
| 45 – 54 .....                      | 18     | .                | .                               | .                         | 11                    | .                                                |
| 55 – 74 .....                      | 13     | .                | .                               | .                         | 7                     | .                                                |
| W tym w wieku produkcyjnym         | 82     | 11               | 21                              | 8                         | 31                    | 11                                               |
| mobilnym .....                     | 53     | 9                | 16                              | 7                         | 13                    | 8                                                |
| niemobilnym .....                  | 30     | .                | 5                               | .                         | 18                    | .                                                |
| WIEŚ .....                         | 28     | 5                | 12                              | .                         | 5                     | .                                                |
| 15 – 24 lata .....                 | 6      | –                | 5                               | –                         | –                     | .                                                |
| 25 – 34 .....                      | 9      | .                | .                               | .                         | .                     | –                                                |
| 35 – 44 .....                      | 7      | .                | 5                               | –                         | .                     | –                                                |
| 45 – 54 .....                      | .      | –                | –                               | –                         | .                     | .                                                |
| 55 – 74 .....                      | .      | –                | .                               | –                         | .                     | .                                                |
| W tym w wieku produkcyjnym         | 28     | 5                | 12                              | .                         | 5                     | .                                                |
| mobilnym .....                     | 21     | 5                | 12                              | .                         | .                     | .                                                |
| niemobilnym .....                  | 7      | –                | .                               | –                         | .                     | .                                                |

 Tabl. 28. **BIERNI ZAWODOWO WEDŁUG PRZYCZYŃ BIERNOŚCI I WIEKU W I KWARTALE 2016 R.**

| WYSZCZEGÓLNIENIE         | Ogółem      | Osoby nieposzukujące pracy |                                                  |                                  |                                                 |            |                       | Osoby poszukujące pracy, ale niegotowe do jej podjęcia | Pozostali bierni zawodowo |
|--------------------------|-------------|----------------------------|--------------------------------------------------|----------------------------------|-------------------------------------------------|------------|-----------------------|--------------------------------------------------------|---------------------------|
|                          |             | razem                      | w tym według przyczyn nie poszukiwania pracy     |                                  |                                                 |            |                       |                                                        |                           |
|                          |             |                            | zniechęcenie bezskutecznością poszukiwania pracy | nauka, uzupełnianie kwalifikacji | obowiązki rodzinne związane z prowadzeniem domu | emerytura  | choroba, niesprawność |                                                        |                           |
| w tysiącach              |             |                            |                                                  |                                  |                                                 |            |                       |                                                        |                           |
| <b>O G Ó Ł E M</b>       |             |                            |                                                  |                                  |                                                 |            |                       |                                                        |                           |
| <b>O G Ó Ł E M</b> ..... | <b>1758</b> | <b>1749</b>                | <b>45</b>                                        | <b>291</b>                       | <b>238</b>                                      | <b>880</b> | <b>238</b>            | <b>8</b>                                               | .                         |
| 15 – 24 lata .....       | 307         | 305                        | .                                                | 285                              | 14                                              | –          | .                     | .                                                      | .                         |
| 25 – 34 .....            | 89          | 86                         | .                                                | .                                | 55                                              | –          | 21                    | .                                                      | –                         |
| 35 – 44 .....            | 93          | 91                         | 8                                                | –                                | 58                                              | –          | 20                    | .                                                      | –                         |
| 45 – 54 .....            | 133         | 132                        | 11                                               | .                                | 38                                              | 38         | 42                    | .                                                      | –                         |
| 55 – 64 .....            | 409         | 409                        | 15                                               | –                                | 54                                              | 228        | 92                    | .                                                      | –                         |
| 65 lat i więcej .....    | 726         | 726                        | 8                                                | –                                | 20                                              | 614        | 59                    | –                                                      | –                         |
| W tym w wieku:           |             |                            |                                                  |                                  |                                                 |            |                       |                                                        |                           |
| produkcyjnym .....       | 761         | 752                        | 33                                               | 174                              | 207                                             | 150        | 164                   | 8                                                      | .                         |
| mobilnym .....           | 372         | 365                        | 11                                               | 173                              | 127                                             | –          | 44                    | 6                                                      | .                         |
| niemobilnym .....        | 389         | 387                        | 22                                               | .                                | 80                                              | 150        | 120                   | .                                                      | –                         |
| poprodukcyjnym .....     | 880         | 880                        | 12                                               | –                                | 32                                              | 731        | 74                    | –                                                      | –                         |

Tabl. 28. **BIERNI ZAWODOWO WEDŁUG PRZYCZYŃ BIERNOŚCI I WIEKU W I KWARTALE 2016 R.** (dok.)

| WYSZCZEGÓLNIENIE                   | Ogółem | Osoby nieposzukujące pracy |                                                  |                                  |                                                 |           | Osoby poszukujące pracy, ale niegotowe do jej podjęcia | Pozostali bierni zawodowo |                       |
|------------------------------------|--------|----------------------------|--------------------------------------------------|----------------------------------|-------------------------------------------------|-----------|--------------------------------------------------------|---------------------------|-----------------------|
|                                    |        | razem                      | w tym według przyczyn nieposzukiwania pracy      |                                  |                                                 |           |                                                        |                           |                       |
|                                    |        |                            | zniechęcenie bezskutecznością poszukiwania pracy | nauka, uzupełnianie kwalifikacji | obowiązki rodzinne związane z prowadzeniem domu | emerytura |                                                        |                           | choroba, niesprawność |
| w tysiącach                        |        |                            |                                                  |                                  |                                                 |           |                                                        |                           |                       |
| <b>Według PŁCI</b>                 |        |                            |                                                  |                                  |                                                 |           |                                                        |                           |                       |
| <b>MĘŻCZYŹNI</b> .....             | 715    | 713                        | 18                                               | 149                              | 18                                              | 398       | 119                                                    | .                         | -                     |
| 15 – 24 lata .....                 | 153    | 153                        | .                                                | 147                              | .                                               | -         | .                                                      | -                         | -                     |
| 25 – 34 .....                      | 15     | 14                         | .                                                | .                                | -                                               | -         | 12                                                     | .                         | -                     |
| 35 – 44 .....                      | 24     | 23                         | 5                                                | -                                | .                                               | -         | 11                                                     | .                         | -                     |
| 45 – 54 .....                      | 67     | 67                         | .                                                | .                                | 5                                               | 38        | 20                                                     | -                         | -                     |
| 55 – 64 .....                      | 172    | 172                        | 8                                                | -                                | 8                                               | 97        | 56                                                     | -                         | -                     |
| 65 lat i więcej .....              | 283    | 283                        | -                                                | -                                | -                                               | 263       | 20                                                     | -                         | -                     |
| W tym w wieku:                     |        |                            |                                                  |                                  |                                                 |           |                                                        |                           |                       |
| produkcyjnym .....                 | 372    | 370                        | 18                                               | 89                               | 18                                              | 135       | 100                                                    | .                         | -                     |
| mobilnym .....                     | 133    | 130                        | 7                                                | 88                               | 6                                               | -         | 24                                                     | .                         | -                     |
| niemobilnym .....                  | 239    | 239                        | 11                                               | .                                | 13                                              | 135       | 76                                                     | -                         | -                     |
| poprodukcyjnym .....               | 283    | 283                        | -                                                | -                                | -                                               | 263       | 20                                                     | -                         | -                     |
| <b>KOBIETY</b> .....               | 1043   | 1036                       | 27                                               | 142                              | 220                                             | 483       | 119                                                    | 5                         | .                     |
| 15 – 24 lata .....                 | 154    | 152                        | -                                                | 138                              | 12                                              | -         | .                                                      | .                         | .                     |
| 25 – 34 .....                      | 74     | 72                         | .                                                | .                                | 55                                              | -         | 10                                                     | .                         | -                     |
| 35 – 44 .....                      | 69     | 68                         | .                                                | -                                | 54                                              | -         | 9                                                      | .                         | -                     |
| 45 – 54 .....                      | 66     | 65                         | 7                                                | -                                | 33                                              | -         | 23                                                     | .                         | -                     |
| 55 – 64 .....                      | 237    | 236                        | 7                                                | -                                | 46                                              | 131       | 36                                                     | .                         | -                     |
| 65 lat i więcej .....              | 443    | 443                        | 8                                                | -                                | 20                                              | 352       | 39                                                     | -                         | -                     |
| W tym w wieku:                     |        |                            |                                                  |                                  |                                                 |           |                                                        |                           |                       |
| produkcyjnym .....                 | 388    | 382                        | 15                                               | 85                               | 188                                             | 15        | 64                                                     | 5                         | .                     |
| mobilnym .....                     | 239    | 234                        | .                                                | 85                               | 121                                             | -         | 20                                                     | .                         | .                     |
| niemobilnym .....                  | 149    | 148                        | 11                                               | -                                | 67                                              | 15        | 44                                                     | .                         | -                     |
| poprodukcyjnym .....               | 597    | 597                        | 12                                               | -                                | 32                                              | 468       | 54                                                     | -                         | -                     |
| <b>Według MIEJSCA ZAMIESZKANIA</b> |        |                            |                                                  |                                  |                                                 |           |                                                        |                           |                       |
| <b>MIASTA</b> .....                | 1353   | 1345                       | 31                                               | 212                              | 176                                             | 689       | 192                                                    | 8                         | -                     |
| 15 – 24 lata .....                 | 225    | 224                        | -                                                | 208                              | 12                                              | -         | .                                                      | .                         | -                     |
| 25 – 34 .....                      | 65     | 62                         | .                                                | .                                | 41                                              | -         | 16                                                     | .                         | -                     |
| 35 – 44 .....                      | 61     | 59                         | .                                                | -                                | 36                                              | -         | 16                                                     | .                         | -                     |
| 45 – 54 .....                      | 100    | 99                         | 5                                                | .                                | 29                                              | 29        | 33                                                     | .                         | -                     |
| 55 – 64 .....                      | 324    | 323                        | 13                                               | -                                | 39                                              | 179       | 76                                                     | .                         | -                     |
| 65 lat i więcej .....              | 578    | 578                        | 7                                                | -                                | 20                                              | 480       | 48                                                     | -                         | -                     |
| W tym w wieku:                     |        |                            |                                                  |                                  |                                                 |           |                                                        |                           |                       |
| produkcyjnym .....                 | 566    | 558                        | 22                                               | 127                              | 148                                             | 114       | 129                                                    | 8                         | -                     |
| mobilnym .....                     | 267    | 260                        | 6                                                | 126                              | 89                                              | -         | 34                                                     | 6                         | -                     |
| niemobilnym .....                  | 299    | 297                        | 17                                               | .                                | 59                                              | 114       | 95                                                     | .                         | -                     |
| poprodukcyjnym .....               | 702    | 702                        | 9                                                | -                                | 28                                              | 575       | 62                                                     | -                         | -                     |
| <b>WIEŚ</b> .....                  | 405    | 404                        | 14                                               | 78                               | 63                                              | 192       | 46                                                     | -                         | .                     |
| 15 – 24 lata .....                 | 82     | 81                         | .                                                | 77                               | .                                               | -         | -                                                      | -                         | .                     |
| 25 – 34 .....                      | 24     | 24                         | .                                                | .                                | 14                                              | -         | 6                                                      | -                         | -                     |
| 35 – 44 .....                      | 31     | 31                         | .                                                | -                                | 22                                              | -         | .                                                      | -                         | -                     |
| 45 – 54 .....                      | 33     | 33                         | 6                                                | -                                | 9                                               | 9         | 10                                                     | -                         | -                     |
| 55 – 64 .....                      | 86     | 86                         | .                                                | -                                | 15                                              | 49        | 16                                                     | -                         | -                     |
| 65 lat i więcej .....              | 149    | 149                        | .                                                | -                                | .                                               | 134       | 11                                                     | -                         | -                     |
| W tym w wieku:                     |        |                            |                                                  |                                  |                                                 |           |                                                        |                           |                       |
| produkcyjnym .....                 | 195    | 194                        | 11                                               | 46                               | 59                                              | 36        | 34                                                     | -                         | .                     |
| mobilnym .....                     | 105    | 104                        | 5                                                | 46                               | 38                                              | -         | 10                                                     | -                         | .                     |
| niemobilnym .....                  | 90     | 90                         | 6                                                | -                                | 21                                              | 36        | 25                                                     | -                         | -                     |
| poprodukcyjnym .....               | 178    | 178                        | .                                                | -                                | .                                               | 156       | 12                                                     | -                         | -                     |

Tabl. 29. **BIERNI ZAWODOWO WEDŁUG PRZYCZYŃ BIERNOŚCI I POZIOMU WYKSZTAŁCENIA  
W I KWARTALE 2016 R.**

| WYSZCZEGÓLNIENIE                                    | Ogółem      | Osoby nieposzukujące pracy |                                                  |                                  |                                                 |            | Osoby poszukujące pracy, ale niegotowe do jej podjęcia | Pozostali bierni zawodowo |                       |
|-----------------------------------------------------|-------------|----------------------------|--------------------------------------------------|----------------------------------|-------------------------------------------------|------------|--------------------------------------------------------|---------------------------|-----------------------|
|                                                     |             | razem                      | w tym według przyczyn nie poszukiwania pracy     |                                  |                                                 |            |                                                        |                           |                       |
|                                                     |             |                            | zniechęcenie bezskutecznością poszukiwania pracy | nauka, uzupełnianie kwalifikacji | obowiązki rodzinne związane z prowadzeniem domu | emerytura  |                                                        |                           | choroba, niesprawność |
| w tysiącach                                         |             |                            |                                                  |                                  |                                                 |            |                                                        |                           |                       |
| <b>O G Ó Ł E M</b>                                  |             |                            |                                                  |                                  |                                                 |            |                                                        |                           |                       |
| <b>O G Ó Ł E M</b> .....                            | <b>1758</b> | <b>1749</b>                | <b>45</b>                                        | <b>291</b>                       | <b>238</b>                                      | <b>880</b> | <b>238</b>                                             | <b>8</b>                  | .                     |
| Wyższe .....                                        | 159         | 158                        | .                                                | 15                               | 24                                              | 103        | 13                                                     | .                         | –                     |
| Policealne i średnie zawodowe .....                 | 377         | 376                        | 10                                               | 19                               | 61                                              | 219        | 59                                                     | .                         | –                     |
| Średnie ogólnokształcące ....                       | 198         | 195                        | .                                                | 67                               | 30                                              | 72         | 17                                                     | .                         | .                     |
| Zasadnicze zawodowe .....                           | 511         | 509                        | 23                                               | .                                | 95                                              | 285        | 89                                                     | .                         | –                     |
| Gimnazjalne, podstawowe i niepełne podstawowe ..... | 513         | 511                        | 8                                                | 189                              | 28                                              | 202        | 60                                                     | .                         | –                     |
| Według PŁCI                                         |             |                            |                                                  |                                  |                                                 |            |                                                        |                           |                       |
| <b>MĘŻCZYŹNI</b> .....                              | 715         | 713                        | 18                                               | 149                              | 18                                              | 398        | 119                                                    | .                         | –                     |
| Wyższe .....                                        | 60          | 60                         | .                                                | 5                                | .                                               | 46         | 6                                                      | –                         | –                     |
| Policealne i średnie zawodowe .....                 | 144         | 144                        | .                                                | 10                               | 5                                               | 99         | 27                                                     | –                         | –                     |
| Średnie ogólnokształcące ....                       | 50          | 49                         | –                                                | 35                               | .                                               | 7          | 5                                                      | .                         | –                     |
| Zasadnicze zawodowe .....                           | 270         | 270                        | 13                                               | .                                | 11                                              | 182        | 57                                                     | –                         | –                     |
| Gimnazjalne, podstawowe i niepełne podstawowe ..... | 192         | 190                        | .                                                | 99                               | .                                               | 64         | 24                                                     | .                         | –                     |
| <b>KOBIETY</b> .....                                | 1043        | 1036                       | 27                                               | 142                              | 220                                             | 483        | 119                                                    | 5                         | .                     |
| Wyższe .....                                        | 100         | 99                         | .                                                | 10                               | 23                                              | 57         | 6                                                      | .                         | –                     |
| Policealne i średnie zawodowe .....                 | 234         | 232                        | 8                                                | 9                                | 56                                              | 120        | 31                                                     | .                         | –                     |
| Średnie ogólnokształcące ....                       | 148         | 146                        | .                                                | 32                               | 29                                              | 65         | 12                                                     | .                         | .                     |
| Zasadnicze zawodowe .....                           | 240         | 239                        | 10                                               | .                                | 84                                              | 103        | 33                                                     | .                         | –                     |
| Gimnazjalne, podstawowe i niepełne podstawowe ..... | 321         | 320                        | 7                                                | 90                               | 27                                              | 137        | 37                                                     | .                         | –                     |
| Według MIEJSCA ZAMIESZKANIA                         |             |                            |                                                  |                                  |                                                 |            |                                                        |                           |                       |
| <b>MIASTA</b> .....                                 | 1353        | 1345                       | 31                                               | 212                              | 176                                             | 689        | 192                                                    | 8                         | –                     |
| Wyższe .....                                        | 134         | 133                        | .                                                | 13                               | 20                                              | 84         | 12                                                     | .                         | –                     |
| Policealne i średnie zawodowe .....                 | 300         | 299                        | 10                                               | 13                               | 39                                              | 185        | 47                                                     | .                         | –                     |
| Średnie ogólnokształcące ....                       | 169         | 167                        | .                                                | 53                               | 26                                              | 65         | 15                                                     | .                         | –                     |
| Zasadnicze zawodowe .....                           | 383         | 381                        | 12                                               | .                                | 65                                              | 220        | 73                                                     | .                         | –                     |
| Gimnazjalne, podstawowe i niepełne podstawowe ..... | 367         | 365                        | 5                                                | 132                              | 26                                              | 136        | 45                                                     | .                         | –                     |
| <b>WIEŚ</b> .....                                   | 405         | 404                        | 14                                               | 78                               | 63                                              | 192        | 46                                                     | –                         | .                     |
| Wyższe .....                                        | 26          | 26                         | –                                                | .                                | .                                               | 19         | .                                                      | –                         | –                     |
| Policealne i średnie zawodowe .....                 | 77          | 77                         | .                                                | 6                                | 22                                              | 34         | 12                                                     | –                         | –                     |
| Średnie ogólnokształcące ....                       | 29          | 28                         | –                                                | 14                               | 5                                               | 7          | .                                                      | –                         | .                     |
| Zasadnicze zawodowe .....                           | 128         | 128                        | 11                                               | –                                | 30                                              | 65         | 16                                                     | –                         | –                     |
| Gimnazjalne, podstawowe i niepełne podstawowe ..... | 146         | 146                        | .                                                | 57                               | .                                               | 66         | 15                                                     | –                         | –                     |

Tabl. 30. **BIERNI ZAWODOWO UPREDNIO PRACUJĄCY WEDŁUG PRZYCZYŃ BIERNOŚCI I PRZYCZYŃ ZAPRZESTANIA PRACY W I KWARTALE 2016 R.**

| WYSZCZEGÓLNIENIE                                                | Ogółem      | Osoby nieposzukujące pracy |                                                  |                                  |                                                 |            |                       | Osoby poszukujące pracy, ale niegotowe do jej podjęcia | Pozostali bierni zawodowo |
|-----------------------------------------------------------------|-------------|----------------------------|--------------------------------------------------|----------------------------------|-------------------------------------------------|------------|-----------------------|--------------------------------------------------------|---------------------------|
|                                                                 |             | razem                      | w tym według przyczyn nie poszukiwania pracy     |                                  |                                                 |            |                       |                                                        |                           |
|                                                                 |             |                            | zniechęcenie bezskutecznością poszukiwania pracy | nauka, uzupełnianie kwalifikacji | obowiązki rodzinne związane z prowadzeniem domu | emerytura  | choroba, niesprawność |                                                        |                           |
| w tysiącach                                                     |             |                            |                                                  |                                  |                                                 |            |                       |                                                        |                           |
| <b>OGÓŁEM .....</b>                                             | <b>1383</b> | <b>1377</b>                | <b>44</b>                                        | <b>14</b>                        | <b>196</b>                                      | <b>875</b> | <b>206</b>            | <b>6</b>                                               | <b>-</b>                  |
| w tym:                                                          |             |                            |                                                  |                                  |                                                 |            |                       |                                                        |                           |
| Emerytura, renta .....                                          | 909         | 909                        | .                                                | -                                | 12                                              | 780        | 103                   | -                                                      | -                         |
| Likwidacja zakładu pracy lub stanowiska pracy .....             | 105         | 104                        | 20                                               | -                                | 33                                              | 30         | 12                    | .                                                      | -                         |
| Zakończenie pracy na czas określony, dorywczej, sezonowej ..... | 38          | 37                         | .                                                | 6                                | 19                                              | .          | .                     | .                                                      | -                         |
| Z innych powodów osobistych lub rodzinnych .....                | 64          | 63                         | .                                                | -                                | 35                                              | 11         | 6                     | .                                                      | -                         |
| <b>MĘŻCZYŻNI .....</b>                                          | <b>553</b>  | <b>552</b>                 | <b>18</b>                                        | <b>5</b>                         | <b>17</b>                                       | <b>398</b> | <b>105</b>            | <b>.</b>                                               | <b>-</b>                  |
| w tym:                                                          |             |                            |                                                  |                                  |                                                 |            |                       |                                                        |                           |
| Emerytura, renta .....                                          | 428         | 428                        | -                                                | -                                | .                                               | 364        | 61                    | -                                                      | -                         |
| Likwidacja zakładu pracy lub stanowiska pracy .....             | 39          | 38                         | 11                                               | -                                | 5                                               | 14         | 6                     | .                                                      | -                         |
| Zakończenie pracy na czas określony, dorywczej, sezonowej ..... | 10          | 9                          | .                                                | .                                | .                                               | .          | .                     | .                                                      | -                         |
| Z innych powodów osobistych lub rodzinnych .....                | 5           | 5                          | .                                                | -                                | .                                               | .          | -                     | -                                                      | -                         |
| <b>KOBIETY .....</b>                                            | <b>829</b>  | <b>825</b>                 | <b>25</b>                                        | <b>9</b>                         | <b>179</b>                                      | <b>477</b> | <b>101</b>            | <b>.</b>                                               | <b>-</b>                  |
| w tym:                                                          |             |                            |                                                  |                                  |                                                 |            |                       |                                                        |                           |
| Emerytura, renta .....                                          | 481         | 481                        | .                                                | -                                | 9                                               | 416        | 42                    | -                                                      | -                         |
| Likwidacja zakładu pracy lub stanowiska pracy .....             | 66          | 66                         | 10                                               | -                                | 28                                              | 16         | 6                     | -                                                      | -                         |
| Zakończenie pracy na czas określony, dorywczej, sezonowej ..... | 28          | 28                         | .                                                | 5                                | 16                                              | .          | .                     | -                                                      | -                         |
| Z innych powodów osobistych lub rodzinnych .....                | 59          | 58                         | .                                                | -                                | 33                                              | 8          | 6                     | .                                                      | -                         |

Tabl. 31. **STRUKTURA GOSPODARSTW DOMOWYCH WEDŁUG AKTYWNOŚCI EKONOMICZNEJ CZŁONKÓW GOSPODARSTW W I KWARTALE 2016 R.**

| WYSZCZEGÓLNIENIE                                      | Ogółem       | Gospodarstwa domowe                                 |                                   |                       | bez osób aktywnych zawodowo |
|-------------------------------------------------------|--------------|-----------------------------------------------------|-----------------------------------|-----------------------|-----------------------------|
|                                                       |              | z przynajmniej 1 osobą pracującą (bez bezrobotnych) | z przynajmniej 1 osobą bezrobotną |                       |                             |
|                                                       |              |                                                     | razem                             | w tym bez pracujących |                             |
| <b>W ODSETKACH</b>                                    |              |                                                     |                                   |                       |                             |
| <b>OGÓŁEM</b> .....                                   | <b>100,0</b> | <b>54,7</b>                                         | <b>4,8</b>                        | <b>2,0</b>            | <b>40,5</b>                 |
| ludność w gospodarstwach domowych:                    |              |                                                     |                                   |                       |                             |
| 1 – osobowych .....                                   | 100,0        | 24,5                                                | 1,7                               | 1,7                   | 73,8                        |
| 2 – osobowych .....                                   | 100,0        | 43,4                                                | 3,6                               | 2,4                   | 53,0                        |
| 3 – osobowych .....                                   | 100,0        | 80,3                                                | 7,4                               | 2,5                   | 12,3                        |
| 4 – osobowych .....                                   | 100,0        | 86,2                                                | 6,2                               | 1,4                   | 7,6                         |
| 5 – osobowych .....                                   | 100,0        | 79,7                                                | 12,5                              | 1,6                   | 7,8                         |
| 6 – osobowych .....                                   | 100,0        | 76,5                                                | 17,6                              | –                     | 5,9                         |
| 7 i więcej osobowych .....                            | 100,0        | 66,7                                                | 11,1                              | 11,1                  | 22,2                        |
| <b>MIASTA</b> .....                                   | <b>100,0</b> | <b>54,0</b>                                         | <b>4,4</b>                        | <b>2,1</b>            | <b>41,6</b>                 |
| ludność w gospodarstwach domowych:                    |              |                                                     |                                   |                       |                             |
| 1 – osobowych .....                                   | 100,0        | 24,4                                                | 1,9                               | 1,9                   | 73,7                        |
| 2 – osobowych .....                                   | 100,0        | 44,1                                                | 3,3                               | 2,2                   | 52,6                        |
| 3 – osobowych .....                                   | 100,0        | 80,6                                                | 7,3                               | 2,6                   | 12,1                        |
| 4 – osobowych .....                                   | 100,0        | 85,6                                                | 5,6                               | 1,9                   | 8,8                         |
| 5 – osobowych .....                                   | 100,0        | 81,4                                                | 9,3                               | –                     | 9,3                         |
| 6 – osobowych .....                                   | 100,0        | 88,9                                                | 11,1                              | –                     | –                           |
| 7 i więcej osobowych .....                            | 100,0        | 57,1                                                | 14,3                              | 14,3                  | 28,6                        |
| <b>WIEŚ</b> .....                                     | <b>100,0</b> | <b>58,5</b>                                         | <b>6,7</b>                        | <b>1,9</b>            | <b>34,8</b>                 |
| ludność w gospodarstwach domowych:                    |              |                                                     |                                   |                       |                             |
| 1 – osobowych .....                                   | 100,0        | 25,6                                                | –                                 | –                     | 74,4                        |
| 2 – osobowych .....                                   | 100,0        | 39,6                                                | 5,5                               | 3,3                   | 54,9                        |
| 3 – osobowych .....                                   | 100,0        | 79,3                                                | 7,5                               | 1,9                   | 13,2                        |
| 4 – osobowych .....                                   | 100,0        | 88,0                                                | 8,0                               | –                     | 4,0                         |
| 5 – osobowych .....                                   | 100,0        | 76,2                                                | 19,0                              | 4,8                   | 4,8                         |
| 6 – osobowych .....                                   | 100,0        | 57,1                                                | 28,6                              | –                     | 14,3                        |
| 7 i więcej osobowych .....                            | 100,0        | 100,0                                               | –                                 | –                     | –                           |
| <b>PRZECIĘTNA LICZBA OSÓB W GOSPODARSTWIE DOMOWYM</b> |              |                                                     |                                   |                       |                             |
| <b>OGÓŁEM</b> .....                                   | <b>2,4</b>   | <b>2,9</b>                                          | <b>3,1</b>                        | <b>2,4</b>            | <b>1,7</b>                  |
| <b>MIASTA</b> .....                                   | <b>2,4</b>   | <b>2,8</b>                                          | <b>2,9</b>                        | <b>2,4</b>            | <b>1,7</b>                  |
| <b>WIEŚ</b> .....                                     | <b>2,8</b>   | <b>3,3</b>                                          | <b>3,7</b>                        | <b>2,6</b>            | <b>1,8</b>                  |

Tabl. 32. **STRUKTURA GOSPODARSTW DOMOWYCH WEDŁUG LICZBY OSÓB PRACUJĄCYCH I BEZROBOTNYCH W I KWARTALE 2016 R.**

| WYSZCZEGÓLNIENIE         | Ogółem       | W tym gospodarstwa domowe z osobami |                                                 |             |            |            |              |                                                  |            |
|--------------------------|--------------|-------------------------------------|-------------------------------------------------|-------------|------------|------------|--------------|--------------------------------------------------|------------|
|                          |              | pracującymi (bez bezrobotnych)      |                                                 |             |            |            | bezrobotnymi |                                                  |            |
|                          |              | razem                               | liczba osób pracujących w gospodarstwie domowym |             |            |            | razem        | liczba osób bezrobotnych w gospodarstwie domowym |            |
|                          |              |                                     | 1                                               | 2           | 3          | 4 i więcej |              | 1                                                | 2 i więcej |
| <b>W ODSETKACH</b>       |              |                                     |                                                 |             |            |            |              |                                                  |            |
| <b>OGÓŁEM .....</b>      | <b>100,0</b> | <b>100,0</b>                        | <b>53,1</b>                                     | <b>40,4</b> | <b>5,1</b> | <b>1,4</b> | <b>100,0</b> | <b>92,0</b>                                      | <b>8,0</b> |
| gospodarstwa domowe:     |              |                                     |                                                 |             |            |            |              |                                                  |            |
| 1 – osobowe .....        | 24,3         | 100,0                               | 100,0                                           | –           | –          | –          | 100,0        | 100,0                                            | –          |
| 2 – osobowe .....        | 32,8         | 100,0                               | 63,6                                            | 36,4        | –          | –          | 100,0        | 100,0                                            | –          |
| 3 – osobowe .....        | 18,9         | 100,0                               | 45,0                                            | 47,7        | 7,3        | –          | 100,0        | 91,7                                             | 8,3        |
| 4 – osobowe .....        | 14,7         | 100,0                               | 34,2                                            | 54,9        | 8,2        | 2,7        | 100,0        | 92,3                                             | 7,7        |
| 5 – osobowe .....        | 5,7          | 100,0                               | 36,6                                            | 42,3        | 11,5       | 9,6        | 100,0        | 77,8                                             | 22,2       |
| 6 – osobowe .....        | 2,3          | 100,0                               | 38,4                                            | 38,5        | 7,7        | 15,4       | 100,0        | 75,0                                             | 25,0       |
| 7 i więcej osobowe ..... | 1,3          | 100,0                               | 28,5                                            | 14,3        | 42,9       | 14,3       | 100,0        | 100,0                                            | –          |
| <b>MIASTA .....</b>      | <b>100,0</b> | <b>100,0</b>                        | <b>53,9</b>                                     | <b>40,7</b> | <b>4,4</b> | <b>1,0</b> | <b>100,0</b> | <b>91,4</b>                                      | <b>8,6</b> |
| gospodarstwa domowe:     |              |                                     |                                                 |             |            |            |              |                                                  |            |
| 1 – osobowe .....        | 28,4         | 100,0                               | 100,0                                           | –           | –          | –          | 100,0        | 100,0                                            | –          |
| 2 – osobowe .....        | 34,6         | 100,0                               | 64,0                                            | 36,0        | –          | –          | 100,0        | 100,0                                            | –          |
| 3 – osobowe .....        | 19,0         | 100,0                               | 44,1                                            | 49,1        | 6,8        | –          | 100,0        | 90,0                                             | 10,0       |
| 4 – osobowe .....        | 12,8         | 100,0                               | 33,0                                            | 57,6        | 7,2        | 2,2        | 100,0        | 90,0                                             | 10,0       |
| 5 – osobowe .....        | 3,8          | 100,0                               | 39,0                                            | 44,4        | 8,3        | 8,3        | 100,0        | 80,0                                             | 20,0       |
| 6 – osobowe .....        | 1,0          | 100,0                               | 33,4                                            | 33,3        | 11,1       | 22,2       | 100,0        | 50,0                                             | 50,0       |
| 7 i więcej osobowe ..... | 0,4          | 100,0                               | 25,0                                            | –           | 50,0       | 25,0       | 100,0        | 100,0                                            | –          |
| <b>WIEŚ .....</b>        | <b>100,0</b> | <b>100,0</b>                        | <b>49,0</b>                                     | <b>38,9</b> | <b>8,9</b> | <b>3,2</b> | <b>100,0</b> | <b>94,4</b>                                      | <b>5,6</b> |
| gospodarstwa domowe:     |              |                                     |                                                 |             |            |            |              |                                                  |            |
| 1 – osobowe .....        | 15,5         | 100,0                               | 100,0                                           | –           | –          | –          | 100,0        | 100,0                                            | –          |
| 2 – osobowe .....        | 29,0         | 100,0                               | 61,1                                            | 38,9        | –          | –          | 100,0        | 100,0                                            | –          |
| 3 – osobowe .....        | 18,7         | 100,0                               | 50,0                                            | 40,5        | 9,5        | –          | 100,0        | 100,0                                            | –          |
| 4 – osobowe .....        | 18,8         | 100,0                               | 35,5                                            | 46,7        | 11,1       | 6,7        | 100,0        | 75,0                                             | 25,0       |
| 5 – osobowe .....        | 9,9          | 100,0                               | 29,5                                            | 35,3        | 17,6       | 17,6       | 100,0        | 75,0                                             | 25,0       |
| 6 – osobowe .....        | 5,0          | 100,0                               | 40,0                                            | 40,0        | 20,0       | –          | 100,0        | 100,0                                            | –          |
| 7 i więcej osobowe ..... | 3,2          | 100,0                               | 33,4                                            | 33,3        | 33,3       | –          | 100,0        | 100,0                                            | –          |